




PRODUCT CATALOGUE



- GB** Product catalogue
- CN** 产品目录
- DE** Produktkatalog
- ES** Catálogo de productos
- FR** Catalogue produits



2011-2012



ROXTEC SEALING SYSTEM

GB

Roxtec Sealing Solutions	8
Definitions	18

Modules	Roxtec RM modules	22
	Roxtec CM modules	31

Rectangular frames	S frame	35
	SRC frame	44
	SK frame	51
	SBTB frame	54
	SF frame	57
	GHM frame	64
	B frame	67
	G frame	71
	Swan Neck	78
	KFO frame	81
	ComPlus frame	84
	ComShelt™	86
	ComSeal™	88
	CF 8 frame	91
	CF 32 frame	91
	CF 16 frame	94
CF 24 frame	97	
EzEntry™	99	
C KFO frame	103	

Round frames/seals	R frame	106
	RS seal	110
	RS OMD seal	115
	RS PPS/S single-side seal	119
	RS PPS back-to-back seal	123
	R X seal	127
	RS X seal	127
	C RS T seal	131
	RG M63 seal	133
CRL seal	135	

Assembly parts	Roxtec Wedge	137
	Roxtec Stayplate	141
	Roxtec C Wedge	143
	Roxtec C Stayplate	143
	Roxtec Lubricant, Assembly Gel	145

Accessories	SE PPS extension frame	146
	GE extension frame	149
	Preholed entry plates	152
	Sleeves with/without flange	154
	Casting moulds	161
	DD cover	162
	TSL sealing strips, Roxtec Wedge Clip	163
	Installation/Disassembly tools	164
	RTM Software	167
Roxtec CAD library	167	

Roxtec EMC sealing system	169
---------------------------	-----

Installation guidelines	202
-------------------------	-----

Product range

This catalogue contains our standard range of products. If you need help finding a solution that fits into your design or structure, please do not hesitate to contact your local Roxtec supplier or e-mail info@roxtec.com for guidance.



Roxtec Ex sealing system

Roxtec has a wide range of Ex certified products. For more information, see our Ex literature.

All rights reserved

We reserve the right to make changes to the product and technical information without further notice. Any errors in print or entry are no claims for indemnity. The content of this publication is the property of Roxtec International AB and is protected by copyright.

10	Roxtec 密封解决方案	
19	定义	
22	Roxtec RM 模块	模块
31	Roxtec CM 模块	
35	S 型框架	矩形框架
44	SRC 型框架	
51	SK 型框架	
54	SBTB 型框架	
57	SF 型框架	
64	GHM 型框架	
67	B 型框架	
71	G 型框架	
78	鹅颈型框架	
81	KFO 型框架	
84	ComPlus 型框架	
86	ComShelt™	
88	ComSeal™	
91	CF 8 型框架	
91	CF 32 型框架	
94	CF 16 型框架	
97	CF 24 型框架	
99	EzEntry™	
103	C KFO 型框架	
106	R 型框架	圆型框架/密封件
110	RS 型密封件	
115	RS OMD 型密封件	
119	RS PPS/S 单侧密封件	
123	RS PPS 背对背密封件	
127	R X 型密封件	
127	RS X 型密封件	
131	C RS T 型密封件	
133	RG M63 型密封件	
135	CRL 型密封件	
137	Roxtec 楔形紧块	装配件
141	Roxtec 隔层板	
143	紧凑型楔形紧块	
143	紧凑型隔层板	
145	润滑脂, 安装凝胶	
146	SE PPS 型框架	附件
149	GE 延展型框架	
152	预先开孔的入口隔板	
154	管套带/不带法兰	
161	浇铸模具	
162	DD 隔板	
163	密封带, Roxtec 楔形扣板	
164	安装/拆卸工具	
167	RTM 设计软件	
167	Roxtec CAD 资料库	
169	Roxtec 电磁兼容密封系统	
202	安装指导	

产品范围

本产品目录包括了我们的常规系列产品。不包含特殊规格及改进型框架和模块。如果您需要与您的设计和构造匹配的解决方案, 请直接与当地 Roxtec 供应商联系或发送 email:info@roxtec.com 索取详细资料。



Roxtec 防爆型密封系统

Roxtec 公司拥有一系列通过防爆认证的产品。更多信息请参阅我们的相关防爆资料。

版权所有

本公司保留在不另行通知情况下对产品及技术信息进行更改的权利。我们不承担任何因印刷或词条输入错误引起的赔偿责任。本出版物之内容归瑞典洛克赛克国际公司 (Roxtec International AB) 所有并享有版权。

ROXTEC DICHTUNGSSYSTEM

DE

Die Roxtec Dichtungslösung	12
Definitionen	20

Module	Roxtec RM Module	22
	Roxtec CM Module	31

Rechteckige Rahmen	S-Rahmen	35
	SRC-Rahmen	44
	SK-Rahmen	51
	SBTB-Rahmen	54
	SF-Rahmen	57
	GHM-Rahmen	64
	B-Rahmen	67
	G-Rahmen	71
	Schwannenhals	78
	KFO-Rahmen	81
	ComPlus-Rahmen	84
	ComShelt™	86
	ComSeal™	88
	CF 8 Rahmen	91
	CF 32 Rahmen	91
	CF 16 Rahmen	94
CF 24 Rahmen	97	
EzEntry™	99	
C KFO Rahmen	103	

Runde Rahmen/Abdichtungen	R-Rahmen	106
	RS-Stopfen	110
	RS OMD Stopfen	115
	Einseitige Dichtung RS PPS/S	119
	RS PPS Back-to-Back-Dichtung	123
	R X Abdichtung	127
	RS X Abdichtung	127
	C RS T Stopfen	131
	RG M63 Kabelverschraubung	133
	CRL-Dichtung	135

Kompressions-zubehör	Roxtec Keildichtung	137
	Roxtec Ankerscheibe	141
	Roxtec C Keildichtung	143
	Roxtec C Ankerscheibe	143
	Gleitmittel, Montage-Gel	145

Zubehör	SE PPS-Gegenrahmen	146
	GE-Gegenrahmen	149
	Schaltschrank-Adapterplatten	152
	Mantelrohre mit/ohne Flansch	154
	Schalkörper	161
	DD Dichtungsdeckel, Roxtec-Keildichtungsclip	162
	Dichtband/Dichtleiste	163
	Montage-/Demontage-Werkzeuge	164
	RTM Software	167
	Roxtec CAD Bibliothek	167

Roxtec EMC-Lösungen	169
---------------------	-----

Einbauanleitung	202
-----------------	-----

Produktpalette

Dieser Katalog beinhaltet unsere Standardprodukte. Falls Sie bei der Suche nach einer Dichtlösung, die genau Ihren Anforderungen entspricht, Unterstützung benötigen, wenden Sie sich bitte an Ihre Roxtec Vertretung oder schicken Sie eine e-mail an info@de.roxtec.com. Wir helfen Ihnen gern.



Roxtec Ex-Schutz-Lösungen

Roxtec bietet eine umfassende Palette an Ex-Schutz-Produkten an. Mehr Informationen dazu finden Sie in unserer Ex-Schutz-Broschüre.

Alle Rechte vorbehalten

Wir behalten uns das Recht vor, jederzeit Änderungen an dem Produkt oder den technischen Daten vorzunehmen. Druckfehler schließen Schadensersatzansprüche aus. Der Inhalt dieser Publikation ist Eigentum von Roxtec International AB und ist urheberrechtlich geschützt.

14	Solución de sellado Roxtec	
20	Definiciones	
22	Módulos RM de Roxtec	Módulos
31	Módulos CM de Roxtec	
35	Marco S,	Marcos rectangulares
44	Marco SRC	
51	Marco SK	
54	Marco SBTB	
57	Marco SF	
64	Marco GHM	
67	Marco B	
71	Marco G	
78	Cuello de Cisne	
81	Marco KFO	
84	Marco ComPlus	
86	ComShelt™	
88	ComSeal™	
91	Marco CF 8	
91	Marco CF 32	
94	Marco CF 16	
97	Marco CF 24	
99	EzEntry™	
103	Marco C KFO	
106	Marco R	Marcos/sellos compactos
110	Sello RS	
115	Sello RS OMD	
119	Sello RS PPS/S	
123	Sello RS PPS dorso con dorso	
127	Sello R X	
127	Sello RS X	
131	Sello C RS T	
133	Sello RG M63	
135	Sello CRL	
137	Unidad de compresión Roxtec Wedge	Componentes de montaje
141	Placa de separación Roxtec Stayplate	
143	Unidad de compresión Roxtec C Wedge	
143	Placa de separación Roxtec C Stayplate	
145	Lubricante, Gel de ensamblaje	
146	Marco SE PPS	Accesorios
149	Marco de extensión GE	
152	Placas con huecos prediseñados	
154	Collarines con/sin ala	
161	Moldes de empotrado	
162	Placa DD	
163	Tiras de sellado, Clip para unidad de compresión de Roxtec	
164	Herramientas de montaje/desmontaje	
167	RTM Software	
167	Librería CAD de Roxtec	
169	Sistema de sellado EMC de Roxtec	
202	Guía de instalación	

Gama de productos

Este catálogo contiene nuestra gama de productos estándar. Si necesita ayuda para encontrar una solución que se adapte a sus necesidades, no dude en contactar con su proveedor local o en el email info@roxtec.com para obtener soporte técnico.



Sistema de sellado Ex de Roxtec

Roxtec tiene una amplia selección de productos Ex certificados. Para obtener más información, véase nuestro apartado Ex.

Todos los derechos reservados

Reservado el derecho a realizar cambios en la información técnica y de producto sin previo aviso. Cualquier error de impresión o entrada no da derecho a reclamar indemnización. El contenido de esta publicación es propiedad de Roxtec International AB y está protegido con copyright.

LE SYSTÈME D'ÉTANCHÉITÉ ROXTEC

FR

	Solution d'étanchéité Roxtec	16
	Définitions	21
Modules	Modules RM Roxtec	22
	Modules CM Roxtec	31
Cadres rectangulaires	Cadre S	35
	Cadre SRC	44
	Cadre SK	51
	Cadre SBTB	54
	Cadre SF	57
	Cadre GHM	64
	Cadre B	67
	Cadre G	71
	Swan Neck	78
	Cadre KFO	81
	Cadre ComPlus	84
	ComShelt™	86
	ComSeal™	88
	Cadre CF 8	91
	Cadre CF 32	91
	Cadre CF 16	94
Cadre CF 24	97	
EzEntry™	99	
Cadre C KFO	103	
Bagues cylindriques	Bague R	106
	Bague RS	110
	Bague RS OMD	115
	Joint RS PPS/S	119
	Joint RS PPS en vis-à-vis	123
	Bague R X	127
	Bague RS X	127
	Bagues C RS T	131
	RG M63	133
	Joint CRL	135
Éléments de serrage et graisse	Wedge Roxtec	137
	Plaques de maintien Roxtec	141
	Wedge C Roxtec	143
	Plaques de maintien C Roxtec	143
	Graisse, Gel de montage	145
Accessoires	Cadre SE PPS	146
	Cadre d'extension GE	149
	Plaques adaptatrices	152
	Douilles avec/sans bride	154
	Blocs de scellement	161
	Plaque DD	162
	Rubans d'étanchéité, Le clip du coin Roxtec	163
	Outils pour montage/démontage	164
	Logiciel RTM	167
Bibliothèque CAD Roxtec	167	
	Solutions Roxtec pour la CEM	169
	Consignes d'installation	202

Gamme de produits

Ce catalogue contient notre gamme standard de produits. Si vous avez besoin d'une solution particulière pour votre application, n'hésitez pas à contacter votre distributeur local ou à nous envoyer un courriel à info@roxtec.com



Solutions Roxtec Ex


Roxtec dispose d'une large gamme de produits certifiés Ex. Pour plus d'informations, se reporter à la documentation relative à Ex.

Tous droits réservés

Nous nous réservons le droit de faire des changements sur les produits et les informations techniques sans autre avertissement. Les éventuelles informations qui seraient erronées dans ce catalogue n'ouvrent aucun droit à des indemnités. Le contenu de cette publication est la propriété de Roxtec International AB et est protégé par droit d'auteur.

The Roxtec sealing system

Roxtec sealing solutions for cables and pipes ensure safety, efficiency and long-term operational reliability in many different industries.



Multidiameter™ by Roxtec

Our invention for adaptability, Multidiameter™, is a solution based on rubber modules with removable layers. It allows for a perfect sealing, regardless of the outside dimension of the cable or pipe. This simplifies design, speeds up installation and reduces the need for stock, material and logistics. It also provides built-in spare capacity for future upgrades.

Certified safety seals

Our seals protect people and investments against risks caused by, for example, fire, gas, water, dust, pests, blast load, and electromagnetic interference. The system is tested and approved by all major classification societies and used in a wide range of applications.

Design services

We help you find the optimum solution for your needs. Our software, the Roxtec Transit Manager, is a useful tool when planning transits, purchasing and installing Roxtec products. We also offer local installation training for our customers all over the world.



Available worldwide

Through our network of local representatives and warehouses, we reach more than 70 markets. Our solutions are available wherever you are, and we can quickly deliver products to the destination of your choice. For more information, please contact your local representative.

- Certified protection
- Allows for pre-terminated cables
- Spare capacity for upgrades
- Local support and supply
- Global product availability

Two main product groups

There are two main groups of Roxtec products to choose from. The type of application and requirements of protection determine which product to choose.



Group RM

Frames, modules and round seals in group RM are based on 60 mm (2.362") standard depth. Individual products, such as RS seals, may present a wider range of depth. Typical areas of use are penetration sealing of cables, metal and plastic pipes in walls, floors, bulkheads and decks.


Group CM

Frames, modules and round seals in group CM are based on the standard depth of 15-40 mm (0.031"-1.575"). Typical areas of use are entry sealing of cables and smaller hoses through cabinets and enclosures.

Both groups, RM and CM, are available also in the EMC application area (see chapter EMC), as well as in the Ex application area (see separate Ex Product Catalogue).

Roxtec 密封解决方案

Roxtec 电缆和管道密封系统可以满足您对安全的需求，该系统为各领域提供高效和安全的解决方案。



Multidiameter™ (多径) 技术

我们产品的独有特性——Multidiameter™ (多径)，即可剥芯层的橡胶模块。无论电缆或管道外径如何变化，都可保证高质量的安装密封效果。这简化了设计、加快安装速度并减少对库存、原料和物流的需要。同时，也为将来预留了内置的备用容量，以便于将来对已安装完成的密封装置进行电缆和管道的扩容。它还可以提供内置的备用容量，以便于将来进行升级。

全世界范围供货

我们的销售网络已覆盖70多个本地市场。无论您身在何处，均可获得我们提供的解决方案，并将产品迅速送到您指定的地点。详细信息请咨询当地代理商。

- 经认证的保护
- 允许预制端接头的电缆穿过
- 备用容量可以升级
- 本地支持和供货
- 全球供货

经过认证的安全密封



我们的密封系统为您的人身安全和投资提供保障。可防止火、水、气体、灰尘、侵蚀物和电磁干扰通过开孔处进入密封体内部，从而保护各装置运行的安全。该系统已通过所有主要船级社的测试和认证，并广泛用于各种领域。

设计服务

我们将针对您的需求提供更加优化的解决方案。我们的软件——Roxtec Transit Manager，是可在设计、购买和安装 Roxtec 产品时使用的有用工具。我们还可为世界各地的客户提供本地安装培训。

两大产品系列

Roxtec 有两大系列产品可供选择。可按应用类型和保护要求决定选择哪类产品。



RM 系列产品

RM 系列的框架、模块和圆形密封件的标准深度为 60 毫米（2.362 英寸）。个别产品（如 RS 密封件）可提供其他深度尺寸。一般用于墙壁、地板、舱壁和甲板内的电缆、金属和塑料管道的穿隔密封。


CM 系列产品

CM 系列的框架、模块和圆形密封件的标准深度为 15-40 毫米（0.031-1.575 英寸）。一般用于电缆和较细软管穿过机柜及密封体时的入口密封。

RM 和 CM 两大系列产品在 EMC 应用领域（请参阅 EMC 章节）及 EX 应用领域（请参阅单独列出的 EX 产品目录）均可提供。

Das Roxtec Dichtungssystem

Roxtec Dichtungslösungen für Kabel und Leitungen bieten Sicherheit, Effizienz und einen langfristig verlässlichen Betrieb für verschiedenste Branchen.



Multidiameter™ von Roxtec

Multidiameter™, eine Erfindung aus dem Hause Roxtec, ist eine Lösung, die auf Gummimodulen mit entfernbaren Pellen basiert. Dieses Produkt sorgt unabhängig vom Außendurchmesser des Kabels oder der Leitung für eine perfekte Dichtung. Die Vorteile sind eine einfachere Planung, ein schnellerer Einbau und eine Minimierung der Lager-, Material- und Logistikanforderungen. Außerdem beinhaltet diese Lösung eingebaute Reservekapazitäten für zukünftige Upgrades.

Zertifizierte Sicherheit

Unsere Dichtungen schützen Menschen und Investitionen vor Risiken, die unter anderem durch Feuer, Gas, Wasser, Staub, Ungeziefer, Druckwellen oder elektromagnetische Interferenzen verursacht werden. Das System wurde von allen wichtigen Klassifikationsgesellschaften geprüft und genehmigt und wird in verschiedensten Anwendungen eingesetzt.

Planungsdienste

Wir helfen Ihnen, die optimale Lösung für Ihre Bedürfnisse zu finden. Unsere Software, der Roxtec Transit Manager, ist eine nützliche Hilfe für die Planung von Durchführungen und für Kauf und Einbau von Roxtec-

Produkten. Wir bieten unseren Kunden weltweit auch Einbauschulungen vor Ort an.



Weltweit erhältlich

Über unser Netzwerk von lokalen Vertretern und Lagern erreichen wir über 70 Märkte. Unsere Lösungen sind dort erhältlich, wo Sie sind, und wir können unsere Produkte schnell an den Ort Ihrer Wahl liefern. Nähere Informationen erhalten Sie bei Ihrem lokalen Vertreter.

- Zertifizierter Schutz
- Möglichkeit der Verwendung vorkonfektionierter Kabel
- Reservekapazität für zukünftige Upgrades
- Lokale Unterstützung und Lieferung
- Weltweite Verfügbarkeit unserer Produkte

Zwei Hauptgruppen an Produkten

Es gibt zwei Hauptgruppen an Roxtec-Produkten, welche zur Auswahl stehen. Einsatzzweck und Schutzanforderungen bestimmen die Wahl des Produktes.



Gruppe RM

Rahmen, Module und Stopfen in der Gruppe RM haben eine Standardtiefe von 60 mm. Bestimmte Produkte, wie z.B. RS-Dichtungen, gibt es mit unterschiedlichen Tiefen. Typische Anwendungsgebiete sind die Abdichtung und Durchführung von Kabeln, Metall- und Kunststoffrohren durch Wände, Decken, Schotts und Decks.


Gruppe CM

Rahmen, Module und Stopfen in der Gruppe CM haben eine Standardtiefe von 15-40 mm. Typische Einsatzgebiete sind die Abdichtung und Einführungen von Kabeln und kleineren Schläuchen in Schränke und Kabinen.

Beide Gruppen, RM und CM, gibt es auch für den Einsatz in EMC-Anwendungen (siehe Kapitel EMC), sowie für Ex-Schutz-Anwendungen (siehe separater Katalog für EX-Artikel).

El sistema de sellado Roxtec

Las soluciones de sellado Roxtec para cables y tuberías garantizan la seguridad, eficacia y fiabilidad de funcionamiento a largo plazo en numerosas industrias.



Multidiameter™, de Roxtec

Multidiameter™, nuestra invención para la adaptabilidad, es una solución basada en módulos de goma con capas desmontables. Ofrece un sellado perfecto, independientemente de la dimensión exterior del cable o tubería. Simplifica el diseño, agiliza la instalación y reduce las necesidades de stock, materiales y logística. Además ofrece capacidad de reserva integrada para modificaciones futuras.

Sellos de seguridad certificados

Nuestros sellos protegen a personas e inversiones de los riesgos derivados, por ejemplo, del fuego, gas, agua, plagas, voladuras e interferencias electromagnéticas. El sistema ha sido sometido a pruebas y cuenta con la certificación de los principales organismos de clasificación, empleándose en una amplia gama de aplicaciones.

Servicios de diseño

Le ayudaremos a encontrar la solución óptima para sus necesidades. Nuestro software, Roxtec Transit Manager, es una herramienta muy útil para la planificación de pasa-

muros y la compra e instalación de los productos de Roxtec. También ofrecemos formación local sobre la instalación a nuestros clientes de todo el mundo.



Disponibilidad en todo el mundo

Gracias a nuestra red de almacenes y representantes locales estamos presentes en más de 70 mercados. Encontrará nuestras soluciones en cualquier lugar donde se encuentre y podemos suministrarle rápidamente productos en el destino de su elección. Si desea más información, póngase en contacto con su representante local.

- Protección certificada
- Admite cables pre-terminados
- Capacidad de reserva para actualizaciones
- Suministro y asistencia local
- Disponibilidad de producto global

Dos grupos principales de productos

Existen dos grupos principales de productos Roxtec donde elegir. El tipo de la aplicación y los requisitos de protección determinarán el producto a elegir.



Grupo RM

Los marcos, módulos y sellos del Grupo RM se basan en una profundidad estándar de 60 mm. Existen productos individuales como los sellos RS que ofrecen un rango de profundidad más amplio. Las áreas típicas de aplicación incluyen el sellado de cables y tuberías metálicas y plásticas en el interior de paredes, suelos, cubiertas y mamparas.


Grupo CM

Los marcos, módulos y sellos compactos del Grupo CM se basan en una profundidad estándar de 15-40 mm. Las áreas típicas de aplicación incluyen el sellado de cables y mangueras más pequeñas en la entrada a armarios y cajas.

Ambos grupos, RM y CM, están también disponibles en el área de aplicación de EMC (consultar el capítulo EMC), así como en el área de aplicación de EX (consulte el Catálogo de productos EX independiente).

Le système d'étanchéité Roxtec

Les solutions d'étanchéité Roxtec pour les câbles et tuyauteries assurent la sécurité, l'efficacité et la fiabilité opérationnelle dans de nombreuses et différentes industries.



Multidiameter™ par Roxtec

Notre invention pour répondre aux besoins d'adaptabilité, Multidiameter™, est une solution basée sur des modules en élastomère à couches pelables. Elle permet d'avoir une étanchéité parfaite, quelle que soit la dimension extérieure du câble ou de la tuyauterie. Cette solution simplifie la conception, accélère l'installation et réduit les besoins de stockage, de matériaux et de logistique. Elle offre également une capacité supplémentaire pour les modifications ultérieures.

Des traversées sécurisées et certifiées

Nos traversées protègent les personnes et le matériel contre les risques provoqués, par exemple, par le feu, le gaz, l'eau, la poussière, les rongeurs, les effets de souffle et les interférences électromagnétiques. Ce système testé et homologué par tous les principaux instituts de certification est utilisé dans une vaste gamme d'applications.

Services d'aide à la conception

Nous pouvons vous aider à trouver la solution optimale en fonction de vos besoins. Notre logiciel Roxtec Transit Manager est un outil utile

pour la planification des traversées, l'achat et l'installation des produits Roxtec. Nous proposons également des cours de formation lors de l'installation à nos clients du monde entier.



Disponibles dans le monde entier

Grâce à notre réseau de distribution et de stockage locaux, nous sommes présents sur plus de 70 marchés. Nos solutions sont disponibles là vous êtes et nous pouvons livrer les produits à la destination de votre choix, dans les plus brefs délais. Pour plus d'informations, veuillez contacter votre représentant local.

- Une protection certifiée
- Permet l'utilisation de câbles munis de connecteurs
- Une capacité supplémentaire pour les modifications ultérieures
- Une assistance et une fourniture locales
- Une disponibilité mondiale des produits

Deux principales gammes de produits

Il existe deux principales gammes de produits Roxtec. Le type d'application et les critères de protection déterminent la gamme à choisir.



Groupe RM

Cadres, modules et bagues rondes du groupe RM existent dans une profondeur standard de 60 mm (2,362"). Les produits individuels, tels que les bagues RS, peuvent avoir des longueurs variées. Les cas typiques d'utilisation sont l'étanchéité des éléments traversants pour les câbles, les tuyaux en métal et en plastique dans les murs, planchers, cloisons et ponts.

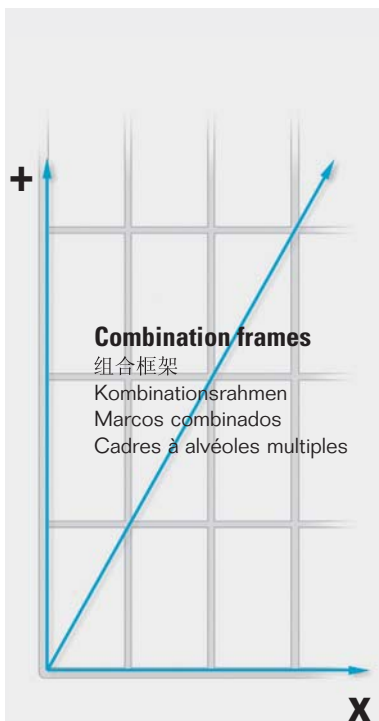
Groupe CM

Cadres, modules et bagues rondes dans le groupe CM existent dans une profondeur standard de 15 à 40 mm (0.031"-1.575"). Les cas typiques d'utilisation sont les entrées de câbles et petits tuyaux pour les armoires et coffrets.

Les deux gammes, RM et CM, sont également disponibles pour des applications C.E.M (voir le chapitre EMC), ainsi que pour des applications EX (voir le Catalogue produit EX distinct).

Definitions

定义 | Definitionen | Definiciones | Définitions



Combination frames

组合框架

Kombinationsrahmen

Marcos combinados

Cadres à alvéoles multiples

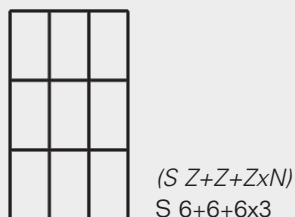
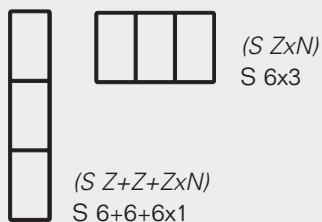
Example S 6 frames

例如 S6型框架

Beispiel S 6 Rahmen

Ejemplo Marcos S 6

Exemple avec cadres S-6



GB

Explained here are specific definitions and acronyms valid to Roxtec products and solutions.

Technical references

For technical references i.e., for standards and specifications in technical text, we refer to the English version.

Internal frame dimensions

Total area inside the frame opening
Packing space + Compression unit.

Packing space

Area per opening to be filled with modules.

Group RM

Frames, modules and components with 60 mm depth.

Group CM

Frames, modules and components with 15-40 mm depth.

Kit

Usually referring to a full set of components, such as a frame, sealing modules or sealing unit and other components to make a complete transit or entry seal.

Dimensions and weight

All values and dimensions in sketches and charts are theoretical.

H

External height

W

External width

D

Depth

Z

Frame size

Sizes 2, 4, 6 and 8 refer to the size of one opening of a rectangular frame.

N

Number of openings in horizontal direction.

Ratings

F

Fire

WP

Water pressure

GP

Gas pressure

IP

Ingress protection acc. to IEC 60529

UL

Underwriters Laboratory

NEMA

National Electrical Manufacturers Association

ATEX

ATEX 94/9/EC Directive
Atmosphères Explosibles

Since certifications are constantly updated, please contact your local Roxtec supplier or e-mail: info@roxtec.com for information about valid approvals from different classification societies or other authorities.

For further information about tests, such as ratings, procedures and classes, please see Roxtec Technical Appendix.

Definitions

定义 | Definitionen | Definiciones | Définitions

CN

这里说明了适用于 Roxtec 产品和解决方案的一些特殊的定义和各类名称缩写。

技术参数

关于技术参考资料，也就是说，技术样本中的标准和规范，我们以英文版为准

框架内部尺寸

框架开孔内的总面积为密封空间+压紧装置所占的空间

密封空间

每个开孔内用来填充密封模块的空间

RM 系列产品

60 mm 厚的框架、模块及组件。

CM 系列产品

15-40 mm 厚的框架、模块及组件。

套件

通常指完全封闭通道或入口的一整套组件，比如框架、密封模块或密封部件以及其他组件。

尺寸和重量

图纸和图表中所有的数值和尺寸均为参考值

H

外部高度

W

外部宽度

D

深度

Z

框架尺寸

尺寸 2、4、6 与 8 是指矩形框架某一开孔的尺寸。

N

水平方向上的开孔数量

等级

F

火

WP

水压

GP

气压

IP

根据国际电工委员会60529标准提供入口保护

UL

Underwriters 实验室

NEMA

国际电气制造业协会

ATEX

ATEX 94/9/EC 空气爆炸指标

因为证书会不断更新，请与我们当地的代理商进行联系，或通过电子邮件 info@roxtec.com 获得来自于不同船级社或其他权力机构关于证书有效认可的信息。

如需关于测试等级、过程、种类的详细信息，请参考Roxtec技术附录。

Definitions

定义 » Definitionen » Definiciones » Définitions

DE

Hier werden die im Zusammenhang mit Roxtec-Produkten und -lösungen verwendeten Begriffe und Abkürzungen erklärt.

Technische Referenzen

Bei der Angabe technischer Referenzen, wie z. B. Normen und Spezifikationen in technischen Texten, beziehen wir uns auf die englische Version.

Innere Rahmenabmessungen

Gesamtbereich des Inneren der Rahmenöffnung
Belegraum + Kompressionseinheit

Belegraum

Öffnungsbereich der mit Modulen bestückt wird

Gruppe RM

Rahmen, Module und Komponenten mit 60 mm Tiefe.

Gruppe CM

Rahmen, Module und Komponenten mit 15-40 mm Tiefe.

Kit

Bezieht sich im Allgemeinen auf einen vollständigen Satz von Komponenten, wie z. B. einen Rahmen, Abdichtungsmodule oder Abdichteinheit und andere benötigte Komponenten für eine vollständige Durchführungslösung.

Kompaktrahmen

Die Tiefe beträgt immer 30 mm, 1.181", sofern nichts anderes angegeben ist.

Abmessungen und Gewicht

Alle angegebenen Werte und Maße in Skizzen und Tabellen sind rechnerische Werte.

H

Äußere Höhe

W

Äußere Breite

D

Tiefe

Z

Rahmengrößen

Die Größen 2, 4, 6 und 8 beziehen sich auf das Öffnungsmaß eines rechteckigen Rahmens.

N

Anzahl der horizontalen Öffnungen

Anforderungen

F

Feuer

WP

Wasserdruck

GP

Gasdruck

IP

IP-Schutzarten gemäß IEC 60529

UL

Underwriters Laboratory

NEMA

National Electrical Manufacturers Association

ATEX

ATEX 94/9/EC Directive
Atmosphères Explosibles

Da die Zertifikate ständig erneuert werden, kontaktieren Sie bitte Ihre Roxtec Vertretung oder senden Sie eine E-Mail an info@roxtec.com, um sich über gültige Zulassungen verschiedener Klassifikationsgesellschaften oder anderer Behörden zu informieren.

Weitere Informationen zu Tests wie Anforderungen, Verfahren oder Klassifizierungen finden Sie im technischen Anhang.

ES

A continuación se explican acrónimos y definiciones específicas válidas para los productos y soluciones de Roxtec.

Referencias técnicas

Para referencias técnicas, como por ejemplo los estándares y las especificaciones en textos técnicos, nos basaremos en la versión inglesa.

Dimensiones interiores de los marcos

Espacio total dentro del hueco del marco
Espacio útil de sellado + unidad de compresión

Espacio útil de sellado

Espacio por hueco para ser rellenado con módulos

Grupo RM

Marcos, módulos y componentes con 60 mm de profundidad

Grupo CM

Marcos, módulos y componentes con 15-40 mm de profundidad

Kit

Suele hacer referencia a un conjunto completo de componentes, como un marco, módulos de sellado o unidad de sellado y otros componentes para un sellado completo de la entrada o el pasamuros

Dimensiones y peso

Todos los valores y las dimensiones de los cuadros y gráficos son teóricas

H

Altura externa

W

Anchura externa

Definitions

定义 » Definitionen » Definiciones » Définitions

D

Profundidad

Z

Tamaño del marco

Los tamaños 2, 4, 6 y 8 se refieren al tamaño de la apertura del marco rectangular.

N

Número de huecos en dirección horizontal

Clasificaciones

F

Fuego

WP

Presión del agua

GP

Presión del gas

IP

Protección de entrada según IEC 60529

UL

Laboratorio asegurador

NEMA

Asociación Nacional de los Fabricantes de Energía

ATEX

Directiva de atmósferas explosivas ATEX 94/9/EC

Dado que las certificaciones están actualizándose constantemente, por favor, contacte con su distribuidor de Roxtec local o envíe un e-mail a: info@roxtec.com para obtener más información sobre los certificados vigentes de los diferentes organismos de clasificación u otras autoridades.

Para más información sobre pruebas, tales como clasificaciones, procedimientos y tipos, véase el Apéndice Técnico Roxtec.

FR

Vous trouverez ici l'explication de définitions et acronymes spécifiques valides pour les produits et solutions Roxtec.

Références techniques

Pour toutes les références techniques, c'est-à-dire pour les standards et les spécifications en langage technique, nous nous référons à la version de texte en Anglais

Dimensions intérieures du cadre

Espace total à l'intérieur de l'alvéole
Espace de remplissage + unité de compression

Espace de remplissage

Espace de l'alvéole à remplir de modules

Groupe RM

Cadres, modules et composants avec 60 mm de profondeur

Groupe CM

Cadres, modules et composants avec 15-40 mm de profondeur

Kit

Généralement en référence à un ensemble de composants tels qu'un cadre, des modules d'étanchéité ou une unité d'étanchéité et d'autres composants afin d'obtenir un passage ou un joint d'étanchéité complet.

Dimensions et poids

Toutes les valeurs et les dimensions sur les croquis et graphiques sont théoriques

H

Hauteur hors-tout

W

Largeur hors-tout

D

Profondeur

Z

Taille du cadre.

Les tailles 2, 4, 6 et 8 se réfèrent à la taille d'une ouverture d'un cadre rectangulaire.

N

Nombre d'alvéoles horizontales

Ratings

Protections

F

Feu

WP

Etanchéité à l'eau

GP

Etanchéité au gaz

IP

Classement IP selon CEI 60529

UL

Underwriters Laboratory

NEMA

National Electrical Manufacturers Association



ATEX

Directive ATEX 94/9/CE
Atmosphères explosibles

En raison de mises à jour régulières des certificats, veuillez contacter votre distributeur local ou nous contacter par courriel à l'adresse info@roxtec.com pour obtenir les procès verbaux en cours de validité des différentes sociétés de classification

Pour plus d'informations sur les essais, tels que les degrés de protection, procédures et types de classification, voir l'annexe technique Roxtec.

Roxtec RM modules



GB Sealing modules for use with Roxtec frames. Provide Multidiameter™, the Roxtec technology based on removable layers, for perfect adaptation to a cable or a pipe. When used with a solid core, the module functions as a spare module for future capacity.

- For use with Group RM components
- Adaptable sealing modules for cables and pipes 3.0-99.0 mm (0.118" -3.898") OD

CN 适用于烙克赛克框架的密封模块。基于烙克赛克的多径技术，只需剥离芯层，便可使单个模块密封不同直径的电缆或管道。若不移除中心塞，则是把模块作为备用件，为将来扩容做准备。

- 适用于RM组件之模块
- 可密封直径在3.0-99.0mm之间的电缆和管道 (0.118"-3.898") OD

DE Dichtungsmodul für Roxtec Rahmen. Multidiameter™, die Roxtec Technologie basierend auf entfernbaren Pellen zur perfekten Anpassung an ein Kabel oder Rohr. Bei Verwendung mit einem festen Kern dient das Modul als Füllmodul für zusätzliche Kabel oder Rohre.

- Zur Verwendung mit Komponenten der Gruppe RM
- Anpassbare Dichtungsmodul für Kabel und Rohre mit AD 3-99 mm (0.118" -3.898")

ES Módulos de sellado para usar con marcos Roxtec. El Multidiameter™, la tecnología de Roxtec basada en capas desmontables que permiten una perfecta adaptación al cable o tubería. Si se usa con un núcleo central sólido, el módulo sirve de módulo de reserva para el futuro.

- Para uso con componentes del grupo RM
- Módulos adaptables para cables y tuberías con diámetros exteriores de 3,0 – 99,0mm (0.118" -3.898")

FR Modules d'étanchéité pour les cadres Roxtec, adaptables à un câble ou une tuyauterie grâce à Multidiameter™, la technologie de Roxtec basée sur les couches à peler. Utilisé avec un noyau central, le module fonctionne comme un élément de réserve pour une capacité ultérieure.


- Pour composants du groupe RM
- Modules d'étanchéité adaptables pour les câbles et tuyauteries d'un diamètre externe compris entre 3 et 99 mm (0.118" -3.898")

Roxtec sealing modules, with core

带中心塞的烙克赛克密封模块 | Roxtec Dichtungsmodule mit Kern | Módulos Roxtec con núcleo central | Modules d'étanchéité, avec noyau central




RM 15



RM 15w40 *)



RM 20



RM 20w40 *)



RM 30




RM 40



RM 40 10-32



RM 60




RM 60 24-54

CN	模块	电缆/管道的数量	适配的电缆/管道直径 Ø _a -Ø _b (毫米) Ø _a -Ø _b (英寸)		外部尺寸 (毫米) HxW (D=60 毫米)	重量 请见第 25 页	货号
DE	Modul	Anzahl der Kabel/Rohre	Für Kabel-/Rohrdurchmesser Ø _a -Ø _b (mm) Ø _a -Ø _b (in.)		Außenmaße (mm) HxW (D=60 mm)	Gewicht Siehe Seite 25	Art.-Nr.
ES	Módulo	Número de cables/tuberías	Para diámetro de cable/ tubería Ø _a -Ø _b (mm) Ø _a -Ø _b (pulgadas)		Dim. externas (mm) HxW (D=60 mm)	Peso véase la página 25	Nº art.
FR	Module	Nombre de câbles/ tuyauteries	Pour diamètre de câble/tuyauterie Ø _a -Ø _b (mm) Ø _a -Ø _b (pouces)		Dim. extérieures (mm) HxW (D=60 mm)	Poids voir page 25	N° d'article
GB	Module	Number of cables/pipes	For cable/pipe diameter Ø _a -Ø _b (mm) Ø _a -Ø _b (in)		External dim. (mm) HxW (D=60 mm)	Weight see page 25	Art. No.
	RM 15	1	0+ 3.0-11.0	0+ 0.118-0.433	15x15		RM00100151000
	RM 15w40 *)	3	0+ 3.5-10.5	0+ 0.138-0.413	15x40		RM00115401000
	RM 20	1	0+ 4.0-14.5	0+ 0.157-0.571	20x20		RM00100201000
	RM 20w40 *)	2	0+ 3.5-16.5	0+ 0.138-0.650	20x40		RM00120401000
	RM 30	1	0+ 10.0-25.0	0+ 0.394-0.984	30x30		RM00100301000
	RM 40	1	0+ 21.5-34.5	0+ 0.846-1.358	40x40		RM00100401000
	RM 40 10-32	1	0+ 9.5-32.5	0+ 0.374-1.280	40x40		RM00140101000
	RM 60	1	0+ 28.0-54.0	0+ 1.102-2.126	60x60		RM00100601000
	RM 60 24-54	1	0+ 24.0-54.0	0+ 0.945-2.126	60x60		RM00160201000

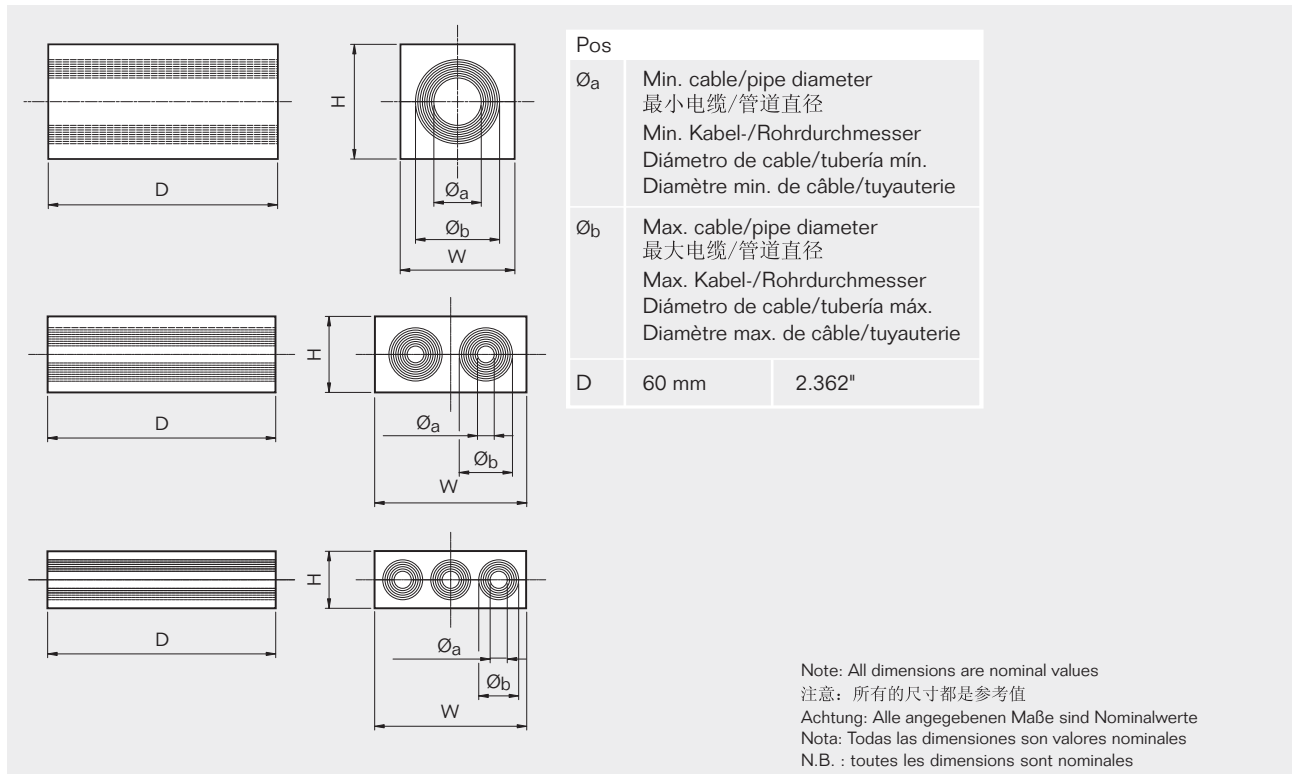
*) See page 25 / 请见第 25 页 / Siehe Seite 25 / Véase la página 25 / Voir page 25

Roxtec sealing modules, without core

不帶中心塞的烙克賽克密封模塊 ▶ Roxtec Dichtungsmodule ohne Kern ▶ Módulos Roxtec sin núcleo central ▶ Modules d'étanchéité, sans noyau central



	模块	电缆/管道的数量	适配的电缆/管道直径		外部尺寸 (毫米)	重量	货号
CN			\varnothing_a - \varnothing_b (毫米)	\varnothing_a - \varnothing_b (英寸)	HxW (D=60 毫米)	请见第 25 页	
DE	Modul	Anzahl der Kabel/Rohre	Für Kabel-/Rohrdurchmesser \varnothing_a - \varnothing_b (mm) \varnothing_a - \varnothing_b (in.)		Außenmaße (mm) HxW (D=60 mm)	Gewicht Siehe Seite 25	Art.-Nr.
ES	Módulo	Número de cables/tuberías	Para diámetro de cable/ tubería \varnothing_a - \varnothing_b (mm) \varnothing_a - \varnothing_b (pulgadas)		Dim. externas (mm) HxW (D=60 mm)	Peso véase la página 25	Nº art.
FR	Module	Nombre de câbles/ tuyauteries	Pour diamètre de câble/tuyauterie \varnothing_a - \varnothing_b (mm) \varnothing_a - \varnothing_b (pouces)		Dim. extérieures (mm) HxW (D=60 mm)	Poids voir page 25	Nº d'article
GB	Module	Number of cables/pipes	For cable/pipe diameter \varnothing_a - \varnothing_b (mm) \varnothing_a - \varnothing_b (in)		External dim. (mm) HxW (D=60 mm)	Weight see page 25	Art. No.
	RM 60 woc	1	28.0-54.0	1.102-2.126	60x60		RM00000601000
	RM 90 woc	1	48.0-71.0	1.890-2.795	90x90		RM00000901000
	RM 120 woc	1	67.5-99.0	2.657-3.898	120x120		RM00001201000



Roxtec sealing modules, weight

烙克赛克密封模块的重量 » Gewicht der Roxtec Dichtungsmodule » Peso de los módulos Roxtec » Poids des modules d'étanchéité

CN	模块	(千克)	重量 最小-最大	(磅)	货号
DE	Modul	(kg)	Gewicht Min. - Max.	(lb)	Art.-Nr.
ES	Módulo	(kg)	Peso Mín - Máx	(libra)	Nº art.
FR	Module	(kg)	Poids Min - Max	(lb)	Nº d'article
GB	Module	(kg)	Weight Min - Max	(lb)	Art. No.
	RM 15	0.01 - 0.02		0.022 - 0.044	RM00100151000
	RM 15w40 *)	0.04 - 0.05		0.088 - 0.110	RM00115401000
	RM 20	0.02 - 0.04		0.044 - 0.088	RM00100201000
	RM 20w40 *)	0.04 - 0.07		0.088 - 0.154	RM00120401000
	RM 30	0.04 - 0.08		0.088 - 0.176	RM00100301000
	RM 40	0.07 - 0.14		0.154 - 0.309	RM00100401000
	RM 40 10-32	0.07 - 0.14		0.154 - 0.309	RM00140101000
	RM 60	0.13 - 0.33		0.287 - 0.728	RM00100601000
	RM 60 24-54	0.13 - 0.33		0.287 - 0.728	RM00160201000
	RM 60 woc	0.13 - 0.26		0.287 - 0.573	RM00000601000
	RM 90 woc	0.39 - 0.56		0.860 - 1.253	RM00000901000
	RM 120 woc	0.62 - 0.94		1.367 - 2.072	RM00001201000

*) Smart tip: Whenever possible we recommend choosing twin or triplet modules like RM20w40 or RM15w40. Benefits are higher area efficiency per frame opening, quicker installation and improved cost-effectiveness.

*) 特别提示：只要有可能，我们推荐您选用双芯或三芯模块，例如RM20w40 或 RM15w40。优点是当更多的电缆和管道穿过时，有效密封空间的利用率将更为明显，安装更快捷，成本更经济。

*) Tipp: Nach Möglichkeit empfehlen wir Zweier- oder Dreier-Module wie RM 20w40 oder RM 15w40. Die Vorzüge sind eine noch effizientere Nutzung pro Rahmenöffnung, schnellere Installation und eine höhere Kosteneffizienz.

*) Consejo práctico: Recomendamos elegir módulos dobles o triples, como el RM20w40 o el RM15w40, siempre que sea posible. Sus ventajas son una mayor eficacia en el área, una instalación más rápida y mayor optimización de costes.

*) Astuce : à chaque fois que cela est possible, nous recommandons d'utiliser les modules doubles ou triples RM20w40 ou RM15w40. Ils ont comme avantages une meilleure densité de passages de câbles ou de tuyauteries, une installation plus rapide et un gain économique.

Solid corner compensation module kits for SRC frames

用于SRC型框架的盲堵圆角模块组 ▶ Eckmodul-Kits für SRC-Rahmen ▶ Módulos de compensación sólidos de esquina para los marcos SRC ▶ Kits de modules d'angles pour les cadres SRC

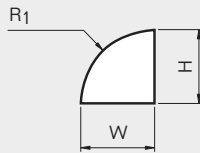
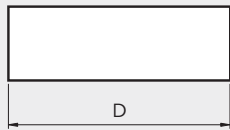


RM 20/0 RC

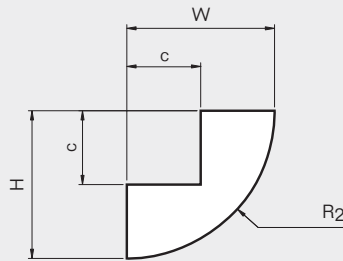
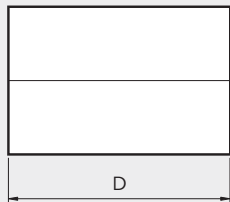


RM 40/0 RC

CN	模块	盲堵圆角模块的数量/组	外部尺寸 (毫米) HxW (D=60 毫米)	每组盲堵圆角模块的重量		货号
	DE	Modul	Außenmaße (mm) HxW (D=60 mm)	(kg)	(磅)	
ES	Módulo	Nº de módulos/kit	Dim. externas (mm) HxW (D=60 mm)	(kg)	(libra)	Nº art.
FR	Module	Nbre de modules/kit	Dim. extérieures (mm) HxW (D=60 mm)	(kg)	(lb)	Nº d'article
GB	Module	No. of modules/kit	External dim. (mm) HxW (D=60 mm)	(kg)	(lb)	Art. No.
	RM 20/0 RC	4	20x20	0.13	0.287	RMC0300201000
	RM 40/0 RC	4	40x40	0.30	0.661	RMC0300401000



Pos	(mm)	(in)
R1	R 20	R 0.787
R2	R 40	R 1.575
c	20	0.787
D	60	2.362



Note: All dimensions are nominal values
 注意: 所有的尺寸都是参考值
 Achtung: Alle angegebenen Maße sind Nominalwerte
 Nota: Todas las dimensiones son valores nominales
 N.B. : toutes les dimensions sont nominales

Solid cores

中心塞 › Kerne › Núcleos sólidos › Noyaux centraux

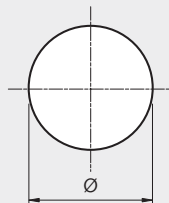
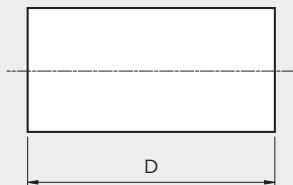


Ø 28

Ø 48

Ø 68

CN	中心塞	外部尺寸 (毫米) Ø (D=60 毫米)	(千克)	重量 (磅)	货号
DE	Kern	Außenmaße (mm) Ø (D=60 mm)	(kg)	Gewicht (lb)	Art.-Nr.
ES	Núcleos	Dim. externas (mm) Ø (D=60 mm)	(kg)	Peso (libra)	Nº art.
FR	Centraux	Dim. extérieures (mm) Ø (D=60 mm)	(kg)	Poids (lb)	Nº d'article
GB	Core	External dim. (mm) Ø (D=60 mm)	(kg)	Weight (lb)	Art No.
	Ø 28	28	0.05	0.106	MC00028601900
	Ø 48	48	0.16	0.355	MC00048601900
	Ø 68	68	0.32	0.697	MC00068601900



Pos	(mm)	(in)
D	60	2.362

Note: All dimensions are nominal values
 注意: 所有的尺寸都是参考值
 Achtung: Alle angegebenen Maße sind Nominalwerte
 Nota: Todas las dimensiones son valores nominales
 N.B. : toutes les dimensions sont nominales

Solid compensation modules

盲堵模块 | Füllstücke und Ausgleichsscheiben | Módulos sólidos de compensación |
 Modules pleins et modules de compensation



RM 30/0

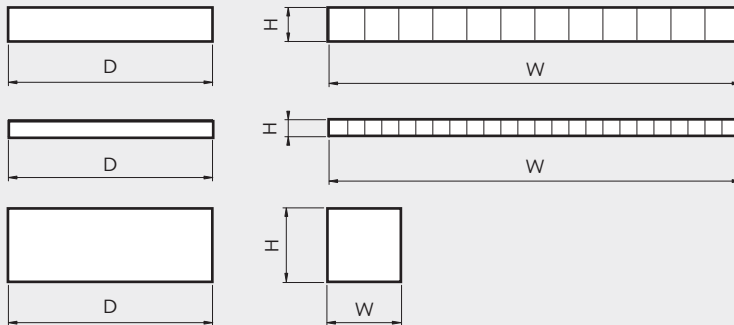


RM 5/0x24



RM 10/0x12

CN	模块	外部尺寸 (毫米) HxW (D=60 毫米)	(千克)	重量 (磅)	货号
DE	Modul	Außenmaße (mm) HxW (D=60 mm)	(kg)	Gewicht (lb)	Art.-Nr.
ES	Módulo	Dim. externas (mm) HxW (D=60 mm)	(kg)	Peso (libra)	Nº art.
FR	Module	Dim. extérieures (mm) HxW (D=60 mm)	(kg)	Poids (lb)	Nº d'article
GB	Module	External dim. (mm) HxW (D=60)	(kg)	Weight (lb)	Art No.
	RM 5/0x24	5x120	0.06	0.126	RM00305241000
	RM 10/0x12	10x120	0.12	0.256	RM00310121000
	RM 15/0	15x15	0.02	0.049	RM00300151000
	RM 20/0	20x20	0.04	0.086	RM00300201000
	RM 30/0	30x30	0.08	0.179	RM00300301000
	RM 40/0	40x40	0.15	0.320	RM00300401000
	RM 60/0	60x60	0.33	0.719	RM00300601000



Pos	(mm)	(in)
D	60	2.362

Note: All dimensions are nominal values
 注意：所有的尺寸都是参考值
 Achtung: alle angegebenen Maße sind Nominalwerte
 Nota: Todas las dimensiones son valores nominales
 N.B. : toutes les dimensions sont nominales

Smart tip: Consider using an RM module rather than a solid module. A Roxtec RM module installed with a solid centre core, serves the same purpose as a traditional solid module, but it also provides spare capacity for future installations.

特别提示：考虑使用RM模块而不是实心模块。跟实心中心塞一起安装的Roxtec RM模块能充当传统实心模块，还可以为未来的安装留下空间。

Tipp: Das Roxtec Modul verfügt über einen festen Kern, der erst beim Durchführen von Kabel oder Rohren entfernt wird. Bis dahin dient das Modul mit Kern als Füllstück und erspart die Verwendung zusätzlicher Füllstücke.

Sugerencia: Considere usar un módulo RM en lugar de uno sólido. Un módulo RM de Roxtec instalado con un núcleo central sólido cumple la misma función que uno tradicional, además de proporcionar capacidad de reserva para futuras instalaciones.

Le module Roxtec est muni d'un noyau central. Si le noyau n'est pas enlevé du module pour faire passer un câble ou une tuyauterie, celui-ci peut servir de module de réserve, rendant inutile l'utilisation de modules pleins comme ci-dessus.

Waveguide cores

波导管形中心塞 ▶ Adapter für Hohlleiterkabel ▶ Núcleos de guías de onda ▶ Noyaux pour formes elliptiques



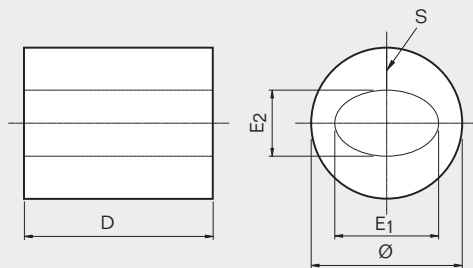
For information about waveguide cores, contact your local Roxtec supplier or e-mail: info@roxtec.com

欲获更多关于波导管形中心塞的信息，请联系您的当地供应商或发送信息至 info@roxtec.com

Nähere Informationen zu Adaptern für Hohlleiterkabel erhalten Sie bei Ihrer Roxtec Vertretung vor Ort oder unter folgender E-Mail-Adresse: info@roxtec.com

Para obtener más información sobre los núcleos de guías de onda, contacte con su representante local o escriba un e-mail a info@roxtec.com

Pour de plus amples informations sur les noyaux de guides d'ondes, veuillez contacter votre distributeur Roxtec local ou nous contacter par courriel à l'adresse info@roxtec.com



WG Ø E₁ x E₂

Waveguide cores are ordered according to the following principle:
WG (Core diameter) (Width waveguide) x (Height waveguide)
Note: all dimensions are in mm

Example: WG48 29x24

波导管是按照以下规则订货的：
波导管 (管心直径) (波导管的高度) x (波导管的宽度)
注意：所有的尺寸单位都为毫米

举例：WG48 29x24

Adapter für Hohlleiterkabel werden nach folgendem Prinzip bestellt:
WG (Kerndurchmesser) (Hohlleiterhöhe) x (Hohlleiterbreite)
Achtung: alle Maße in mm

Beispiel: WG48 29x24

Los pedidos de guías de onda deben realizarse según el siguiente principio: WG (Diámetro del núcleo central) (Anchura de la guía de onda) x (Altura de la guía de onda) Nota: todas las dimensiones están en mm.

Ejemplo: WG48 29x24

Les noyaux pour guides d'ondes sont commandés selon le principe suivant : WG (diamètre du noyau central) (largeur du guide d'onde) x (hauteur du guide d'onde) Notez : toutes les dimensions sont en mm

Exemple : WG48 29x24

Pos	
E ₁	Height, waveguide 高度, 波导管 Höhe, Hohlleiter Altura, guía de onda Hauteur, guide d'onde
E ₂	Width, waveguide 宽度, 波导管 Breite, Hohlleiter Anchura, guía de onda Largeur, guide d'onde
S	Slit 切口 Spalt Hendidura Fente
D	60 mm 2.362"

Note: All dimensions are nominal values

注意：所有的尺寸都是参考值

Achtung: alle angegebenen Maße sind Nominalwerte

Nota: Todas las dimensiones son valores nominales

N.B. : toutes les dimensions sont nominales

Roxtec sealing module kits for frame size 6

多径模块组 | Roxtec Dichtungsmodul-Kits für Rahmengröße 6 | Kits de módulos Roxtec para marcos tamaño 6 | Kits de modules d'étanchéité pour le cadre taille 6



RM Kit 601



RM Kit 602



RM Kit 603



RM Kit 604



RM Kit 605

	所能密封电缆/管道的直径范围和数量				货号
CN 组					
DE Kit	Durchmesserbereich und Anzahl der Kabel/Rohre				Art.-Nr.
ES Kit	Intervalo de diámetros y número de cables/ tuberías				Nº art.
FR Kit	Plage des diamètres et nombre de câbles/tuyauteries				Nº d'article
GB Kit	Diameter range and number of cables/pipes				Art. Nr.
	0+3.5-16.5 mm 0+0.138-0.650" (RM 20w40)	0+ 10-25 mm 0+0.394-0.984" (RM 30)	0+9.5-32.5 mm 0+0.374-1.280" (RM 40 10-32)	0+24-54 mm 0+0.945-2.126" (RM 60 24-54)	
RM Kit 601				6 cables/pipes	KT6010000000
RM Kit 602	6 cables/pipes		12 cables/pipes		KT6020000000
RM Kit 603	6 cables/pipes	8 cables/pipes	3 cables/pipes	2 cables/pipes	KT6030000000
RM Kit 604	12 cables/pipes		6 cables/pipes	2 cables/pipes	KT6040000000
RM Kit 605	12 cables/pipes	8 cables/pipes	6 cables/pipes		KT6050000000

Pre-configured Roxtec sealing module kits for simplification, from planning to installation. Set-ups are based on the most frequently used module sizes.



预先配置好的烙克赛克多径模块组为简化从设计到安装的全过程而准备。基于最常用的尺寸设计。

Roxtec Dichtungsmodul-Kits dienen der Vereinfachung der Installation von der Planung bis zur Montage. Ihre Zusammenstellung erfolgte gemäß der am häufigsten angewandten Konfigurationen.

Los kits preconfigurados de módulos Roxtec simplifican todo el proceso, desde la planificación hasta la instalación. Las composiciones están basadas en las configuraciones más comúnmente utilizadas.

Les kits de modules d'étanchéité pré-configurés de Roxtec simplifient les études, les achats, le stockage et le montage-remontage. Les différents kits proposés ont été élaborés en fonction des cas les plus fréquemment rencontrés dans la marine, l'industrie et les télécoms.

Roxtec CM modules



GB Sealing modules for use with Roxtec frames. Provide Multidiameter™, the Roxtec technology based on removable layers, for perfect adaptation to a cable or a pipe. When used with a solid core, the module functions as a spare module for future capacity.

- For use with Group CM components
- Adaptable sealing modules for cables and pipes 3.5-34.5 mm (0.138"-1.358") OD

CN 适用于烙克赛克框架的密封模块。基于烙克赛克的多径技术，只需剥离芯层，便可使单个模块密封不同直径的电缆或管道。若不移除中心塞，则把模块作为备用件，为将来扩容做准备。

- 适用于 CM 组件
- 可密封直径在3.5-34.5mm之间电缆和管道 (0.138"-1.358") OD

DE Dichtungsmodule für Roxtec Rahmen. Multidiameter™, die Roxtec Technologie basierend auf entfernbaren Pellen zur perfekten Anpassung an ein Kabel oder Rohr. Bei Verwendung mit einem festen Kern dient das Modul als Ersatzmodul für zukünftige Anwendungen.

- Zur Verwendung mit Komponenten der Gruppe CM
- Anpassbare Dichtungsmodule für Kabel und Rohre mit AD 3.5-34.5 mm (0.138"-1.358")

ES Módulos de sellado para usar con marcos Roxtec. El Multidiameter™, la tecnología de Roxtec basada en capas desmontables que permiten una perfecta adaptación al cable o la tubería. Si se usa con un núcleo central sólido, el módulo sirve de módulo de reserva para el futuro.

- Para uso con componentes del grupo CM
- Módulos adaptables para cables y tuberías con diámetros exteriores de 3.5-34.5 mm (0.138"-1.358")

FR Modules d'étanchéité pour les cadres Roxtec, adaptables à un câble ou une tuyauterie grâce à Multidiameter™, la technologie de Roxtec basée sur les couches à peler. Utilisé avec un noyau central, le module fonctionne comme un élément de réserve pour une capacité ultérieure.

- Pour composants du groupe CM
- Modules d'étanchéité adaptables pour les câbles et tuyauteries d'un diamètre externe compris entre 3,5 et 34,5 mm (0.138"-1.358")

Roxtec CM modules with core

带中心塞的烙克赛克 CM 模块 » CM Roxtec Dichtungsmodule mit Kern » Módulos Roxtec CM con núcleo central » Modules d'étanchéité CM, avec noyau central



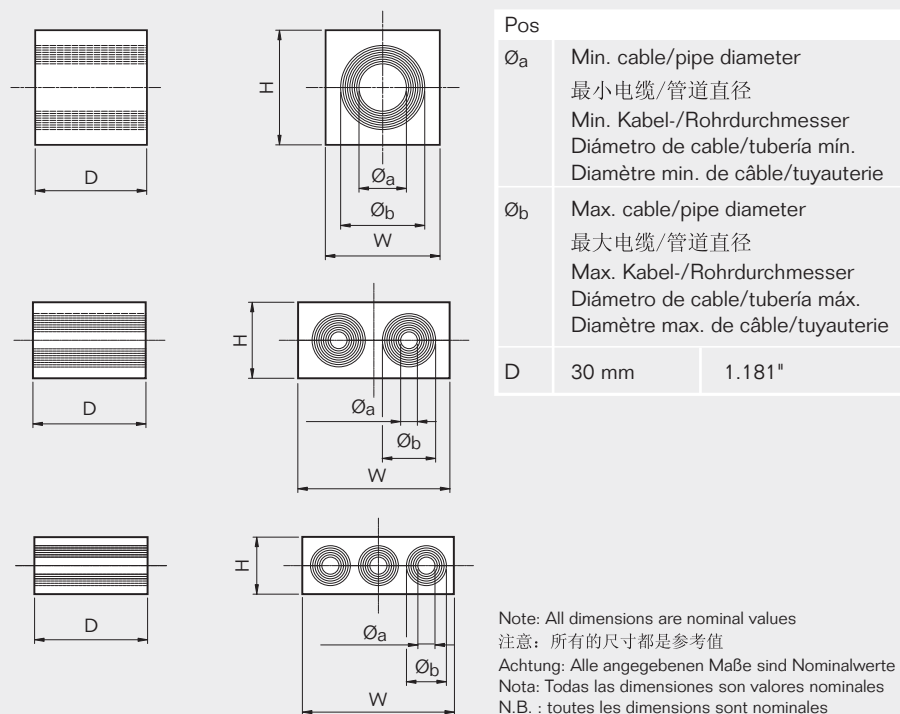
CM 15w40 *) CM 20 CM 20w40 *) CM 30 CM 30w40 CM 40 CM 40 10-32

CN	模块	电缆/管道的数量	适配的电缆/管道直径 Ø _a -Ø _b (毫米) Ø _a -Ø _b (英寸)		外部尺寸 (毫米) HxW (D=30 毫米)	重量 请见第 33 页	货号
DE	Modul	Anzahl der Kabel/Rohre	Für Kabel-/Rohrdurchmesser Ø _a -Ø _b (mm) Ø _a -Ø _b (in.)		Außenmaße (mm) HxW (D=30 mm)	Gewicht Siehe Seite 33	Art.-Nr.
ES	Módulo	Número de cables/tuberías	Para diámetro de cable/ tubería Ø _a -Ø _b (mm) Ø _a -Ø _b (pulgadas)		Diám. externo (mm) (HxW) (D=30 mm)	Peso véase la página 33	Nº art.
FR	Module	Nombre de câbles/ tuyauteries	Pour diamètre de câble/tuyauterie Ø _a -Ø _b (mm) Ø _a -Ø _b (pouces)		Dim. extérieures (mm) HxW (D=30 mm)	Poids voir page 33	Nº d'article
GB	Module	Number of cables/pipes	For cable/pipe diameter Ø _a -Ø _b (mm) Ø _a -Ø _b (in)		External dim. (mm) (HxW) (D=30 mm)	Weight see page 33	Art No.
	CM 15w40 *)	3	0+ 3.5-10.5	0+ 0.138-0.413	15x40		C000115401000
	CM 20	1	0+ 4.0-14.5	0+ 0.157-0.571	20x20		C000100201000
	CM 20w40 *)	2	0+ 3.5-16.5	0+ 0.138-0.650	20x40		C000120401000
	CM 30	1	0+ 10.0-25.0	0+ 0.394-0.984	30x30		C000100301000
	CM 30w40	1	0+ 10.0-25.0	0+ 0.394-0.984	30x40		C000130401000
	CM 40	1	0+21.5-34.5	0+0.846-1.358	40x40		5CM0000008983
	CM 40 10-32	1	0+ 9.5-32.5	0+ 0.374-1.280	40x40		C000140101000

Roxtec CM modules, weight


洛克赛克 CM 模块的重量 » Gewicht der CM Roxtec Dichtungsmodule » Peso de los módulos Roxtec CM » Poids des modules d'étanchéité CM

CN	模块	(千克)	重量 最小-最大	(磅)	货号
DE	Modul	(kg)	Gewicht Min. – Max.	(lb)	Art.-Nr.
ES	Módulo	(kg)	Peso Mín – Máx	(libra)	Nº art.
FR	Module	(kg)	Poids Min – Max	(lb)	Nº d'article
GB	Module	(kg)	Weight Min – Max	(lb)	Art. No.
	CM 15w40	0.02 - 0.03		0.044 - 0.055	C000115401000
	CM 20	0.01 - 0.02		0.022 - 0.044	C000100201000
	CM 20w40	0.02 - 0.04		0.044 - 0.077	C000120401000
	CM 30	0.02 - 0.04		0.044 - 0.088	C000100301000
	CM 30w40	0.04 - 0.06		0.077 - 0.121	C000130401000
	CM 40	0.04 - 0.07		0.077 - 0.135	5CM0000008983
	CM 40 10-32	0.04 - 0.07		0.077 - 0.135	C000140101000




Solid compensation modules

盲堵模块 » Ausgleichsscheiben » Módulos sólidos de compensación » Modules pleins et modules de compensation

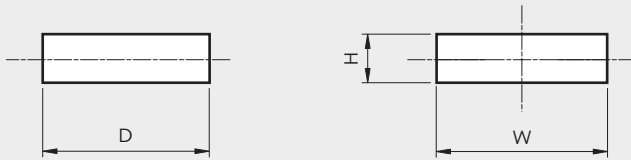


CM 5w40/0



CM 10w40/0

CN	模块	外部尺寸 (毫米) HxW (D=30 毫米)	(千克)	重量 (磅)	货号
DE	Modul	Außenmaße (mm) HxW (D=30 mm)	(kg)	Gewicht (lb)	Art.-Nr.
ES	Módulo	Dim. externas (mm) HxW (D=30 mm)	(kg)	Peso (libra)	Nº art.
FR	Module	Dim. extérieures (mm) HxW (D=30 mm)	(kg)	Poids (lb)	Nº d'article
GB	Module	External dim. (mm) HxW (D=30)	kg)	Weight (lb)	Art No.
	CM 5w40/0	5x40	0.01	0.022	C000305401000
	CM 10w40/0	10x40	0.02	0.044	C000310401000



Pos	(mm)	(in)
D	30	1.181

Note: All dimensions are nominal values

注意：所有的尺寸都是参考值

Achtung: alle angegebenen Maße sind Nominalwerte

Nota: Todas las dimensiones son valores nominales

N.B. : toutes les dimensions sont nominales

*) Smart tip: Consider using an CM module rather than a solid module. A Roxtec CM module installed with a solid centre core, serves the same purpose as a traditional solid module, but it also provides spare capacity for future installations.

*) 特别提示：考虑使用RM模块而不是实心模块。跟实心中心塞一起安装的Roxtec CM模块能充当传统实心模块，还可以为未来的安装留下空间。

*) Tipp: Das Roxtec Multi-Durchmesser-Modul verfügt über einen festen Kern, der erst beim Durchführen von Kabel oder Röhren entfernt wird. Bis dahin dient das Modul mit Kern als Füllstück und erspart die Verwendung zusätzlicher Füllstücke.

*) Sugerencia: Considere usar un módulo RM en lugar de uno sólido. Un módulo RM de Roxtec instalado con un núcleo central sólido cumple la misma función que uno tradicional, además de proporcionar capacidad de reserva para futuras instalaciones.

*) Le module Multidiamètre Roxtec est muni d'un noyau central. Si le noyau n'est pas enlevé du module pour faire passer un câble ou une tuyauterie, celui-ci peut servir de module de réserve, rendant inutile l'utilisation de modules pleins comme ci-dessus.

Roxtec S frame



GB Roxtec S frame is a metal frame available with a single opening, or in combinations with several openings in width and/or height.

- For use with Group RM components
- Attachment by welding
- SE PPS accessory available for plastic pipe seals

CN Roxtec S 型框架为主要用于焊接安装金属框架。提供单一开口，或在宽度方向和/或高度方向几个开口的组合。

- 适用于 RM 组件
- 焊接安装
- 提供塑料管线密封 (SE PPS) 附件

DE Der Roxtec S-Rahmen ist ein Metallrahmen. Erhältlich als Einzelrahmen mit nur einer Öffnung oder als Rahmenkombination in horizontaler und/oder vertikaler Anordnung.

- Zur Verwendung mit Komponenten der Gruppe RM
- Schweißmontage
- Kunststoffrohrdichtung (SE PPS) als Zubehör erhältlich

ES El marco S de Roxtec es un marco metálico de adhesión principalmente mediante soldadura. Disponible con una única abertura o en combinaciones con varias aberturas en anchura y/ o altura.

- Uso con componentes del grupo RM
- Adhesión por soldadura
- Accesorio de sellado para tuberías de plástico (SE PPS) disponible

FR Le cadre S Roxtec est un cadre métallique disponible avec ouvertures uniques ou en association avec différentes largeurs et/ou hauteurs d'ouverture.

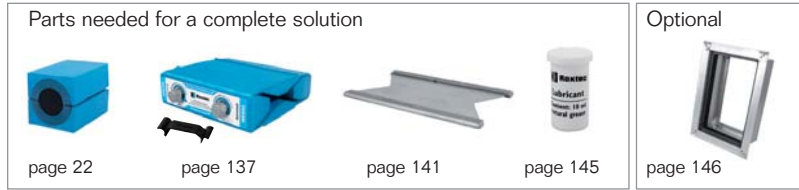
- Pour composants du Groupe RM
- Fixation par soudage
- Accessoire de soudure de tuyau plastique SE PPS disponible

S frames, primed, mild steel

S型框架, 优质低碳钢 S-Rahmen, grundierter Baustahl Marcos S en acero dulce imprimado Cadres S, acier doux peint



S 6x1 primed



See also Installation guidelines on page 203.

For information about other frame combinations that are not presented and for openable versions of this frame, please contact your local Roxtec supplier or e-mail: info@roxtec.com

RATINGS	Fire: A-Class, H-Class	Water pressure: 4 bar	Gas pressure: 2.5 bar
----------------	-------------------------------	------------------------------	------------------------------

	框架 开孔数量	密封空间 (毫米)	外部尺寸 (D=60 毫米)		重量		货号
			HxW (毫米)	HxW (英寸)	(千克)	(磅)	
CN	框架						
DE	Rahmen	Rahmenöffnungen	Außenmaße (D=60 mm)		Gewicht		Art.-Nr.
ES	Marco	Aberturas del marco	Dim. externas (D=60 mm)		Peso		Nº art.
FR	Cadre	Nombre d'alvéoles	Dim. extérieures (D=60 mm)		Poids		Nº d'article
GB	Frame	Frame openings	External dimensions (D=60 mm)		Weight		Art. No.
	S 1x1 primed	1	60 x 60	121 x 80	4.764 x 3.150	1.6 3.527	SS01000000112
	S 2x1 primed	1	60 x 120	121 x 141	4.764 x 5.551	2.2 4.938	S002000000112
	S 2x2 primed	2	60 x 120	121 x 271	4.764 x 10.669	3.9 8.488	S002000000212
	S 2x3 primed	3	60 x 120	121 x 402	4.764 x 15.827	5.5 12.037	S002000000312
	S 2x4 primed	4	60 x 120	121 x 532	4.764 x 20.945	7.1 15.609	S002000000412
	S 2x5 primed	5	60 x 120	121 x 663	4.764 x 26.102	8.7 19.158	S002000000512
	S 2x6 primed	6	60 x 120	121 x 793	4.764 x 31.220	10.3 22.707	S002000000612
	S 3x1 primed	1	120 x 60	180 x 80	7.087 x 3.150	2.3 5.071	SS03000000112
	S 4x1 primed	1	120 x 120	180 x 141	7.087 x 5.551	2.8 6.151	S004000000112
	S 4x2 primed	2	120 x 120	180 x 271	7.087 x 10.669	4.7 10.318	S004000000212
	S 4x3 primed	3	120 x 120	180 x 402	7.087 x 15.827	6.6 14.484	S004000000312
	S 4x4 primed	4	120 x 120	180 x 532	7.087 x 20.945	8.5 18.629	S004000000412
	S 4x5 primed	5	120 x 120	180 x 663	7.087 x 26.102	10.3 22.796	S004000000512
	S 4x6 primed	6	120 x 120	180 x 793	7.087 x 31.220	12.2 26.962	S004000000612
	S 4x7 primed	7	120 x 120	180 x 924	7.087 x 36.378	14.1 31.129	S004000000712
	S 4x8 primed	8	120 x 120	180 x 1054	7.087 x 41.496	16.0 35.296	S004000000812
	S 4x9 primed	9	120 x 120	180 x 1185	7.087 x 46.654	17.9 39.440	S004000000912

S frames, primed, mild steel

S型框架, 优质低碳钢 | S-Rahmen, grundierter Baustahl | Marcos S en acero dulce imprimado |
Cadres S, acier doux peint

CN	框架	密封空间 (毫米)	外部尺寸 (D=60 毫米)		重量		货号	
	开孔数量		HxW (毫米)	HxW (英寸)	(千克)	(磅)		
DE	Rahmen	Belegraum (mm)	Außenmaße (D=60 mm)		Gewicht		Art.-Nr.	
ES	Marco	Espacio útil de sellado (mm)	Dim. externas (D=60 mm)		Peso		Nº art.	
FR	Cadre	Espace de remplissage (mm)	Dim. extérieures (D=60 mm)		Poids		Nº d'article	
GB	Frame	Packing space (mm)	External dimensions (D=60 mm)		Weight		Art. No.	
			HxW (mm)	HxW (in)	(kg)	(lb)		
	S 4+4x1 primed	2	120 x 120	349 x 141	13.740 x 5.551	5.0	11.067	S004400000112
	S 4+4x2 primed	4	120 x 120	359 x 271	14.134 x 10.669	9.5	20.878	S004400000212
	S 4+4x3 primed	6	120 x 120	359 x 402	14.134 x 15.827	13.5	29.321	S004400000312
	S 4+4x4 primed	8	120 x 120	359 x 532	14.134 x 20.945	17.1	37.743	S004400000412
	S 4+4x5 primed	10	120 x 120	359 x 663	14.134 x 26.102	21.0	46.186	S004400000512
	S 4+4x6 primed	12	120 x 120	359 x 793	14.134 x 31.220	24.8	54.630	S004400000612
	S 4+4x7 primed	14	120 x 120	359 x 924	14.134 x 36.378	28.6	63.096	S004400000712
	S 4+4x8 primed	16	120 x 120	359 x 1054	14.134 x 41.496	32.6	71.539	S004400000812
	S 4+4+4x1 primed	3	120 x 120	519 x 141	20.433 x 5.551	6.6	14.550	S004440000112
	S 4+4+4x2 primed	6	120 x 120	539 x 271	21.220 x 10.669	14.2	31.305	S004440000212
	S 4+4+4x3 primed	9	120 x 120	539 x 402	21.220 x 15.827	19.9	43.872	S004440000312
	S 4+4+4x4 primed	12	120 x 120	539 x 532	21.220 x 20.945	26.2	57.761	S004440000412
	S 4+4+4x5 primed	15	120 x 120	539 x 663	21.220 x 26.102	31.3	69.004	S004440000512
	S 4+4+4x6 primed	18	120 x 120	539 x 793	21.220 x 31.220	37.0	81.570	S004440000612
	S 5x1 primed	1	180 x 60	238 x 80	9.370 x 3.150	2.8	6.173	SS05000000112
	S 6x1 primed	1	180 x 120	238 x 141	9.370 x 5.551	3.3	7.363	S006000000112
	S 6x2 primed	2	180 x 120	238 x 271	9.370 x 10.669	5.5	12.147	S006000000212
	S 6x3 primed	3	180 x 120	238 x 402	9.370 x 15.827	7.7	16.909	S006000000312
	S 6x4 primed	4	180 x 120	238 x 532	9.370 x 20.945	9.8	21.671	S006000000412
	S 6x5 primed	5	180 x 120	238 x 663	9.370 x 26.102	12.0	26.455	S006000000512
	S 6x6 primed	6	180 x 120	238 x 793	9.370 x 31.220	14.2	31.217	S006000000612
	S 6x7 primed	7	180 x 120	238 x 924	9.370 x 36.378	16.3	35.979	S006000000712
	S 6x8 primed	8	180 x 120	238 x 1054	9.370 x 41.496	18.5	40.763	S006000000812
	S 6x9 primed	9	180 x 120	238 x 1185	9.370 x 46.654	20.7	45.525	S006000000912
	S 6+6x1 primed	2	180 x 120	466 x 141	18.346 x 5.551	6.1	13.492	S006600000112
	S 6+6x2 primed	4	180 x 120	476 x 271	18.740 x 10.669	11.1	24.537	S006600000212
	S 6+6x3 primed	6	180 x 120	476 x 402	18.740 x 15.827	15.5	34.171	S006600000312
	S 6+6x4 primed	8	180 x 120	476 x 532	18.740 x 20.945	19.9	43.827	S006600000412
	S 6+6x5 primed	10	180 x 120	476 x 663	18.740 x 26.102	24.3	53.506	S006600000512

S frames, primed, mild steel

S型框架, 优质低碳钢 S-Rahmen, grundierter Baustahl Marcos S en acero dulce imprimado Cadres S, acier doux peint

CN	框架	框架 开孔数量	密封空间 (毫米)	外部尺寸 (D=60 毫米)		重量		货号
				HxW (毫米)	HxW (英寸)	(千克)	(磅)	
DE	Rahmen	Rahmen- öffnungen	Belegraum (mm)	Außenmaße (D=60 mm)		Gewicht		Art.-Nr.
				HxW (mm)	HxW (in.)	(kg)	(lb)	
ES	Marco	Aberturas del marco	Espacio útil de sellado (mm)	Dim. externas (D=60 mm)		Peso		Nº art.
				HxW (mm)	HxW (pulgadas)	(kg)	(libra)	
FR	Cadre	Nombre d'alvéoles	Espace de remplissage (mm)	Dim. extérieures (D=60 mm)		Poids		Nº d'article
				HxW (mm)	HxW (pouces)	(kg)	(lb)	
GB	Frame	Frame openings	Packing space (mm)	External dimensions (D=60 mm)		Weight		Art. No.
				HxW (mm)	HxW (in)	(kg)	(lb)	
	S 6+6x6 primed	12	180 x 120	476 x 793	18.740 x 31.220	28.6	63.140	S006600000612
	S 6+6x7 primed	14	180 x 120	476 x 924	18.740 x 36.378	33.0	72.796	S006600000712
	S 6+6x8 primed	16	180 x 120	476 x 1054	18.740 x 41.496	37.4	82.474	S006600000812
	S 6+6x9 primed	18	180 x 120	476 x 1185	18.740 x 46.654	41.8	92.108	S006600000912
	S 6+6x10 primed	20	180 x 120	476 x 1315	18.740 x 51.772	46.2	101.764	S006600001012
	S 6+6+6x1 primed	3	180 x 120	694 x 141	27.323 x 5.551	8.2	18.078	S006660000112
	S 7x1 primed	1	240 x 60	298 x 80	11.732 x 3.150	3.3	7.363	SS07000000112
	S 8x1 primed	1	240 x 120	298 x 141	11.732 x 5.551	3.9	8.620	S008000000112
	S 8x2 primed	2	240 x 120	298 x 271	11.732 x 10.669	6.1	13.382	S008000000212
	S 8x3 primed	3	240 x 120	298 x 402	11.732 x 15.827	8.2	18.144	S008000000312
	S 8x4 primed	4	240 x 120	298 x 532	11.732 x 20.945	10.4	22.928	S008000000412
	S 8x5 primed	5	240 x 120	298 x 663	11.732 x 26.102	12.6	27.690	S008000000512
	S 8x6 primed	6	240 x 120	298 x 793	11.732 x 31.220	14.7	32.452	S008000000612
	S 8+8x1 primed	2	240 x 120	586 x 141	23.071 x 5.551	7.3	16.005	S008800000112
	S 8+8x2 primed	4	240 x 120	596 x 271	23.465 x 10.669	12.3	27.006	S008800000212
	S 8+8x3 primed	6	240 x 120	596 x 402	23.465 x 15.827	16.6	36.640	S008800000312
	S 8+8x4 primed	8	240 x 120	596 x 532	23.465 x 20.945	21.0	46.341	S008800000412
	S 8+8x5 primed	10	240 x 120	596 x 663	23.465 x 26.102	25.4	55.975	S008800000512
	S 8+8x6 primed	12	240 x 120	596 x 793	23.465 x 31.220	29.8	65.609	S008800000612
	S 8+8x7 primed	14	240 x 120	596 x 924	23.465 x 36.378	34.2	75.309	S008800000712
	S 8+8x8 primed	16	240 x 120	596 x 1054	23.465 x 41.496	38.5	84.943	S008800000812
	S 8+8x9 primed	18	240 x 120	596 x 1185	23.465 x 46.654	42.9	94.577	S008800000912
	S 8+8x10 primed	20	240 x 120	596 x 1315	23.465 x 51.772	47.3	104.278	S008800001012
	S 8+8+8x1 primed	3	240 x 120	874 x 141	34.409 x 5.551	9.9	21.826	S008880000112


S frames, acid proof stainless steel

S型框架, 耐酸不锈钢 | S-Rahmen, säurefester, rostfreier Edelstahl | Marcos S en acero inoxidable a prueba de ácidos | Cadres S, acier inoxydable résistant aux acides




S 6x1 AISI 316


Parts needed for a complete solution




page 22



page 137




page 141



page 145

Optional



page 146

See also Installation guidelines on page 203.

For information about other frame combinations that are not presented and for openable versions of this frame, please contact your local Roxtec supplier or e-mail: info@roxtec.com

RATINGS	Fire: A-Class, H-Class	Water pressure: 4 bar	Gas pressure: 2.5 bar
----------------	------------------------	-----------------------	-----------------------

	框架 开孔数量	密封空间 (毫米)	外部尺寸 (D=60 毫米)		重量		货号
			HxW (毫米)	HxW (英寸)	(千克)	(磅)	
CN	框架						
DE	Rahmen	Rahmenöffnungen	Außenmaße (D=60 mm)		Gewicht		Art.-Nr.
ES	Marco	Aberturas del marco	Dim. externas (D=60 mm)		Peso		Nº art.
FR	Cadre	Nombre d'alvéoles	Dim. extérieures (D=60 mm)		Poids		Nº d'article
GB	Frame	Frame openings	External dimensions (D=60 mm)		Weight		Art. No.
			HxW (mm)	HxW (in)	(kg)	(lb)	
	S 2x1 AISI 316	1	60 x 120	121 x 141	4.764 x 5.551	2.2 4.938	S002000000121
	S 2x2 AISI 316	2	60 x 120	121 x 271	4.764 x 10.669	3.9 8.488	S002000000221
	S 2x3 AISI 316	3	60 x 120	121 x 402	4.764 x 15.827	5.5 12.037	S002000000321
	S 2x4 AISI 316	4	60 x 120	121 x 532	4.764 x 20.945	7.1 15.609	S002000000421
	S 2x5 AISI 316	5	60 x 120	121 x 663	4.764 x 26.102	8.7 19.158	S002000000521
	S 2x6 AISI 316	6	60 x 120	121 x 793	4.764 x 31.220	10.3 22.707	S002000000621
	S 4x1 AISI 316	1	120 x 120	180 x 141	7.087 x 5.551	2.8 6.151	S004000000121
	S 4x2 AISI 316	2	120 x 120	180 x 271	7.087 x 10.669	4.7 10.318	S004000000221
	S 4x3 AISI 316	3	120 x 120	180 x 402	7.087 x 15.827	6.6 14.484	S004000000321
	S 4x4 AISI 316	4	120 x 120	180 x 532	7.087 x 20.945	8.5 18.629	S004000000421
	S 4x5 AISI 316	5	120 x 120	180 x 663	7.087 x 26.102	10.3 22.796	S004000000521
	S 4x6 AISI 316	6	120 x 120	180 x 793	7.087 x 31.220	12.2 26.962	S004000000621
	S 4+4x1 AISI 316	2	120 x 120	349 x 141	13.740 x 5.551	5.0 11.067	S004400000121
	S 4+4+4x1 AISI 316	3	120 x 120	519 x 141	20.433 x 5.551	6.6 14.550	S004440000121
	S 6x1 AISI 316	1	180 x 120	238 x 141	9.370 x 5.551	3.3 7.363	S006000000121
	S 6x2 AISI 316	2	180 x 120	238 x 271	9.370 x 10.669	5.5 12.147	S006000000221

S frames, acid proof stainless steel

S型框架, 耐酸不锈钢 » S-Rahmen, säurefester, rostfreier Edelstahl » Marcos S en acero inoxidable a prueba de ácidos » Cadres S, acier inoxydable résistant aux acides

CN	框架	框架 开孔数量	密封空间 (毫米)	外部尺寸 (D=60 毫米)		重量		货号
				HxW (毫米)	HxW (英寸)	(千克)	(磅)	
DE	Rahmen	Rahmen- öffnungen	Belegraum (mm)	Außenmaße (D=60 mm)		Gewicht		Art.-Nr.
ES	Marco	Aberturas del marco	Espacio útil de sellado (mm)	Dim. externas (D=60 mm)		Peso		Nº art.
FR	Cadre	Nombre d'alvéoles	Espace de remplissage (mm)	Dim. extérieures (D=60 mm)		Poids		N° d'article
GB	Frame	Frame openings	Packing space (mm)	External dimensions (D=60 mm)		Weight		Art. No.
				HxW (mm)	HxW (in)	(kg)	(lb)	
	S 6x3 AISI 316	3	180 x 120	238 x 402	9.370 x 15.827	7.7	16.909	S006000000321
	S 6x4 AISI 316	4	180 x 120	238 x 532	9.370 x 20.945	9.8	21.671	S006000000421
	S 6x5 AISI 316	5	180 x 120	238 x 663	9.370 x 26.102	12.0	26.455	S006000000521
	S 6x6 AISI 316	6	180 x 120	238 x 793	9.370 x 31.220	14.2	31.217	S006000000621
	S 6+6x1 AISI 316	2	180 x 120	466 x 141	18.346 x 5.551	6.1	13.492	S006600000121
	S 6+6x2 AISI 316	4	180 x 120	476 x 271	18.740 x 10.669	11.1	24.537	S006600000221
	S 6+6x3 AISI 316	6	180 x 120	476 x 402	18.740 x 15.827	15.5	34.171	S006600000321
	S 6+6x4 AISI 316	8	180 x 120	476 x 532	18.740 x 20.945	19.9	43.872	S006600000421
	S 6+6x5 AISI 316	10	180 x 120	476 x 663	18.740 x 26.102	24.3	53.506	S006600000521
	S 6+6x6 AISI 316	12	180 x 120	476 x 793	18.740 x 31.220	28.6	63.140	S006600000621
	S 8x1 AISI 316	1	240 x 120	298 x 141	11.732 x 5.551	3.9	8.620	S008000000121
	S 8x2 AISI 316	2	240 x 120	298 x 271	11.732 x 10.669	6.1	13.382	S008000000221
	S 8x3 AISI 316	3	240 x 120	298 x 402	11.732 x 15.827	8.2	18.144	S008000000321
	S 8x4 AISI 316	4	240 x 120	298 x 532	11.732 x 20.945	10.4	22.928	S008000000421
	S 8x5 AISI 316	5	240 x 120	298 x 663	11.732 x 26.102	12.6	27.690	S008000000521
	S 8x6 AISI 316	6	240 x 120	298 x 793	11.732 x 31.220	14.7	32.452	S008000000621
	S 8+8x1 AISI 316	2	240 x 120	586 x 141	23.071 x 5.551	7.3	16.005	S008800000121
	S 8+8+8x1 AISI 316	3	240 x 120	874 x 141	34.409 x 5.551	9.9	21.826	S008880000121


S frames, aluminum

S型框架, 铝 | S-Rahmen, Aluminium | Marcos S en aluminio | Cadres S aluminium



S 6x1 ALU


Parts needed for a complete solution




page 22



page 137




page 141



page 145

Optional



page 146

See also Installation guidelines on page 203.

For information about other frame combinations that are not presented and for openable versions of this frame, please contact your local Roxtec supplier or e-mail: info@roxtec.com

RATINGS	Fire: A-Class, H-Class	Water pressure: 4 bar	Gas pressure: 2.5 bar
----------------	------------------------	-----------------------	-----------------------

	框架 开孔数量	密封空间 (毫米)	外部尺寸 (D=60 毫米)		重量		货号
			HxW (毫米)	HxW (英寸)	(千克)	(磅)	
CN	框架	密封空间 (毫米)	外部尺寸 (D=60 毫米)		重量		货号
DE	Rahmen	Belegraum (mm)	Außenmaße (D=60 mm)		Gewicht		Art.-Nr.
ES	Marco	Espacio útil de sellado (mm)	Dim. externas (D=60 mm)		Peso		Nº art.
FR	Cadre	Espace de remplissage (mm)	Dim. extérieures (D=60 mm)		Poids		Nº d'article
GB	Frame	Packing space (mm)	External dimensions (D=60 mm)		Weight		Art. No.
	Frame openings	(mm)	HxW (mm)	HxW (in)	(kg)	(lb)	
	S 2x1 ALU	60 x 120	121 x 141	4.764 x 5.551	0.8	1.698	S002000000131
	S 2x2 ALU	60 x 120	121 x 271	4.764 x 10.669	1.3	2.910	S002000000231
	S 2x3 ALU	60 x 120	121 x 402	4.764 x 15.827	1.9	4.145	S002000000331
	S 2x4 ALU	60 x 120	121 x 532	4.764 x 20.945	2.4	5.357	S002000000431
	S 2x5 ALU	60 x 120	121 x 663	4.764 x 26.102	3.0	6.592	S002000000531
	S 2x6 ALU	60 x 120	121 x 793	4.764 x 31.220	3.5	7.804	S002000000631
	S 2+2x1 ALU	60 x 120	232 x 141	9.134 x 5.551	1.3	2.965	S002200000131
	S 2+2+2x1 ALU	60 x 120	343 x 141	13.504 x 5.551	1.7	3.748	S002220000131
	S 4x1 ALU	120 x 120	180 x 141	7.087 x 5.551	1.0	2.116	S004000000131
	S 4x2 ALU	120 x 120	180 x 271	7.087 x 10.669	1.6	3.549	S004000000231
	S 4x3 ALU	120 x 120	180 x 402	7.087 x 15.827	2.3	4.982	S004000000331
	S 4x4 ALU	120 x 120	180 x 532	7.087 x 20.945	2.9	6.415	S004000000431
	S 4x5 ALU	120 x 120	180 x 663	7.087 x 26.102	3.6	7.848	S004000000531
	S 4x6 ALU	120 x 120	180 x 793	7.087 x 31.220	4.2	9.281	S004000000631
	S 4+4x1 ALU	120 x 120	349 x 141	13.740 x 5.551	1.7	3.762	S004400000131
	S 4+4x2 ALU	120 x 120	359 x 271	14.134 x 10.669	3.2	7.099	S004400000231

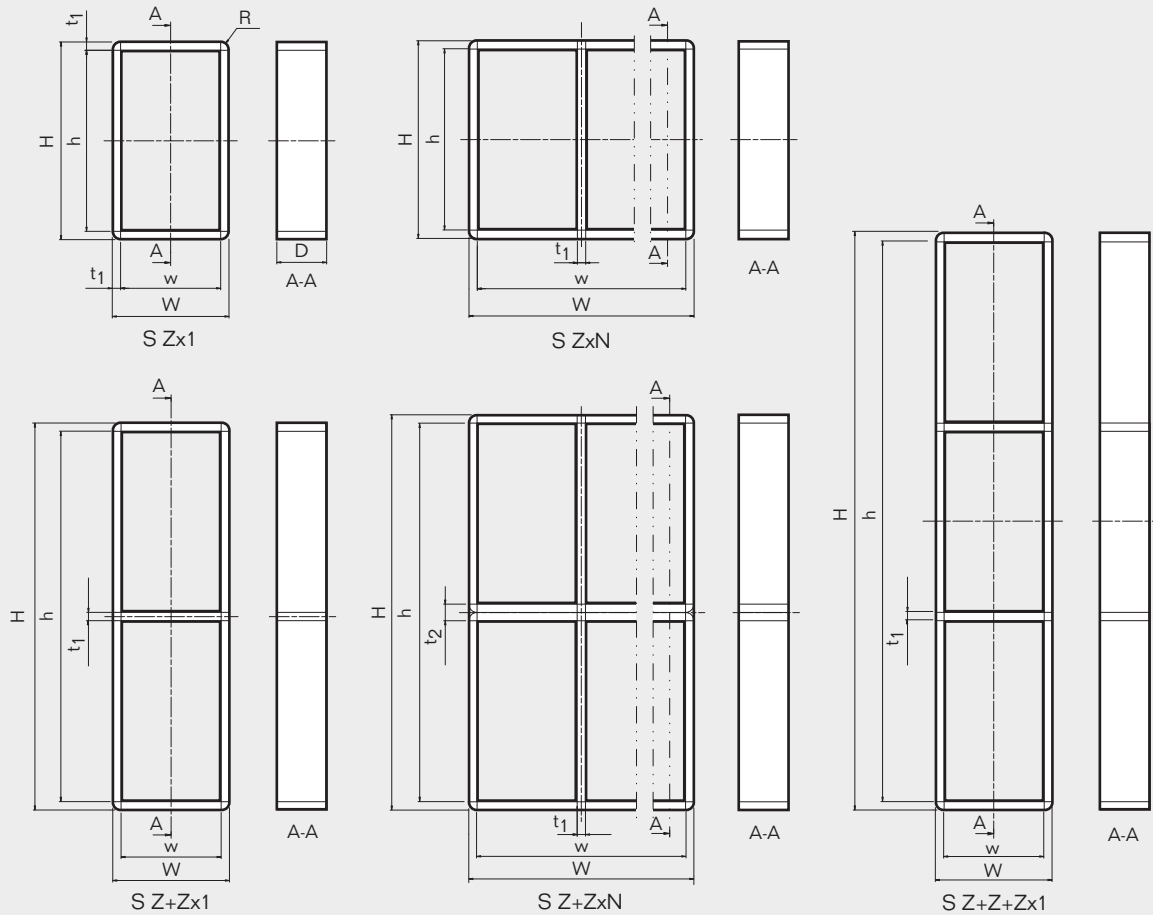
S frames, aluminum

S型框架, 铝 | S-Rahmen, Aluminium | Marcos S en aluminio | Cadres S aluminium

CN	框架	框架 开孔数量	密封空间 (毫米)	外部尺寸 (D=60 毫米)		重量		货号
	DE	Rahmen	Belegraum (mm)	HxW (毫米)	HxW (英寸)	(千克)	(磅)	
ES	Marco	Aberturas del marco	Espacio útil de sellado (mm)	Dim. externas (D=60 mm)		Peso		Nº art.
FR	Cadre	Nombre d'alvéoles	Espace de remplissage (mm)	Dim. extérieures (D=60 mm)		Poids		Nº d'article
GB	Frame	Frame openings	Packing space (mm)	External dimensions (D=60 mm)		Weight		Art. No.
				HxW (mm)	HxW (in.)	(kg)	(lb)	
	S 4+4x3 ALU	6	120 x 120	359 x 402	14.134 x 15.827	4.5	9.965	S004400000331
	S 4+4x4 ALU	8	120 x 120	359 x 532	14.134 x 20.495	5.8	12.831	S004400000431
	S 4+4+4x1 ALU	3	120 x 120	519 x 141	20.433 x 5.551	2.3	5.071	S004440000131
	S 6x1 ALU	1	180 x 120	238 x 141	9.370 x 5.551	1.2	2.535	S006000000131
	S 6x2 ALU	2	180 x 120	238 x 271	9.370 x 10.669	1.9	4.167	S006000000231
	S 6x3 ALU	3	180 x 120	238 x 402	9.370 x 15.827	2.6	5.820	S006000000331
	S 6x4 ALU	4	180 x 120	238 x 532	9.370 x 20.495	3.4	7.452	S006000000431
	S 6x5 ALU	5	180 x 120	238 x 663	9.370 x 26.102	4.1	9.083	S006000000531
	S 6x6 ALU	6	180 x 120	238 x 793	9.370 x 31.220	4.9	10.736	S006000000631
	S 6+6x1 ALU	2	180 x 120	466 x 141	18.346 x 5.551	2.1	4.630	S006600000131
	S 6+6x2 ALU	4	180 x 120	476 x 271	18.740 x 10.669	3.8	8.333	S006600000231
	S 6+6x3 ALU	6	180 x 120	476 x 402	18.740 x 15.827	5.3	11.640	S006600000331
	S 6+6x4 ALU	8	180 x 120	476 x 532	18.740 x 20.495	6.8	14.903	S006600000431
	S 6+6x5 ALU	10	180 x 120	476 x 663	18.740 x 26.102	8.2	18.166	S006600000531
	S 6+6x6 ALU	12	180 x 120	476 x 793	18.740 x 31.220	9.7	21.473	S006600000631
	S 6+6+6x1 ALU	3	180 x 120	694 x 141	27.323 x 5.551	2.8	6.173	S006660000131
	S 8x1 ALU	1	240 x 120	298 x 141	11.732 x 5.551	1.3	2.954	S008000000131
	S 8x2 ALU	2	240 x 120	298 x 271	11.732 x 10.669	2.2	4.806	S008000000231
	S 8x3 ALU	3	240 x 120	298 x 402	11.732 x 15.872	3.0	6.658	S008000000331
	S 8x4 ALU	4	240 x 120	298 x 532	11.732 x 20.495	3.9	8.532	S008000000431
	S 8x5 ALU	5	240 x 120	298 x 663	11.732 x 26.102	4.7	10.385	S008000000531
	S 8x6 ALU	6	240 x 120	298 x 793	11.732 x 31.220	5.6	12.236	S008000000631
	S 8+8x1 ALU	2	240 x 120	586 x 141	23.071 x 5.551	2.5	5.467	S008800000131
	S 8+8+8x1 ALU	3	240 x 120	874 x 141	34.409 x 5.551	3.4	7.496	S008880000131

S frames, technical information

S型框架, 技术信息 | S-Rahmen, technische Daten | Marcos S, información técnica |
 Cadres S, informations techniques



Pos	(mm)	(in)
h	H - 20	H - 0.787
w	W - 20	W - 0.787
D	60	2.362
t1	10	0.394
t2	20	0.787
R	R 10	R 0.394

Z = Frame size
 N = Number of horizontal openings

Z = 框架型号
 N = 水平方向的开孔数量

Z = Rahmengröße
 N = Anzahl horizontaler Öffnungen

Z = Tamaño del marco
 N = Número de aberturas en sentido horizontal

Z = Taille du cadre
 N = Nombre d'alvéoles horizontales

Note: All dimensions are nominal values
 注意: 所有的尺寸都是参考值
 Achtung: Alle angegebenen Maße sind Nominalwerte
 Nota: Todas las dimensiones son valores nominales
 N.B. : toutes les dimensions sont nominales

Roxtec SRC frame



GB The Roxtec SRC frame is a metal frame intended for load bearing structures. Designed with rounded corners to reduce stress concentration and the risk of cracks around the frame. Available in two standard versions, SRC r20 and SRC r40.

- For use with Group RM components
- Attachment by welding

CN Roxtec SRC 型框架是用于承重结构的金属框架。圆角设计可减少应力集中，避免框架破裂。有 SRC r20 和 SRC r40 两个标准型号产品可供选择。

- 适用于 RM 组件
- 焊接安装

DE Der Roxtec Rahmen SRC ist ein Metallrahmen für mechanisch beanspruchte Konstruktionen. Mit abgerundeten Ecken zur Verringerung der Spannungskonzentration und Vermeidung von Rissbildung. Lieferbar in zwei Standardausführungen: SRC r20 und SRCr40.

- Zur Verwendung mit Komponenten der Gruppe RM
- Schweißmontage

ES El marco SRC de Roxtec es un marco metálico diseñado para las estructuras que soportan cargas. Tiene las esquinas redondeadas para reducir la concentración de la presión y el riesgo de grietas alrededor del marco. Disponible en dos versiones estándares, SRC r20 y SRCr40

- Uso con componentes del grupo RM
- Adhesión por soldadura

FR Le cadre SRC Roxtec est un cadre métallique conçu pour les structures porteuses. Il est conçu avec des angles arrondis pour réduire la concentration de contraintes et les risques de fissuration autour du cadre. Disponible en deux versions standards, SRC r20 et SRC r40.

- Pour composants du Groupe RM
- Fixation par soudage

SRC frame, corner radius 20 mm, primed, mild steel

SRC型框架，圆角半径为20mm，优质低碳钢 | SRC-Rahmen, Eckradius innen 20 mm, grundierter Baustahl | Marco SRC, radio de esquina 20 mm, en acero dulce imprimado | Cadres SRC, rayon intérieur 20 mm, acier doux peint



SRC 6x1 r20 primed

Parts needed for a complete solution



page 22



page 137



page 141



page 145

Optional



page 146

See also Installation guidelines on page 203.

For information about other frame combinations that are not presented, please contact your local Roxtec supplier or e-mail: info@roxtec.com

RATINGS	Fire: A-Class, H-Class	Water pressure: 4 bar	Gas pressure: 2.5 bar
----------------	-------------------------------	------------------------------	------------------------------

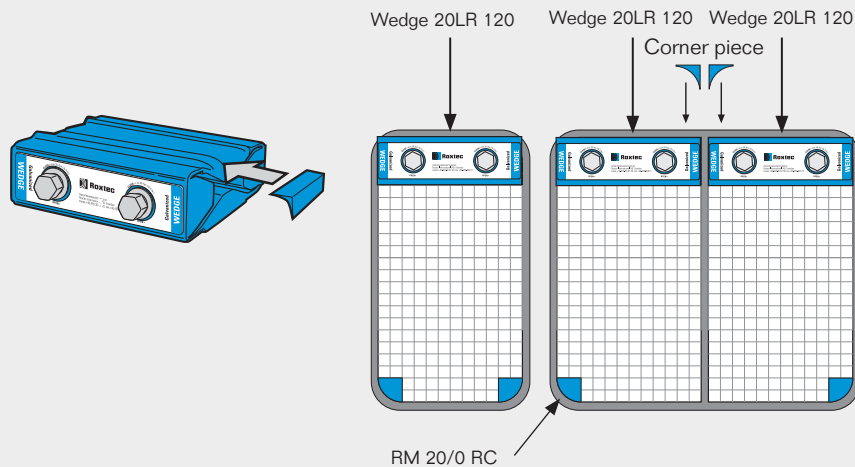
	框架	框架 开孔数量	密封空间* (毫米)	外部尺寸 (D=60 毫米)		重量		货号
				HxW (毫米)	HxW (英寸)	(千克)	(磅)	
CN								
DE	Rahmen	Rahmen- öffnungen	Belegraum* (mm)	Außenmaße (D=60 mm) HxW (mm) HxW (in.)		Gewicht (kg) (lb)		Art.-Nr.
ES	Marco	Aberturas del marco	Espacio útil de sellado* (mm)	Dim. externas (D=60 mm) HxW (mm) HxW (pulgadas)		Peso (kg) (libra)		Nº art.
FR	Cadre	Nombre d'alvéoles	Espace de remplissage* (mm)	Dim. extérieures (D=60 mm) HxW (mm) HxW (pouces)		Poids (kg) (lb)		Nº d'article
GB	Frame	Frame openings	Packing space* (mm)	External dimensions (D=60 mm) HxW (mm) HxW (in)		Weight (kg) (lb)		Art. No.
	SRC 2x1 r20 primed	1	60 x 120	121 x 141	4.764 x 5.551	2.2	4.938	SRC2000020112
	SRC 2x2 r20 primed	2	60 x 120	121 x 271	4.764 x 10.669	3.9	8.488	SRC2000020212
	SRC 2x3 r20 primed	3	60 x 120	121 x 402	4.764 x 15.827	5.5	12.037	SRC2000020312
	SRC 2x4 r20 primed	4	60 x 120	121 x 532	4.764 x 20.945	7.1	15.609	SRC2000020412
	SRC 2x5 r20 primed	5	60 x 120	121 x 663	4.764 x 26.102	8.7	19.158	SRC2000020512
	SRC 2x6 r20 primed	6	60 x 120	121 x 793	4.764 x 31.220	10.3	22.707	SRC2000020612
	SRC 4x1 r20 primed	1	120 x 120	180 x 141	7.077 x 5.551	2.8	6.151	SRC4000020112
	SRC 4x2 r20 primed	2	120 x 120	180 x 271	7.077 x 10.669	4.7	10.318	SRC4000020212
	SRC 4x3 r20 primed	3	120 x 120	180 x 402	7.077 x 15.827	6.6	14.484	SRC4000020312
	SRC 4x4 r20 primed	4	120 x 120	180 x 532	7.077 x 20.945	8.5	18.629	SRC4000020412
	SRC 4x5 r20 primed	5	120 x 120	180 x 663	7.077 x 26.102	10.3	22.796	SRC4000020512
	SRC 4x6 r20 primed	6	120 x 120	180 x 793	7.077 x 31.220	12.2	26.962	SRC4000020612
	SRC 4x7 r20 primed	7	120 x 120	180 x 924	7.077 x 36.378	14.1	31.129	SRC4000020712
	SRC 4x8 r20 primed	8	120 x 120	180 x 1054	7.077 x 41.496	16.0	35.296	SRC4000020812
	SRC 4x9 r20 primed	9	120 x 120	180 x 1185	7.077 x 46.654	17.9	39.440	SRC4000020912
	SRC 6x1 r20 primed	1	180 x 120	238 x 141	9.370 x 5.551	3.3	7.363	SRC6000020112
	SRC 6x2 r20 primed	2	180 x 120	238 x 271	9.370 x 10.669	5.5	12.147	SRC6000020212
	SRC 6x3 r20 primed	3	180 x 120	238 x 402	9.370 x 15.827	7.7	16.909	SRC6000020312

SRC frame, corner radius 20 mm, primed, mild steel

SRC型框架, 圆角半径为20mm, 优质低碳钢 | SRC-Rahmen, Eckradius innen 20 mm, grundierter Baustahl | Marco SRC, radio de esquina 20 mm, en acero dulce imprimado | Cadres SRC, rayon intérieur 20 mm, acier doux peint

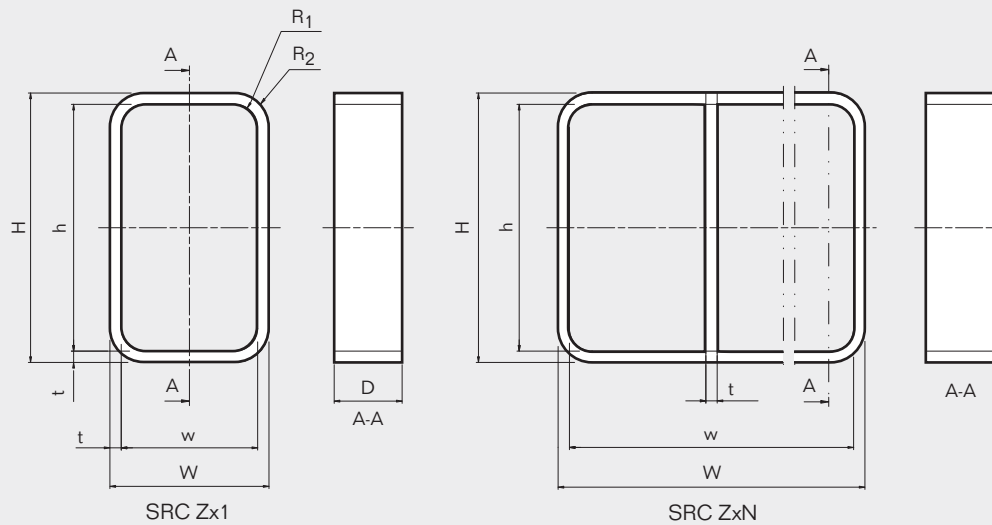
CN	框架	框架 开孔数量	密封空间* (毫米)	外部尺寸 (D=60 毫米)		重量		货号
				HxW (毫米)	HxW (英寸)	(千克)	(磅)	
DE	Rahmen	Rahmen- öffnungen	Belegraum* (mm)	Außenmaße (D=60 mm)		Gewicht		Art.-Nr.
ES	Marco	Aberturas del marco	Espacio útil de sellado* (mm)	HxW (mm)	HxW (in.)	(kg)	(lb)	
FR	Cadre	Nombre d'alvéoles	Espace de remplissage* (mm)	Dim. extérieures (D=60 mm)		Poids		N° d'article
GB	Frame	Frame openings	Packing space* (mm)	HxW (mm)	HxW (in)	(kg)	(lb)	
	SRC 6x4 r20 primed	4	180 x 120	238 x 532	9.370 x 20.945	9.8	21.671	SRC6000020412
	SRC 6x5 r20 primed	5	180 x 120	238 x 663	9.370 x 26.102	12.0	26.455	SRC6000020512
	SRC 6x6 r20 primed	6	180 x 120	238 x 793	9.370 x 31.220	14.2	31.217	SRC6000020612
	SRC 6x7 r20 primed	7	180 x 120	238 x 924	9.370 x 36.378	16.3	35.979	SRC6000020712
	SRC 6x8 r20 primed	8	180 x 120	238 x 1054	9.370 x 41.496	18.5	40.763	SRC6000020812
	SRC 6x9 r20 primed	9	180 x 120	238 x 1185	9.370 x 45.654	20.8	45.525	SRC6000020912
	SRC 8x1 r20 primed	1	240 x 120	298 x 141	11.732 x 5.551	3.9	8.620	SRC8000020112
	SRC 8x2 r20 primed	2	240 x 120	298 x 271	11.732 x 10.669	6.1	13.382	SRC8000020212
	SRC 8x3 r20 primed	3	240 x 120	298 x 402	11.732 x 15.827	8.2	18.144	SRC8000020312
	SRC 8x4 r20 primed	4	240 x 120	298 x 532	11.732 x 20.945	10.4	22.928	SRC8000020412
	SRC 8x5 r20 primed	5	240 x 120	298 x 663	11.732 x 26.102	12.6	27.690	SRC8000020512
	SRC 8x6 r20 primed	6	240 x 120	298 x 793	11.732 x 31.220	14.7	32.452	SRC8000020612

* Please note that the corner radius reduces actual packing space for SRC frames
 注意: 对于SRC型框架而言, 圆角半径减少了实际的密封空间
 Bitte beachten Sie, dass der Eckradius den effektiven Belegraum der SRC-Rahmen verringert
 Tenga en cuenta que el radio de esquina reduce el espacio útil de sellado en los marcos SRC
 Veuillez noter que les angles arrondis réduisent l'espace de remplissage des cadres SRC



SRC frame, corner radius 20 mm, primed, mild steel

SRC型框架, 圆角半径为20mm, 优质低碳钢) SRC-Rahmen, Eckradius innen 20 mm, grundierter Baustahl)
 Marco SRC, radio de esquina 20 mm, en acero dulce imprimado)
 Cadres SRC, rayon intérieur 20 mm, acier doux peint



Pos	(mm)	(in)
h	H - 20	H - 0.787
w	W - 20	W - 0.787
D	60	2.362
t	10	0.394
R ₁	R 20 (4x)	R 0.787 (4x)
R ₂	R 30 (4x)	R 1.181 (4x)

Z = Frame size
 N = Number of horizontal openings

Z = 框架型号
 N = 水平方向的开孔数量

Z = Rahmengröße
 N = Anzahl horizontaler Öffnungen

Z = Tamaño del marco
 N = Número de aberturas en sentido horizontal

Z = Taille du cadre
 N = Nombre d'alvéoles horizontales

Note: All dimensions are nominal values

注意: 所有的尺寸都是参考值

Achtung: Alle angegebenen Maße sind Nominalwerte

Nota: Todas las dimensiones son valores nominales

N.B.: toutes les dimensions sont nominales

SRC frame, corner radius 40 mm, primed, mild steel

SRC型框架，圆角半径为40mm，优质低碳钢 | SRC-Rahmen, Eckradius innen 40 mm, grundierter Baustahl | Marco SRC, radio de esquina 40 mm, en acero dulce imprimado | Cadres SRC, rayon intérieur 40 mm, acier doux peint



SRC 6x1 r40 primed

Parts needed for a complete solution




page 22



page 137



page 141



page 145

Optional



page 146

See also Installation guidelines on page 203.

For information about other frame combinations that are not presented, please contact your local Roxtec supplier or e-mail: info@roxtec.com

RATINGS	Fire: A-Class, H-Class	Water pressure: 4 bar	Gas pressure: 2.5 bar
----------------	------------------------	-----------------------	-----------------------

	框架 开孔数量	密封空间* (毫米)	外部尺寸 (D=60 毫米)		重量		货号
			HxW (毫米)	HxW (英寸)	(千克)	(磅)	
CN	框架	密封空间* (毫米)	外部尺寸 (D=60 毫米)		重量		货号
DE	Rahmen	Belegraum* (mm)	Außenmaße (D=60 mm)		Gewicht		Art.-Nr.
ES	Marco	Espacio útil de sellado* (mm)	Dim. externas (D=60 mm)		Peso		Nº art.
FR	Cadre	Espace de remplissage* (mm)	Dim. extérieures (D=60 mm)		Poids		Nº d'article
GB	Frame	Packing space* (mm)	External dimensions (D=60 mm)		Weight		Art. No.
	SRC 4x1 r40 primed	120 x 120	180 x 141	7.077 x 5.551	2.8	6.151	SRC4000040112
	SRC 4x2 r40 primed	120 x 120	180 x 271	7.077 x 10.669	4.7	10.318	SRC4000040212
	SRC 4x3 r40 primed	120 x 120	180 x 402	7.077 x 15.827	6.6	14.484	SRC4000040312
	SRC 4x4 r40 primed	120 x 120	180 x 532	7.077 x 20.945	8.5	18.629	SRC4000040412
	SRC 4x5 r40 primed	120 x 120	180 x 663	7.077 x 26.102	10.3	22.796	SRC4000040512
	SRC 4x6 r40 primed	120 x 120	180 x 793	7.077 x 31.220	12.2	26.962	SRC4000040612
	SRC 4x7 r40 primed	120 x 120	180 x 924	7.077 x 36.378	14.1	31.129	SRC4000040712
	SRC 4x8 r40 primed	120 x 120	180 x 1054	7.077 x 41.496	16.0	35.296	SRC4000040812
	SRC 4x9 r40 primed	120 x 120	180 x 1185	7.077 x 46.654	17.9	39.440	SRC4000040912
	SRC 6x1 r40 primed	180 x 120	238 x 141	9.370 x 5.551	3.3	7.363	SRC6000040112
	SRC 6x2 r40 primed	180 x 120	238 x 271	9.370 x 10.669	5.5	12.147	SRC6000040212
	SRC 6x3 r40 primed	180 x 120	238 x 402	9.370 x 15.827	7.7	16.909	SRC6000040312
	SRC 6x4 r40 primed	180 x 120	238 x 532	9.370 x 20.945	9.8	21.671	SRC6000040412
	SRC 6x5 r40 primed	180 x 120	238 x 663	9.370 x 26.102	12.0	26.455	SRC6000040512
	SRC 6x6 r40 primed	180 x 120	238 x 793	9.370 x 31.220	14.2	31.217	SRC6000040612
	SRC 6x7 r40 primed	180 x 120	238 x 924	9.370 x 36.378	16.3	35.979	SRC6000040712
	SRC 6x8 r40 primed	180 x 120	238 x 1054	9.370 x 41.496	18.5	40.763	SRC6000040812
	SRC 6x9 r40 primed	180 x 120	238 x 1185	9.370 x 45.654	20.8	45.525	SRC6000040912

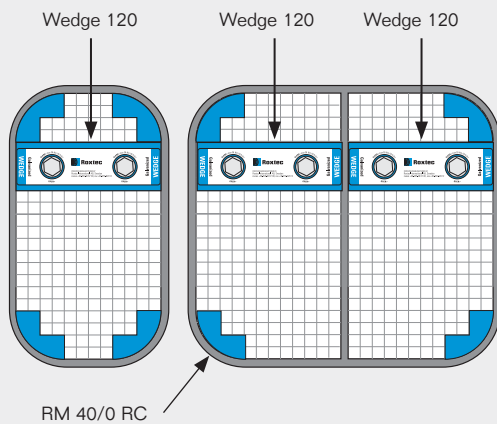
SRC frame, corner radius 40 mm, primed, mild steel

SRC型框架，圆角半径为40mm，优质低碳钢】SRC-Rahmen, Eckradius innen 40 mm, grundierter Baustahl】

Marco SRC, radio de esquina 40 mm, en acero dulce imprimado】Cadres SRC, rayon intérieur 40 mm, acier doux peint

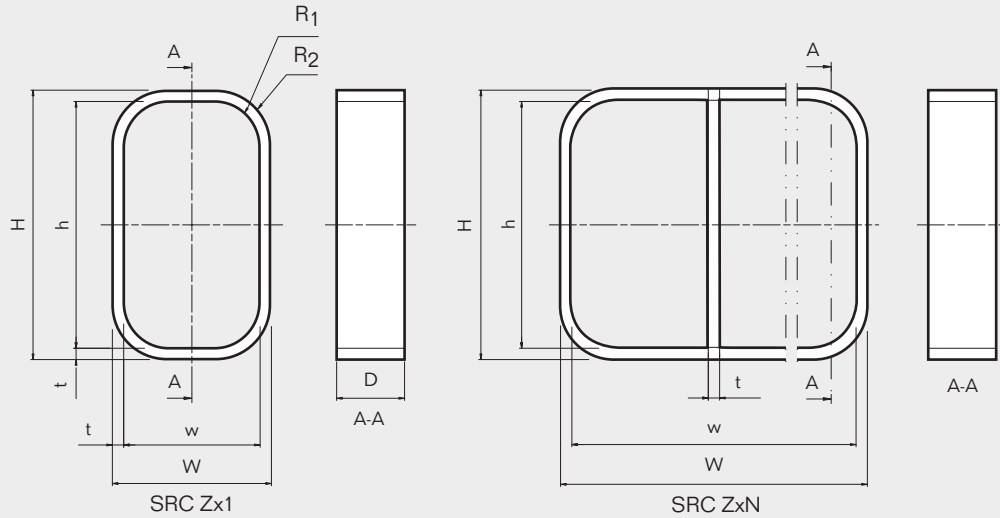
CN	框架	框架 开孔数量	密封空间* (毫米)	外部尺寸 (D=60 毫米)		重量		货号
	DE	Rahmen- öffnungen	Belegraum* (mm)	HxW (毫米)	HxW (英寸)	(千克)	(磅)	
ES	Marco	Aberturas del marco	Espacio útil de sellado* (mm)	Dim. externas (D=60 mm)		Peso		Nº art.
FR	Cadre	Nombre d'alvéoles	Espace de remplissage* (mm)	Dim. extérieures (D=60 mm)		Poids		
GB	Frame	Frame openings	Packing space* (mm)	External dimensions (D=60 mm)		Weight		Art. No.
				HxW (mm)	HxW (in)	(kg)	(lb)	
	SRC 8x1 r40 primed	1	240 x 120	298 x 141	11.732 x 5.551	3.9	8.620	SRC8000040112
	SRC 8x2 r40 primed	2	240 x 120	298 x 271	11.732 x 10.669	6.1	13.382	SRC8000040212
	SRC 8x3 r40 primed	3	240 x 120	298 x 402	11.732 x 15.827	8.2	18.144	SRC8000040312
	SRC 8x4 r40 primed	4	240 x 120	298 x 532	11.732 x 20.945	10.4	22.928	SRC8000040412
	SRC 8x5 r40 primed	5	240 x 120	298 x 663	11.732 x 26.102	12.6	27.690	SRC8000040512
	SRC 8x6 r40 primed	6	240 x 120	298 x 793	11.732 x 31.220	14.7	32.452	SRC8000040612

* Please note that the corner radius reduces actual packing space for SRC frames
 注意：对于SRC型框架而言，圆角半径减少了实际的密封空间
 Bitte beachten Sie, dass der Eckradius den effektiven Belegraum der SRC-Rahmen verringert
 Tenga en cuenta que el radio de esquina reduce el espacio útil de sellado en los marcos SRC
 Veuillez noter que les angles arrondis réduisent l'espace de remplissage des cadres SRC



SRC frame, corner radius 40 mm, primed, mild steel

SRC型框架，圆角半径为40mm，优质低碳钢】SRC-Rahmen, Eckradius innen 40 mm, grundierter Baustahl】
 Marco SRC, radio de esquina 40 mm, en acero dulce imprimado】
 Cadres SRC, rayon intérieur 40 mm, acier doux peint



Pos	(mm)	(in)
h	H - 20	H - 0.787
w	W - 20	W - 0.787
D	60	2.362
t	10	0.394
R ₁	R 40 (4x)	R 1.575 (4x)
R ₂	R 50 (4x)	R 1.969 (4x)

Z = Frame size
 N = Number of horizontal openings

Z = 框架型号
 N = 水平方向的开孔数量

Z = Rahmengröße
 N = Anzahl horizontaler Öffnungen


Z = Tamaño del marco
 N = Número de aberturas en sentido horizontal

Z = Taille du cadre
 N = Nombre d'alvéoles horizontales

Note: All dimensions are nominal values
 注意：所有的尺寸都是参考值

Achtung: Alle angegebenen Maße sind Nominalwerte
 Nota: Todas las dimensiones son valores nominales
 N.B. : toutes les dimensions sont nominales

Roxtec SK frame



DE Der Roxtec Rahmen SK ist eine extratiefe Version des Rahmens S und eignet sich für eine winklige oder aus der Oberfläche herausragende Installation.

- Zur Verwendung mit Komponenten der Gruppe RM
- Schweißmontage

GB Roxtec SK frame is an S frame with extended depth. This enables, among other benefits, angled installations and/or increased distance between the packing space and the steel section.

- For use with Group RM components
- Attachment by welding

ES El marco SK de Roxtec es un marco S de mayor profundidad. Esto permite, entre otras cosas, instalaciones en ángulo y/o una mayor distancia entre el espacio útil de sellado y la sección de acero.

- Uso con componentes del grupo RM
- Adhesión por soldadura

CN Roxtec SK 型框架是 S 型框架的扩展版本，可按角度安装，还/或用于加宽密封空间和钢元件的表面间隔。

- 适用于 RM 组件
- 焊接安装

FR Le cadre SK Roxtec est une version du cadre S à profondeur étendue qui permet l'installation d'un cadre dans un angle ou pour dépasser de la surface.

- Pour composants du Groupe RM
- Fixation par soudage

SK frames, primed, mild steel

SK型框架, 优质低碳钢 | SK-Rahmen, grundierter Baustahl | Marcos SK en acero dulce imprimado | Cadres SK, acier doux peint



SK 6x1 primed

Parts needed for a complete solution



page 22



page 137



page 141



page 145

Optional



page 146

See also Installation guidelines on page 203.

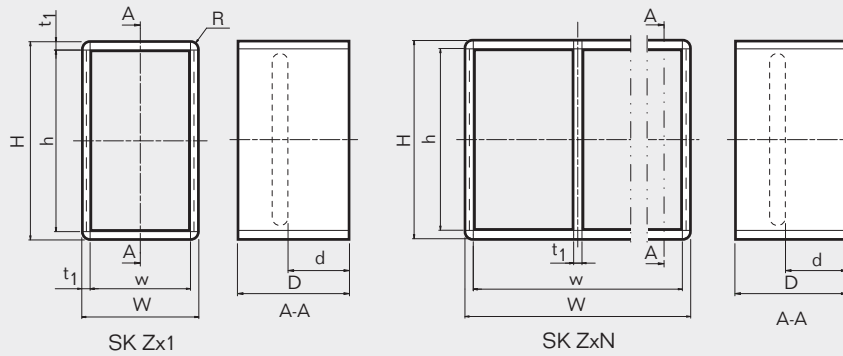
For information about other frame combinations that are not presented, please contact your local Roxtec supplier or e-mail: info@roxtec.com

RATINGS	Fire: A-Class, H-Class	Water pressure: 4 bar	Gas pressure: 2.5 bar
----------------	-------------------------------	------------------------------	------------------------------

	框架 开孔数量	密封空间 (毫米)	外部尺寸 (D=100 毫米)		重量 (千克) (磅)		货号
			HxW (毫米)	HxW (英寸)	(kg)	(lb)	
CN	框架	框架 开孔数量	外部尺寸 (D=100 毫米)		重量 (千克) (磅)		货号
DE	Rahmen	Rahmen- öffnungen	Außenmaße (D=100 mm)		Gewicht (kg) (lb)		Art.-Nr.
ES	Marco	Aberturas del marco	Dim. externas (D=100 mm)		Peso (kg) (libra)		Nº art.
FR	Cadre	Nombre d'alvéoles	Dim. extérieures (D=100 mm)		Poids (kg) (lb)		Nº d'article
GB	Frame	Frame openings	External dimensions (D=100 mm)		Weight (kg) (lb)		Art. No.
		Packing space (mm)	HxW (mm)	HxW (in)	(kg)	(lb)	
	SK 2x1 primed	1	60 x 120	121 x 141	4.764 x 5.551	4.4 9.612	5SK000002074
	SK 2x2 primed	2	60 x 120	121 x 271	4.764 x 10.669	7.1 15.675	5SK000003137
	SK 2x3 primed	3	60 x 120	121 x 402	4.764 x 15.827	9.9 21.738	5SK000003138
	SK 2x4 primed	4	60 x 120	121 x 532	4.764 x 20.945	12.6 27.800	5SK000003148
	SK 4x1 primed	1	120 x 120	180 x 141	7.087 x 5.551	5.4 11.905	5SK000004398
	SK 4x2 primed	2	120 x 120	180 x 271	7.087 x 10.669	8.4 18.585	5SK000003139
	SK 4x3 primed	3	120 x 120	180 x 402	7.087 x 15.827	11.5 25.243	5SK000003140
	SK 4x4 primed	4	120 x 120	180 x 532	7.087 x 20.945	14.5 31.923	5SK000003141
	SK 6x1 primed	1	180 x 120	238 x 141	9.370 x 5.551	6.4 14.198	5SK000004397
	SK 6x2 primed	2	180 x 120	238 x 271	9.370 x 10.669	10.8 23.722	5SK000004504
	SK 6x3 primed	3	180 x 120	238 x 402	9.370 x 15.827	15.1 33.268	5SK000004399
	SK 6x4 primed	4	180 x 120	238 x 532	9.370 x 20.945	19.4 42.814	5SK000004400
	SK 8x1 primed	1	240 x 120	298 x 141	11.732 x 5.551	7.5 16.535	5SK000004915
	SK 8x2 primed	2	240 x 120	298 x 271	11.732 x 10.669	12.4 27.315	5SK000003145
	SK 8x3 primed	3	240 x 120	298 x 402	11.732 x 15.827	17.3 38.118	5SK000003146
	SK 8x4 primed	4	240 x 120	298 x 532	11.732 x 20.945	22.2 48.899	5SK000003147

SK frames, technical information

SK型框架, 技术信息 » SK-Rahmen, technische Daten » Marcos SK, información técnica »
 Cadres SK, informations techniques



Pos	(mm)	(in)
h	H - 20	H - 0.787
w	W - 20	W - 0.787
D	100	3.937
d	60	2.362
t ₁	10	0.394
R	R 10	R 0.394

Z = Frame size
 N = Number of horizontal openings

Z = 框架型号
 N = 水平方向的开孔数量


Z = Rahmengröße
 N = Anzahl horizontaler Öffnungen

Z = Tamaño del marco
 N = Número de aberturas en sentido horizontal

Z = Taille du cadre
 N = Nombre d'alvéoles horizontales

Note: All dimensions are nominal values
 注意: 所有的尺寸都是参考值
 Achtung: Alle angegebenen Maße sind Nominalwerte
 Nota: Todas las dimensiones son valores nominales
 N.B. : toutes les dimensions sont nominales

Roxtec SBTB frame



GB The Roxtec SBTB frame is a metal frame with two packing spaces behind each other (back-to-back). The SBTB frame has been designed to meet high levels of fire protection and for easy verification of pressure tightness after installation.

- For use with two sets of Group RM components
- Pressure test pipe available
- Attachment by welding

CN Roxtec SBTB 框架为后部带有两个相连的密封空间的金属框架。SBTB 设计具有很强的防火性能，且安装后易于检测线缆的牢度。

- 适用于两套 RM 组件
- 提供压力测试螺纹接口
- 焊接安装

DE Der Roxtec SBTB-(Back-to-Back-)Rahmen Rahmen bildet zwei Durchführungen mit einem Hohlraum dazwischen. Der SBTB wird bei besonders hohen Schutzanforderungen eingesetzt oder wenn die Dichtigkeit nach der Installation nachgewiesen werden soll.

- Für zwei Sätze von Komponenten der Gruppe RM
- Nippel für Überdrucktest lieferbar
- Schweißmontage

ES El marco SBTB (dorso con dorso) de Roxtec crea dos pasamuros con un espacio entre ambos. El SBTB se usa cuando es necesario un grado de protección adicional, como en los entornos H o cuando hay que comprobar la presión ejercida después de la instalación.

- Para dos conjuntos de componentes del grupo RM
- Boquilla de comprobación de la presión disponible
- Adhesión por soldadura

FR Le cadre SBTB Roxtec est un cadre métallique avec deux passages en vis-à-vis. Il est conçu pour assurer un niveau supérieur de protection et une vérification aisée de l'étanchéité à la pression après installation.

- Pour deux jeux de composants du Groupe RM
- Dispositif de test de pression disponible
- Fixation par soudage

SBTB frames, primed, mild steel

SBTB 型框架, 优质低碳钢 | SBTB-Rahmen, grundierter Baustahl | Marcos SBTB en acero dulce imprimado | Cadres SBTB, acier doux peint



SBTB 6x1 primed

Parts needed for a complete solution



page 22



page 137



page 141



page 145

See also Installation guidelines on page 203.

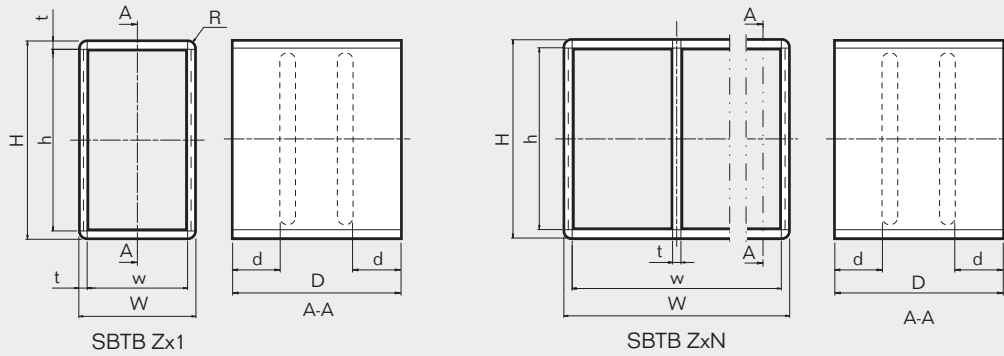
For information about other frame combinations that are not presented, please contact your local Roxtec supplier or e-mail: info@roxtec.com

RATINGS	Fire: A-Class, H-Class	Water pressure: 4 bar	Gas pressure: 2.5 bar
----------------	-------------------------------	------------------------------	------------------------------

CN	框架	框架 开孔数量	密封空间 (毫米)	外部尺寸 (D=200 毫米)		重量		货号
				HxW (毫米)	HxW (英寸)	(千克)	(磅)	
DE	Rahmen	Rahmen- öffnungen	Belegraum (mm)	Außenmaße (D=200 mm)		Gewicht		Art.-Nr.
ES	Marco	Aberturas del marco	Espacio útil de sellado (mm)	Dim. externas (D=200 mm)		Peso		Nº art.
FR	Cadre	Nombre d'alvéoles	Espace de remplissage (mm)	Dim. extérieures (D=200 mm)		Poids		Nº d'article
GB	Frame	Frame openings	Packing space (mm)	External dimensions (D=200 mm)		Weight		Art. No.
	SBTB 2x1 primed	1	60 x 120	121 x 141	4.764 x 5.531	7.2	15.939	5SBT000003961
	SBTB 2x2 primed	2	60 x 120	121 x 271	4.764 x 10.669	12.0	26.389	SBTB020000212
	SBTB 2x3 primed	3	60 x 120	121 x 402	4.764 x 15.827	16.7	36.839	SBTB020000312
	SBTB 2x4 primed	4	60 x 120	121 x 532	4.764 x 20.945	21.5	47.289	SBTB020000412
	SBTB 4x1 primed	1	120 x 120	180 x 141	7.087 x 5.531	8.9	19.709	5S00000004392
	SBTB 4x2 primed	2	120 x 120	180 x 271	7.087 x 10.669	14.2	31.372	SBTB040000212
	SBTB 4x3 primed	3	120 x 120	180 x 402	7.087 x 15.807	19.5	43.034	SBTB040000312
	SBTB 4x4 primed	4	120 x 120	180 x 532	7.087 x 20.945	24.8	54.697	SBTB040000412
	SBTB 4x5 primed	5	120 x 120	180 x 663	7.087 x 26.083	30.1	66.359	SBTB040000512
	SBTB 4x6 primed	6	120 x 120	180 x 793	7.087 x 31.220	35.4	78.022	SBTB040000612
	SBTB 6x1 primed	1	180 x 120	238 x 141	9.370 x 5.531	10.6	23.479	5S00000004391
	SBTB 6x2 primed	2	180 x 120	238 x 271	9.370 x 10.669	16.5	36.354	5S00000004503
	SBTB 6x3 primed	3	180 x 120	238 x 402	9.370 x 15.807	22.3	49.229	5S00000004393
	SBTB 6x4 primed	4	180 x 120	238 x 532	9.370 x 20.945	28.2	62.104	5S00000004394
	SBTB 6x5 primed	5	180 x 120	238 x 663	9.370 x 26.083	34.0	74.979	5S00000004528
	SBTB 6x6 primed	6	180 x 120	238 x 793	9.370 x 31.220	39.9	87.854	5S00000004500
	SBTB 8x1 primed	1	240 x 120	298 x 141	11.732 x 5.531	12.4	27.337	SBTB080000112
	SBTB 8x2 primed	2	240 x 120	298 x 271	11.732 x 10.669	18.8	41.469	SBTB080000212
	SBTB 8x3 primed	3	240 x 120	298 x 402	11.732 x 15.807	25.2	55.579	SBTB080000312
	SBTB 8x4 primed	4	240 x 120	298 x 532	11.732 x 20.945	31.6	69.710	SBTB080000412

SBTB frames, technical information

SBTB型框架, 技术信息 ▶ SBTB-Rahmen, technische Daten ▶ Marcos SBTB, información técnica ▶
 Cadres SBTB, informations techniques



Pos	(mm)	(in)
h	H - 20	H - 0.787
w	W - 20	W - 0.787
D	200	7.874
d	60	2.362
t	10	0.394
R	R 10	R 0.394

Z = Frame size
 N = Number of horizontal openings

Z = 框架型号
 N = 水平方向的开孔数量

Z = Rahmengröße
 N = Anzahl horizontaler Öffnungen

Z = Tamaño del marco
 N = Número de aberturas en sentido horizontal

Z = Taille du cadre
 N = Nombre d'alvéoles horizontales

Note: All dimensions are nominal values

注意: 所有的尺寸都是参考值

Achtung: Alle angegebenen Maße sind Nominalwerte

Nota: Todas las dimensiones son valores nominales

N.B. : toutes les dimensions sont nominales

Roxtec SF frame



GB Roxtec SF frame is a metal frame with flange. Available with a single opening, or in combinations with several openings in width and/or height.

- For use with Group RM components
- Attachment by welding or bolting

CN Roxtec SF 型框架为带有法兰的金属框架。适用于单一开口或在宽度方向和/或高度方向上有几个开口的密封。

- 适用于RM组件
- 焊接或浇筑安装

DE Der Roxtec SF ist ein Metallrahmen mit Flansch. Erhältlich als Einzelrahmen mit nur einer Öffnung oder als Rahmenkombination in horizontaler und/oder vertikaler Anordnung.

- Zur Verwendung mit Komponenten der Gruppe RM
- Schweißmontage

ES El marco SF de Roxtec es un marco metálico con ala. Disponible con una única abertura o en combinaciones con varias aberturas en anchura y/ o altura.

- Uso con componentes del grupo RM
- Adhesión por soldadura o atornilladura

FR Le cadre SF Roxtec est un cadre métallique avec bride. Disponible avec ouvertures uniques ou en association avec différentes largeurs et/ou hauteurs d'ouverture.

- Pour composants du Groupe RM
- Fixation par soudage ou boulonnage

SF frames, primed, mild steel

SF型框架, 优质低碳钢 | SF-Rahmen, grundierter Baustahl | Marcos SF en acero dulce imprimado | Cadres SF, acier doux peint



SF 6x1 primed



See also Installation guidelines on page 203.

For information about other frame combinations that are not presented and for openable versions of this frame, please contact your local Roxtec supplier or e-mail: info@roxtec.com

RATINGS	Fire: A-Class, H-Class, UL1479	Water pressure: 4 bar	Gas pressure: 2.5 bar
----------------	---------------------------------------	------------------------------	------------------------------

	框架 开孔数量	密封空间 (毫米)	外部尺寸 (D=60 毫米)		重量		货号
			HxW (毫米)	HxW (英寸)	(千克)	(磅)	
CN							
DE	Rahmen	Rahmenöffnungen	Außenmaße (D=60 mm)		Gewicht		Art.-Nr.
ES	Marco	Aberturas del marco	Dim. externas (D=60 mm)		Peso		Nº art.
FR	Cadre	Nombre d'alvéoles	Dim. extérieures (D=60 mm)		Poids		Nº d'article
GB	Frame	Frame openings	External dimensions (D=60 mm)		Weight		Art. No.
			HxW (mm)	HxW (in)	(kg)	(lb)	
	SF 2x1 primed	1	60 x 120	241 x 261	9.488 x 10.276	6.0 13.184	SFF2000000112
	SF 2x2 primed	2	60 x 120	241 x 391	9.488 x 15.394	9.0 19.775	SFF2000000212
	SF 2x3 primed	3	60 x 120	241 x 522	9.488 x 20.551	12.0 26.345	SFF2000000312
	SF 2x4 primed	4	60 x 120	241 x 652	9.488 x 25.669	14.9 32.937	SFF2000000412
	SF 2x5 primed	5	60 x 120	241 x 783	9.488 x 30.827	17.9 39.528	SFF2000000512
	SF 2x6 primed	6	60 x 120	241 x 913	9.488 x 35.945	20.9 46.098	SFF2000000612
	SF 4x1 primed	1	120 x 120	300 x 261	11.811 x 10.276	7.1 15.675	SFF4000000112
	SF 4x2 primed	2	120 x 120	300 x 391	11.811 x 15.394	10.4 22.862	SFF4000000212
	SF 4x3 primed	3	120 x 120	300 x 522	11.811 x 20.551	13.6 30.049	SFF4000000312
	SF 4x4 primed	4	120 x 120	300 x 652	11.811 x 25.669	16.9 37.236	SFF4000000412
	SF 4x5 primed	5	120 x 120	300 x 783	11.811 x 30.827	20.2 44.423	SFF4000000512
	SF 4x6 primed	6	120 x 120	300 x 913	11.811 x 35.945	23.4 51.632	SFF4000000612
	SF 4+4x1 primed	2	120 x 120	469 x 261	18.465 x 10.276	10.9 24.118	SFF4400000112
	SF 4+4+4x1 primed	3	120 x 120	639 x 261	25.157 x 10.276	14.8 32.540	SFF4440000112
	SF 6x1 primed	1	180 x 120	358 x 261	14.095 x 10.276	8.2 18.144	SFF6000000112
	SF 6x2 primed	2	180 x 120	358 x 391	14.095 x 15.394	11.8 25.948	SFF6000000212

SF frames, primed, mild steel

SF型框架, 优质低碳钢 | SF-Rahmen, grundierter Baustahl | Marcos SF en acero dulce imprimado |
Cadres SF, acier doux peint

CN	框架	框架 开孔数量	密封空间 (毫米)	外部尺寸 (D=60 毫米)		重量		货号
				HxW (毫米)	HxW (英寸)	(千克)	(磅)	
DE	Rahmen	Rahmen- öffnungen	Belegraum (mm)	Außenmaße (D=60 mm)		Gewicht		Art.-Nr.
ES	Marco	Aberturas del marco	Espacio útil de sellado (mm)	Dim. externas (D=60 mm)		Peso		Nº art.
FR	Cadre	Nombre d'alvéoles	Espace de remplissage (mm)	Dim. extérieures (D=60 mm)		Poids		Nº d'article
GB	Frame	Frame openings	Packing space (mm)	External dimensions (D=60 mm)		Weight		Art. No.
				HxW (mm)	HxW (in)	(kg)	(lb)	
	SF 6x3 primed	3	180 x 120	358 x 522	14.095 x 20.551	15.3	33.752	SFF6000000312
	SF 6x4 primed	4	180 x 120	358 x 652	14.095 x 25.669	18.8	41.557	SFF6000000412
	SF 6x5 primed	5	180 x 120	358 x 783	14.095 x 30.827	22.4	49.339	SFF6000000512
	SF 6x6 primed	6	180 x 120	358 x 913	14.095 x 35.945	25.9	57.143	SFF6000000612
	SF 6+6x1 primed	2	180 x 120	586 x 261	23.071 x 10.276	13.1	28.968	SFF6600000112
	SF 6+6x2 primed	4	180 x 120	596 x 391	23.465 x 15.394	19.6	43.320	SFF6600000212
	SF 6+6x3 primed	6	180 x 120	596 x 522	23.465 x 20.551	25.4	56.107	SFF6600000312
	SF 6+6x4 primed	8	180 x 120	596 x 652	23.465 x 25.669	31.2	68.872	SFF6600000412
	SF 6+6x5 primed	10	180 x 120	596 x 783	23.465 x 30.827	37.0	81.636	SFF6600000512
	SF 6+6x6 primed	12	180 x 120	596 x 913	23.465 x 35.945	42.8	94.423	SFF6600000612
	SF 6+6x7 primed	14	180 x 120	596 x 1044	23.465 x 41.102	48.6	107.188	SFF6600000712
	SF 6+6x8 primed	16	180 x 120	596 x 1174	23.465 x 46.220	54.4	119.974	SFF6600000812
	SF 6+6x9 primed	18	180 x 120	596 x 1305	23.465 x 51.378	60.2	132.739	SFF6600000912
	SF 6+6x10 primed	20	180 x 120	596 x 1435	23.465 x 56.496	66.0	145.504	SFF6600001012
	SF 6+6+6x1 primed	3	180 x 120	814 x 261	32.047 x 10.276	18.1	39.991	SFF6660000112
	SF 8x1 primed	1	240 x 120	418 x 261	16.457 x 10.276	9.4	20.701	SFF8000000112
	SF 8x2 primed	2	240 x 120	418 x 391	16.457 x 15.394	13.2	29.123	SFF8000000212
	SF 8x3 primed	3	240 x 120	418 x 522	16.457 x 20.551	17.0	37.544	SFF8000000312
	SF 8x4 primed	4	240 x 120	418 x 652	16.457 x 25.669	20.8	45.966	SFF8000000412
	SF 8x5 primed	5	240 x 120	418 x 783	16.457 x 30.827	24.7	54.387	SFF8000000512
	SF 8x6 primed	6	240 x 120	418 x 913	16.457 x 35.945	28.5	62.809	SFF8000000612
	SF 8+8x1 primed	2	240 x 120	706 x 261	27.795 x 10.276	15.5	34.171	SFF8800000112
	SF 8+8x2 primed	4	240 x 120	716 x 391	28.189 x 15.394	22.6	49.758	SFF8800000212
	SF 8+8x3 primed	6	240 x 120	716 x 522	28.189 x 20.551	28.9	63.779	SFF8800000312
	SF 8+8x4 primed	8	240 x 120	716 x 652	28.189 x 25.669	35.3	77.800	SFF8800000412
	SF 8+8x5 primed	10	240 x 120	716 x 783	28.189 x 30.827	41.6	91.822	SFF8800000512
	SF 8+8x6 primed	12	240 x 120	716 x 913	28.189 x 35.945	48.0	105.843	SFF8800000612
	SF 8+8x7 primed	14	240 x 120	716 x 1044	28.189 x 41.102	54.4	119.864	SFF8800000712

SF frames, primed, mild steel

SF型框架, 优质低碳钢 | SF-Rahmen, grundierter Baustahl | Marcos SF en acero dulce imprimado | Cadres SF, acier doux peint

CN	框架	框架 开孔数量	密封空间 (毫米)	外部尺寸 (D=60 毫米)		重量		货号
				HxW (毫米)	HxW (英寸)	(千克)	(磅)	
DE	Rahmen	Rahmen- öffnungen	Belegraum (mm)	Außenmaße (D=60 mm) HxW (mm) HxW (in.)		Gewicht (kg) (lb)		Art.-Nr.
ES	Marco	Aberturas del marco	Espacio útil de sellado (mm)	Dim. externas (D=60 mm) HxW (mm) HxW (pulgadas)		Peso (kg) (libra)		Nº art.
FR	Cadre	Nombre d'alvéoles	Espace de remplissage (mm)	Dim. extérieures (D=60 mm) HxW (mm) HxW (pouces)		Poids (kg) (lb)		Nº d'article
GB	Frame	Frame openings	Packing space (mm)	External dimensions (D=60 mm) HxW (mm) HxW (in)		Weight (kg) (lb)		Art. No.
	SF 8+8x8 primed	16	240 x 120	716 x 1174	28.189 x 46.220	60.7	133.885	SFF8800000812
	SF 8+8x9 primed	18	240 x 120	716 x 1305	28.189 x 51.378	67.1	147.907	SFF8800000912
	SF 8+8x10 primed	20	240 x 120	716 x 1435	28.189 x 56.496	73.4	161.928	SFF8800001012
	SF 8+8+8x1 primed	3	240 x 120	944 x 261	37.165 x 10.276	21.6	47.619	SFF8880000112

SF frames, acid proof stainless steel

SF型框架, 耐酸不锈钢 | SF-Rahmen, säurefester, rostfreier Edelstahl | Marcos SF en acero inoxidable a prueba de ácidos | Cadres SF, acier inoxydable résistant aux acides



SF 6x1 AISI 316

Parts needed for a complete solution



page 22



page 137



page 141



page 145

Optional



page 146

See also Installation guidelines on page 203.

For information about other frame combinations that are not presented or for openable versions of this frame, please contact your local Roxtec supplier or e-mail: info@roxtec.com

RATINGS	Fire: A-Class, H-Class, UL1479	Water pressure: 4 bar	Gas pressure: 2.5 bar
----------------	--------------------------------	-----------------------	-----------------------

CN	框架	框架 开孔数量	密封空间 (毫米)	外部尺寸 (D=60 毫米)		重量		货号
				HxW (毫米)	HxW (英寸)	(千克)	(磅)	
DE	Rahmen	Rahmen- öffnungen	Belegraum (mm)	Außenmaße (D=60 mm) HxW (mm) HxW (in.)		Gewicht (kg) (lb)		Art.-Nr.
ES	Marco	Aberturas del marco	Espacio útil de sellado (mm)	Dim. externas (D=60 mm) HxW (mm) HxW (pulgadas)		Peso (kg) (libra)		Nº art.
FR	Cadre	Nombre d'alvéoles	Espace de remplissage (mm)	Dim. extérieures (D=60 mm) HxW (mm) HxW (pouces)		Poids (kg) (lb)		Nº d'article
GB	Frame	Frame openings	Packing space (mm)	External dimensions (D=60 mm) HxW (mm) HxW (in)		Weight (kg) (lb)		Art. No.
	SF 2x1 AISI 316	1	60 x 120	241 x 261	9.488 x 10.276	6.0	13.184	SFF2000000121
	SF 4x1 AISI 316	1	120 x 120	300 x 261	11.811 x 10.276	7.1	15.675	SFF4000000121

SF frames, acid proof stainless steel

SF型框架，耐酸不锈钢】SF-Rahmen, säurefester, rostfreier Edelstahl】

Marcos SF en acero inoxidable a prueba de ácidos】Cadres SF, acier inoxydable résistant aux acides

CN	框架	框架 开孔数量	密封空间 (毫米)	外部尺寸 (D=60 毫米)		重量		货号
				HxW (毫米)	HxW (英寸)	(千克)	(磅)	
DE	Rahmen	Rahmen- öffnungen	Belegraum (mm)	Außenmaße (D=60 mm)		Gewicht		Art.-Nr.
				HxW (mm)	HxW (in.)	(kg)	(lb)	
ES	Marco	Aberturas del marco	Espacio útil de sellado (mm)	Dim. externas (D=60 mm)		Peso		Nº art.
				HxW (mm)	HxW (pulgadas)	(kg)	(libra)	
FR	Cadre	Nombre d'alvéoles	Espace de remplissage (mm)	Dim. extérieures (D=60 mm)		Poids		Nº d'article
				HxW (mm)	HxW (pouces)	(kg)	(lb)	
GB	Frame	Frame openings	Packing space (mm)	External dimensions (D=60 mm)		Weight		Art. No.
				HxW (mm)	HxW (in)	(kg)	(lb)	
	SF 4x2 AISI 316	2	120 x 120	300 x 391	11.811 x 15.394	10.4	22.862	SFF4000000221
	SF 4x3 AISI 316	3	120 x 120	300 x 522	11.811 x 20.551	13.6	30.049	SFF4000000321
	SF 4x4 AISI 316	4	120 x 120	300 x 652	11.811 x 25.669	16.9	37.236	SFF4000000421
	SF 6x1 AISI 316	1	180 x 120	358 x 261	14.095 x 10.276	8.2	18.144	SFF6000000121
	SF 6x2 AISI 316	2	180 x 120	358 x 391	14.095 x 15.394	11.8	25.948	SFF6000000221
	SF 6x3 AISI 316	3	180 x 120	358 x 522	14.095 x 20.551	15.3	33.752	SFF6000000321
	SF 6x4 AISI 316	4	180 x 120	358 x 652	14.095 x 25.669	18.8	41.557	SFF6000000421
	SF 8x1 AISI 316	1	240 x 120	418 x 261	16.457 x 10.276	9.4	20.701	SFF8000000121
	SF 8x2 AISI 316	2	240 x 120	418 x 391	16.457 x 15.394	13.2	29.123	SFF8000000221
	SF 8x3 AISI 316	3	240 x 120	418 x 522	16.457 x 20.551	17.0	37.544	SFF8000000321
	SF 8x4 AISI 316	4	240 x 120	418 x 652	16.457 x 25.669	20.8	45.966	SFF8000000421

SF frames, aluminum

SF型框架, 铝 | SF-Rahmen, Aluminium | Marcos SF en aluminio | Cadres SF, aluminium



SF 6x1 ALU

Parts needed for a complete solution



page 22



page 137



page 141



page 145

Optional



page 146

See also Installation guidelines on page 203.

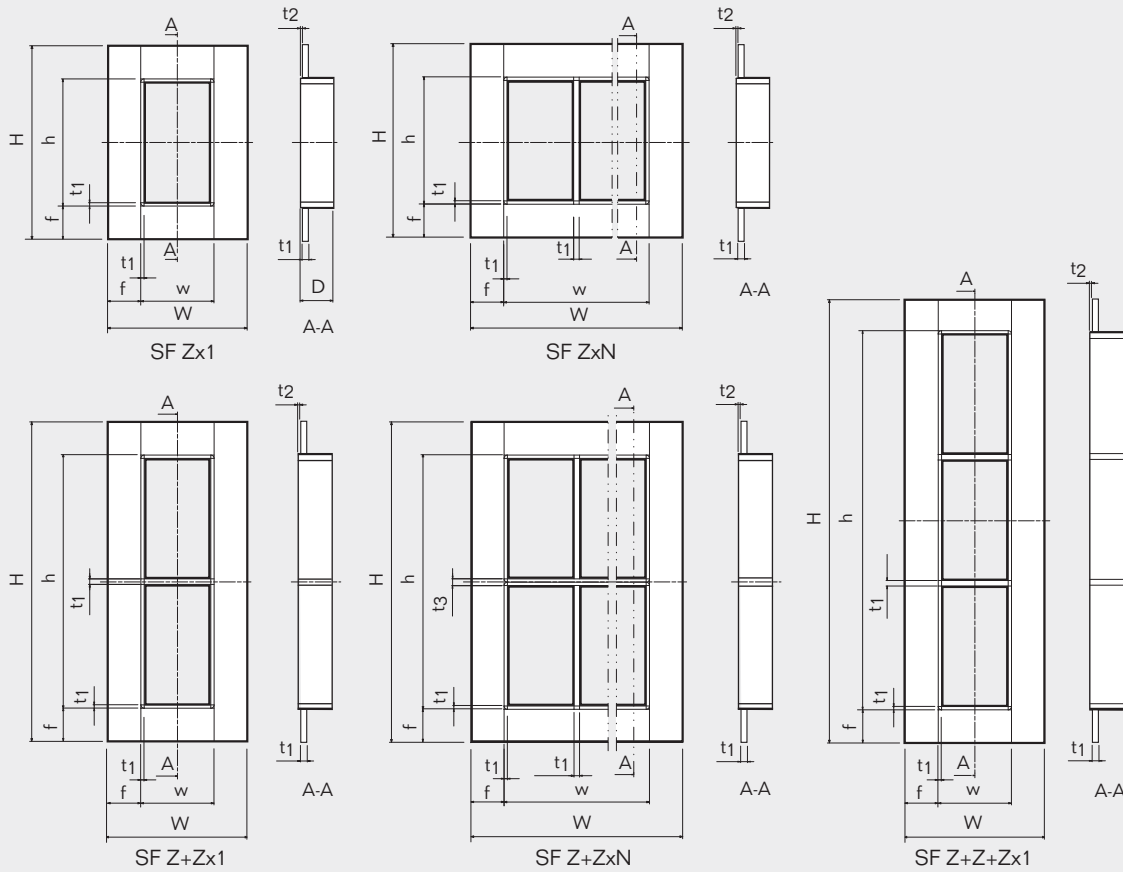
For information about other frame combinations that are not presented or for openable versions of this frame, please contact your local Roxtec supplier or e-mail: info@roxtec.com

RATINGS	Fire: A-Class, H-Class, UL1479	Water pressure: 4 bar	Gas pressure: 2.5 bar
----------------	--------------------------------	-----------------------	-----------------------

	框架 开孔数量	密封空间 (毫米)	外部尺寸 (D=60 毫米)		重量		货号	
			HxW (毫米)	HxW (英寸)	(千克)	(磅)		
CN	框架							
DE	Rahmen	Rahmen- öffnungen	Außenmaße (D=60 mm)		Gewicht		Art.-Nr.	
ES	Marco	Aberturas del marco	Dim. externas (D=60 mm)		Peso		Nº art.	
FR	Cadre	Nombre d'alvéoles	Dim. extérieures (D=60 mm)		Poids		Nº d'article	
GB	Frame	Frame openings	External dimensions (D=60 mm)		Weight		Art. No.	
		Packing space (mm)	HxW (mm)	HxW (in)	(kg)	(lb)		
	SF 2x1 ALU	1	60 x 120	241 x 261	9.488 x 10.276	2.1	4.541	SFF2000000131
	SF 4x1 ALU	1	120 x 120	300 x 261	11.811 x 10.276	2.4	5.379	SFF4000000131
	SF 4x2 ALU	2	120 x 120	300 x 391	11.811 x 15.394	3.6	7.870	SFF4000000231
	SF 4x3 ALU	3	120 x 120	300 x 522	11.811 x 20.551	4.7	10.340	SFF4000000331
	SF 4x4 ALU	4	120 x 120	300 x 652	11.811 x 25.669	5.8	12.809	SFF4000000431
	SF 6x1 ALU	1	180 x 120	358 x 261	14.095 x 10.276	3.3	7.187	SFF6000000131
	SF 6x2 ALU	2	180 x 120	358 x 391	14.095 x 15.394	4.6	10.229	SFF6000000231
	SF 6x3 ALU	3	180 x 120	358 x 522	14.095 x 20.551	6.0	13.250	SFF6000000331
	SF 6x4 ALU	4	180 x 120	358 x 652	14.095 x 25.669	7.4	16.292	SFF6000000431
	SF 8x1 ALU	1	240 x 120	418 x 261	16.457 x 10.276	3.7	8.157	SFF8000000131
	SF 8x2 ALU	2	240 x 120	418 x 391	16.457 x 15.394	5.2	11.398	SFF8000000231
	SF 8x3 ALU	3	240 x 120	418 x 522	16.457 x 20.551	6.6	14.661	SFF8000000331
	SF 8x4 ALU	4	240 x 120	418 x 652	16.457 x 25.669	8.1	17.901	SFF8000000431

SF frames, technical information

SF型框架, 技术信息 » SF-Rahmen, technische Daten » Marcos SF, información técnica »
 Cadres SF, informations techniques



Pos	(mm)	(in)
h	H - 120	H - 4.724
w	W - 120	W - 4.724
D	60	2.362
f	60	2.362
t1	10	0.394
t2	3	0.118
t3	20	0.787

Z = Frame size
 N = Number of horizontal openings

Z = 框架型号
 N = 水平方向的开孔数量


Z = Rahmengröße
 N = Anzahl horizontaler Öffnungen

Z = Tamaño del marco
 N = Número de aberturas en sentido horizontal

Z = Taille du cadre
 N = Nombre d'alvéoles horizontales

Note: All dimensions are nominal values
 注意: 所有的尺寸都是参考值
 Achtung: Alle angegebenen Maße sind Nominalwerte
 Nota: Todas las dimensiones son valores nominales
 N.B.: toutes les dimensions sont nominales

Roxtec GHM frame



GB The Roxtec GHM frame is designed for installation through bolting where welding is not suitable. The frame is sealed onto the structure by use of TSL sealing strip.

- For use with Group RM components
- Attachment by bolting
- Drilled according to standardized hole pattern

ES El marco GHM de Roxtec está diseñado para que se pueda instalar con tornillos cuando no es posible recurrir a la soldadura. El marco se sella a la estructura usando la tira de sellado TSL.

- Uso con componentes del grupo RM
- Adhesión por atornilladura
- Huecos perforados con patrón predefinido de agujeros

CN Roxtec GHM 框架设计为在无法实施焊接安装的环境下，通过螺栓固定安装。使用 TSL 密封带将框架密封到结构上。

- 适用于RM组件
- 螺栓安装
- 标准孔径结构打孔

FR Le cadre GHM Roxtec est conçu pour les installations où le soudage n'est pas conseillé. Le cadre est fixé à la structure à l'aide d'une bande d'étanchéité TSL.

- Pour composants du Groupe RM
- Fixation par boulonnage
- Pré-percé selon un schéma de trous prédéfinis

DE Der Roxtec GHM-Rahmen ist für die Schraubmontage geeignet in Fällen, wo Schweißen vermieden werden soll. Der Rahmen wird gegen die Wand mithilfe eines TSL-Dichtstreifens abgedichtet.

- Zur Verwendung mit Komponenten der Gruppe RM
- Schraubmontage
- Vorgebohrt mit festem Lochmuster

GHM frames, primed, mild steel

GHM型框架, 优质低碳钢 | GHM-Rahmen, grundierter Baustahl | Marco GHM en acero dulce imprimado | Cadres GHM, acier doux peint



GHM 6x1 primed

Parts needed for a complete solution



page 22



page 137



page 141



page 145

See also Installation guidelines on page 203.

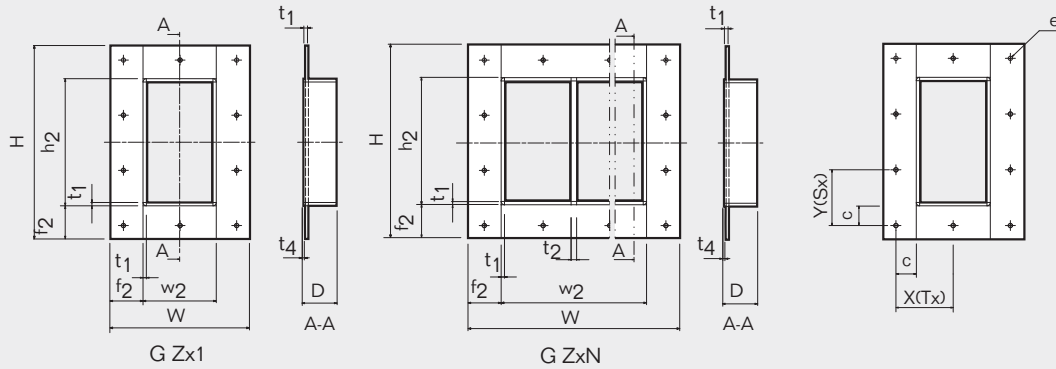
For information about other frame combinations that are not presented, please contact your local Roxtec supplier or e-mail: info@roxtec.com

RATINGS	Fire: A-Class	Water pressure: 3 bar	Gas pressure: 1.5 bar
----------------	----------------------	------------------------------	------------------------------

	框架 开孔数量	密封空间 (毫米)	外部尺寸 (D=60 毫米)		重量		货号
			HxW (毫米)	HxW (英寸)	(千克)	(磅)	
CN	框架	密封空间 (毫米)	外部尺寸 (D=60 毫米)		重量		货号
DE	Rahmen	Belegraum (mm)	Außenmaße (D=60 mm)		Gewicht		Art.-Nr.
ES	Marco	Espacio útil de sellado (mm)	Dim. externas (D=60 mm)		Peso		Nº art.
FR	Cadre	Espace de remplissage (mm)	Dim. extérieures (D=60 mm)		Poids		Nº d'article
GB	Frame	Packing space (mm)	External dimensions (D=60 mm)		Weight		Art. No.
	GHM 2x1 primed	1	60 x 120	233 x 253	9.173 x 9.961	3.4 7.562	GHM2000000112
	GHM 2x2 primed	2	60 x 120	233 x 383	9.173 x 15.079	5.4 11.905	GHM2000000212
	GHM 2x3 primed	3	60 x 120	233 x 514	9.173 x 20.236	7.4 16.218	GHM2000000312
	GHM 4x1 primed	1	120 x 120	292 x 253	11.496 x 9.961	4.1 9.039	GHM4000000112
	GHM 4x2 primed	2	120 x 120	292 x 383	11.496 x 15.079	6.3 13.977	GHM4000000212
	GHM 4x3 primed	3	120 x 120	292 x 514	11.496 x 20.236	8.6 18.938	GHM4000000312
	GHM 6x1 primed	1	180 x 120	350 x 253	13.780 x 13.961	4.8 10.516	GHM6000000112
	GHM 6x2 primed	2	180 x 120	350 x 383	13.780 x 15.079	7.3 16.072	GHM6000000212
	GHM 6x3 primed	3	180 x 120	350 x 514	13.780 x 20.236	9.8 21.627	GHM6000000312

GHM frames, technical information

GHM型框架, 技术信息 | GHM-Rahmen, technische Daten | Marco GHM, información técnica |
 Cadres GHM, informations techniques



Hole pattern / 孔径 / Lochmuster / Diseño del hueco /
 Modèle de perçage

Pos	(mm)	(in)
h ₂	H - 120	H - 4.724
w ₂	W - 120	W - 4.724
D	60	2.362
f ₂	60	2.362
t ₁	6	0.263
t ₂	10	0.394
t ₃	12	0.394
t ₄	3	0.118
e	10	0.394
c	35	1.378

	X(Tx)			Y(Sx)		
	X(mm)	X(in)	T	Y(mm)	Y(in)	S
GHM 2x1	101.3	3.988	2	91.5	3.602	2
GHM 2x2	111	4.370	3	91.5	3.602	2
GHM 2x3	92.7	3.650	5	91.5	3.602	2
GHM 4x1	101.3	3.988	2	80.5	3.169	3
GHM 4x2	111	4.370	3	80.5	3.169	3
GHM 4x3	92.7	3.650	5	80.5	3.169	3
GHM 6x1	101.3	3.988	2	75	2.953	4
GHM 6x2	111	4.370	3	75	2.953	4
GHM 6x3	92.7	3.650	5	75	2.953	4

Z = Frame size
 N = Number of horizontal openings

Z = 框架型号
 N = 水平方向的开孔数量

Z = Rahmengröße
 N = Anzahl horizontaler Öffnungen

Z = Tamaño del marco
 N = Número de aberturas en sentido horizontal

Z = Taille du cadre
 N = Nombre d'alvéoles horizontales

Note: All dimensions are nominal values

注意: 所有的尺寸都是参考值

Achtung: Alle angegebenen Maße sind Nominalwerte

Nota: Todas las dimensiones son valores nominales

N.B.: toutes les dimensions sont nominales

Roxtec B frame



GB The Roxtec B frame is a flanged, bolted together metal frame. Frame parts are assembled to make different sizes and combinations of openings. Suitable for installation also around existing cables and pipes.

- For use with Group RM components
- Attachment by casting into concrete, or bolting
- Casting mould accessory available

ES El marco B de Roxtec es un marco con ala diseñado para la instalación de modificaciones y nuevas construcciones alrededor de los cables/ tuberías existentes. Las secciones se atornillan para crear distintos tamaños y combinaciones.

- Uso con componentes del grupo RM
- Adhesión mediante empotrado en hormigón o atomilladura
- Moldes de empotrado disponibles

CN Roxtec B 型框架为带法兰、螺栓固定的金属框架。框架元件可组合出不同的尺寸及连接不同的开口。适用于现有的电缆和管线周围的安装。

- 适用于RM组件
- 混凝土浇筑或螺栓安装
- 提供浇筑模具附件

FR Le cadre B Roxtec est un cadre à bride conçu pour les nouvelles constructions et installations où les câbles ou tuyauteries sont déjà existants. Composé de pièces boulonnées pour permettre différentes tailles et combinaisons.

- Pour composants du Groupe RM
- Fixation par coulage dans le béton ou boulonnage
- Moules des coulages disponibles

DE Der Roxtec B-Rahmen ist ein Flanschrahmen für Neuinstallationen und nachträgliche Einbauten um vorhandene Kabel oder Rohre. Er wird aus Einzelteilen verschraubt, eignet sich also für verschiedene Größen und Kombinationen.

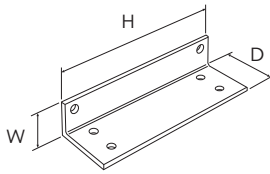
- Zur Verwendung mit Komponenten der Gruppe RM
- Einbetonieren oder Schraubmontage
- Schalkkörper erhältlich

B frame parts, galvanized, mild steel

B型框架组件，镀锌低碳钢 ▶ B-Rahmenteile, feuerverzinkter Baustahl ▶ Partes del marco B, en acero dulce galvanizado ▶ Pièces du cadre B, acier galvanisé



B 6x1 galv



Parts needed for a complete solution

See also Installation guidelines on page 203.

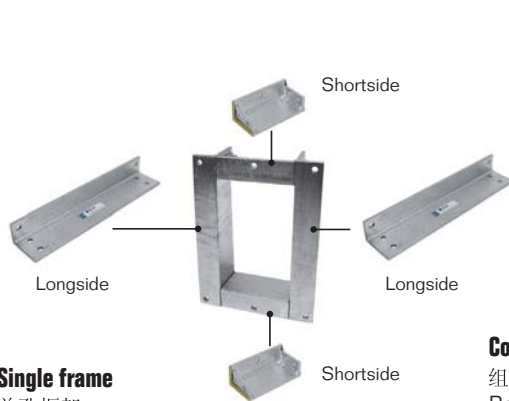
RATINGS	Fire: EI 60/120
----------------	------------------------

	密封空间 (毫米)	外部尺寸 (D=60 毫米)		重量		货号
		HxW (毫米)	HxW (英寸)	(公斤)	(磅)	
CN 组件						
DE Einzelteile	Belegraum (mm)	Außenmaße (D=60 mm)		Gewicht		Art.-Nr.
ES Partes	Espacio útil de sellado (mm)	Dim. externas (D=60 mm)		Peso		Nº art.
FR Pièces	Espace de remplissage (mm)	Dim. extérieures (D=60mm)		Poids		Nº d'article
GB Parts	Packing space (mm)	External dimensions (D=60 mm)		Weight		Art. No.
		HxW (mm)	HxW (in)	(kg)	(lb)	
Longside size 2 galv	height=60	181 x 40	7.126 x 1.575	0.8	1.653	BLS0000020015
Longside size 4 galv	height=120	240 x 40	9.449 x 1.575	1.0	2.094	BLS0000040015
Longside size 6 galv	height=180	298 x 40	11.732 x 1.575	1.2	2.645	BLS0000060015
Longside size 8 galv	height=240	358 x 40	14.016 x 1.575	1.4	3.196	BLS0000080015
Part.wall size 2 galv	height=60	181 x 8	7.126 x 0.315	0.7	1.543	BPW0000020015
Part.wall size 4 galv	height=120	240 x 8	9.449 x 0.315	0.9	1.984	BPW0000040015
Part.wall size 6 galv	height=180	298 x 8	11.732 x 0.315	1.2	2.535	BPW0000060015
Part.wall size 8 galv	height=240	358 x 8	14.016 x 0.315	1.4	3.086	BPW0000080015
Shortside 120 galv*	width=120	120 x 40	4.724 x 1.575	0.6	1.323	BSH0001200015

* Including 4 bolts and 4 nuts / 包括4个螺栓和4个螺母 / Inklusive 4 Schrauben und 4 Muttern / Incluye 4 tornillos y cuatro roscas / Incluant 4 vis et 4 boulons

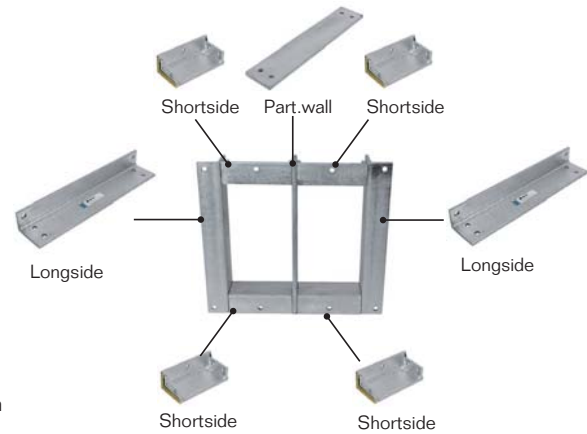
B frame parts, galvanized, mild steel

B型框架组件，镀锌低碳钢】B-Rahmenteile, feuerverzinkter Baustahl】Partes del marco B, en acero dulce galvanizado】Pièces du cadre B, acier galvanisé



Single frame

单孔框架
Einzelrahmen
Marco sencillo
Cadre à une alvéole



Combination frame

组合框架
Rahmenkombination
Marco combinado
Cadre à plusieurs alvéoles

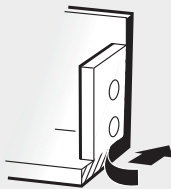
For every opening, you add one partition wall and two shortsides.

对每增加一个开孔都要增加一条长边和两条短边。

Für jede weitere Öffnung werden ein Mittelsteg und zwei Kopf-/Fußteile mit Dichtungstreifen hinzugefügt.

Por cada marco, añadir un partition wall (división) y dos shortsides.

Pour chaque alvéole, ajouter une cloison intermédiaire et deux cornières courtes



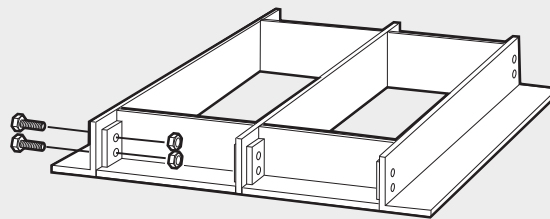
Remove the protective foil from the sealing strip on all shortsides.

剥掉每条短边上的密封带上的保护层。

Entfernen Sie die Schutzfolien der Dichtungstreifen an jedem Kopf-/Fußteil.

Extraiga la cinta protectora de la tira de sellado de cada shortside.

Retirer le ruban protecteur du joint sur chaque cornière courte



Assemble the frame by inserting the bolts and tighten the nuts. The frame can easily be assembled around already routed cables or pipes.

通过插入螺栓，旋紧螺母来安装框架。框架能方便地安装在已铺设电缆或管道的周围。

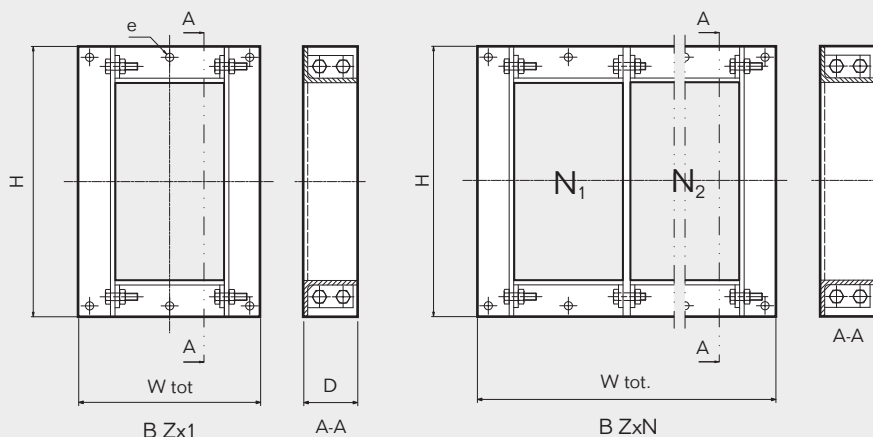
Montieren Sie den Rahmen indem Sie die Schrauben einsetzen und die Muttern anziehen. Der Rahmen kann mühelos um bereits verlegte Kabel oder Rohre herum eingebaut werden.

Ensamble el marco con los tornillos y apriete las tuercas. Los marcos se pueden instalar fácilmente alrededor de cables ya instalados.

Assembler le cadre en insérant les vis et en serrant les boulons. Le cadre peut facilement être monté autour de câbles déjà traversants

B frame parts, galvanized, mild steel

B型框架组件, 镀锌低碳钢 | B-Rahmenteile, feuerverzinkter Baustahl | Partes del marco B, en acero dulce galvanizado | Pièces du cadre B, acier galvanisé



Pos	(mm)	(in)
D	60	2.362
e	Ø 9	Ø 0.354

W tot. =
 200 mm + (N-1 x 128.5 mm)
 7.874" + (N-1 x 5.059")

Z = Frame size
 N = Number of horizontal openings

Z = 框架型号
 N = 水平方向的开孔数量

Z = Rahmengröße
 N = Anzahl horizontaler Öffnungen

Z = Tamaño del marco
 N = Número de aberturas en sentido horizontal

Z = Taille du cadre
 N = Nombre d'alvéoles horizontales

B Z x N

Assembled B frames are ordered according to the following principle:
 B (Frame size) x (Number of horizontal openings)

Example: B 6x1

组合B型框架按照以下规则定货:
 B (框架型号) x (水平方向的开孔数量)

例如: B 6x1

Verschraubte B-Rahmen werden nach folgendem Prinzip bestellt:
 B (Rahmengröße) x (Anzahl horizontaler Öffnungen)

Beispiel: B 6x1

Los marcos B armados deben pedirse de acuerdo al siguiente principio:
 B (Tamaño del marco) x (número de aberturas en sentido horizontal).

Ejemplo: B 6x1

Les parties du cadre B sont commandées selon le schéma de principe suivant :
 B (taille du cadre) x (nombre d'alvéoles horizontales)

Exemple : B 6x1

Note: All dimensions are nominal values
 注意: 所有的尺寸都是参考值
 Achtung: Alle angegebenen Maße sind Nominalwerte
 Nota: Todas las dimensiones son valores nominales
 N.B. : toutes les dimensions sont nominales

Roxtec G frame



GB The Roxtec G frame is a flanged metal frame available with a single opening or in combinations with several openings in width and/or height.

- For use with Group RM components
- Attachment by bolting, casting or welding
- Casting mould accessory available
- GE extension frame accessory available

ES El marco G de Roxtec es un marco metálico con ala; disponible con una única abertura o en combinaciones con distintas aberturas en anchura y/o altura.

- Uso con componentes del grupo RM
- Adhesión por atornilladura, empotrado o soldadura
- Moldes de empotrado disponibles
- Marco de extensión GE disponible para conductos en tabiques gruesos

CN Roxtec G 型框架为带法兰金属框架，提供单一开口，或宽度方向和/或高度方向几个开口的组合。

- 适用于RM组件
- 通过螺栓、浇筑或焊接方法安装
- 提供浇筑模具附件
- 提供GE扩展框架附件

FR Le cadre G Roxtec est un cadre métallique avec bride disponible avec des ouvertures uniques ou en association avec des ouvertures de différentes largeurs et/ou hauteurs.

- Pour composants du Groupe RM
- Fixation par boulonnage, soudage ou coulage
- Moules des coulages disponibles
- Cadre d'extension GE disponible pour les parois épaisses

DE Der Roxtec G ist ein Metallrahmen mit Flansch. Erhältlich als Einzelrahmen mit nur einer Öffnung oder als Rahmenkombination in horizontaler und/oder vertikaler Anordnung.



- Zur Verwendung mit Komponenten der Gruppe RM
- Schraubmontage, Einbetonieren oder Schweißmontage
- Schalkkörper erhältlich
- GE-Gegenrahmen zur Verwendung in dicken Wänden erhältlich

G frames, primed, mild steel

G型框架, 优质低碳钢 | G-Rahmen, grundierter Baustahl | Marcos G, en acero dulce imprimado | Cadre G, acier doux peint



G 6x1 primed

Parts needed for a complete solution				Optional
				
page 22	page 137	page 141	page 145	page 149

See also Installation guidelines on page 203.

For information about other frame combinations that are not presented or for openable versions of this frame, please contact your local Roxtec supplier or e-mail: info@roxtec.com

RATINGS	Fire: A-Class, EI 60/120, UL1479	Water pressure: 4 bar	Gas pressure: 2.5 bar
----------------	---	------------------------------	------------------------------

	框架 开孔数量	密封空间 (毫米)	外部尺寸 (D=60 毫米)		重量		货号
			HxW (毫米)	HxW (英寸)	(千克)	(磅)	
CN	框架	密封空间 (毫米)	外部尺寸 (D=60 毫米)		重量		货号
DE	Rahmen	Belegraum (mm)	Außenmaße (D=60 mm)		Gewicht		Art.-Nr.
ES	Marco	Espacio útil de sellado (mm)	Dim. externas (D=60 mm)		Peso		Nº art.
FR	Cadre	Espace de remplissage (mm)	Dim. extérieures (D=60 mm)		Poids		Nº d'article
GB	Frame	Packing space (mm)	External dimensions (D=60 mm)		Weight		Art. No.
			HxW (mm)	HxW (in)	(kg)	(lb)	
	G 2x1 primed	60 x 120	233 x 253	9.173 x 9.961	3.4	7.562	G002000000112
	G 2x2 primed	60 x 120	233 x 383	9.173 x 15.079	5.4	11.905	G002000000212
	G 2x3 primed	60 x 120	233 x 514	9.173 x 20.236	7.4	16.248	G002000000312
	G 2x4 primed	60 x 120	233 x 644	9.173 x 25.354	9.3	20.591	G002000000412
	G 4x1 primed	120 x 120	292 x 253	11.496 x 9.961	4.1	9.039	G004000000112
	G 4x2 primed	120 x 120	292 x 383	11.496 x 15.079	6.3	13.977	G004000000212
	G 4x3 primed	120 x 120	292 x 514	11.496 x 20.236	8.6	18.938	G004000000312
	G 4x4 primed	120 x 120	292 x 644	11.496 x 25.354	10.8	23.898	G004000000412
	G 4x5 primed	120 x 120	292 x 775	11.496 x 30.512	13.1	28.858	G004000000512
	G 4x6 primed	120 x 120	292 x 905	1.496 x 35.630	15.3	33.797	G004000000612
	G 4+4x1 primed	120 x 120	461 x 253	8.150 x 9.961	6.6	14.572	G004400000112
	G 4+4x2 primed	120 x 120	463 x 383	8.228 x 15.079	10.5	23.082	G004400000212
	G 4+4x3 primed	120 x 120	463 x 514	8.228 x 20.236	14.2	31.305	G004400000312
	G 4+4x4 primed	120 x 120	463 x 644	8.228 x 25.354	17.9	39.551	G004400000412
	G 4+4x5 primed	120 x 120	463 x 775	8.228 x 30.512	21.7	47.796	G004400000512
	G 4+4x6 primed	120 x 120	463 x 905	8.228 x 35.630	25.4	56.019	G004400000612
	G 4+4x7 primed	120 x 120	463 x 1036	18.228 x 40.787	29.2	64.264	G004400000712
	G 4+4x8 primed	120 x 120	463 x 1166	18.228 x 45.906	32.9	72.509	G004400000812

G frames, primed, mild steel

G型框架, 优质低碳钢 | G-Rahmen, grundierter Baustahl | Marcos G, en acero dulce imprimado | Cadre G, acier doux peint

CN	框架	密封空间 (毫米)	外部尺寸 (D=60 毫米)		重量		货号	
	开孔数量		HxW (毫米)	HxW (英寸)	(千克)	(磅)		
DE	Rahmen	Belegraum (mm)	Außenmaße (D=60 mm)		Gewicht		Art.-Nr.	
ES	Marco	Espacio útil de sellado (mm)	Dim. externas (D=60 mm)		Peso		Nº art.	
FR	Cadre	Espace de remplissage (mm)	Dim. extérieures (D=60 mm)		Poids		Nº d'article	
GB	Frame	Packing space (mm)	External dimensions (D=60 mm)		Weight		Art. No.	
			HxW (mm)	HxW (in.)	(kg)	(lb)		
	G 4+4x9 primed	18	120 x 120	463 x 1297	18.228 x 51.063	36.6	80.732	G004400000912
	G 4+4x10 primed	20	120 x 120	463 x 1427	18.228 x 56.181	40.4	88.979	G004400001012
	G 4+4+4x1 primed	3	120 x 120	631 x 253	24.843 x 9.961	9.1	20.106	G004440000112
	G 6x1 primed	1	180 x 120	350 x 253	13.780 x 13.961	4.8	10.516	G006000000112
	G 6x2 primed	2	180 x 120	350 x 383	13.780 x 15.079	7.3	16.072	G006000000212
	G 6x3 primed	3	180 x 120	350 x 514	13.780 x 20.236	9.8	21.627	G006000000312
	G 6x4 primed	4	180 x 120	350 x 644	13.780 x 25.354	12.3	27.205	G006000000412
	G 6x5 primed	5	180 x 120	350 x 775	13.780 x 30.512	14.9	32.760	G006000000512
	G 6x6 primed	6	180 x 120	350 x 905	13.780 x 35.630	17.4	38.316	G006000000612
	G 6+6x1 primed	2	180 x 120	578 x 253	22.756 x 9.961	8.0	17.527	G006600000112
	G 6+6x2 primed	4	180 x 120	580 x 383	22.835 x 15.079	12.4	27.249	G006600000212
	G 6+6x3 primed	6	180 x 120	580 x 514	22.835 x 20.236	16.6	36.707	G006600000312
	G 6+6x4 primed	8	180 x 120	580 x 644	22.835 x 25.354	20.9	46.142	G006600000412
	G 6+6x5 primed	10	180 x 120	580 x 775	22.835 x 30.512	25.2	55.601	G006600000512
	G 6+6x6 primed	12	180 x 120	580 x 905	22.835 x 35.630	29.5	65.059	G006600000612
	G 6+6x7 primed	14	180 x 120	580 x 1036	22.835 x 40.787	33.8	74.515	G006600000712
	G 6+6x8 primed	16	180 x 120	580 x 1166	22.835 x 45.906	38.1	83.973	G006600000812
	G 6+6x9 primed	18	180 x 120	580 x 1297	22.835 x 51.063	42.4	93.409	G006600000912
	G 6+6x10 primed	20	180 x 120	580 x 1427	22.835 x 56.181	46.7	102.867	G006600001012
	G 6+6+6x1 primed	3	180 x 120	806 x 253	31.732 x 9.961	11.1	24.538	G006660000112
	G 8x1 primed	1	240 x 120	410 x 253	16.142 x 9.961	5.5	12.037	G008000000112
	G 8x2 primed	2	240 x 120	410 x 383	16.142 x 15.079	8.3	18.210	G008000000212
	G 8x3 primed	3	240 x 120	410 x 514	16.142 x 20.236	11.1	24.405	G008000000312
	G 8x4 primed	4	240 x 120	410 x 644	16.142 x 25.354	13.9	30.578	G008000000412

G frames, galvanized, mild steel

G型框架, 镀锌低碳钢 | G-Rahmen, feuerverzinkter Baustahl | Marcos G en acero dulce galvanizado | Cadre G, acier galvanisé, acier doux



G 6x1 galv

Parts needed for a complete solution

Optional

See also Installation guidelines on page 203.

For information about other frame combinations that are not presented or for openable versions of this frame, please contact your local Roxtec supplier or e-mail: info@roxtec.com

RATINGS	Fire: A-Class, EI 60/120, UL1479	Water pressure: 4 bar	Gas pressure: 2.5 bar
----------------	---	------------------------------	------------------------------

CN	框架	框架开孔数量	密封空间 (毫米)	外部尺寸 (D=60 毫米)		重量		货号
				HxW (毫米)	HxW (英寸)	(千克)	(磅)	
DE	Rahmen	Rahmenöffnungen	Belegraum (mm)	Außenmaße (D=60 mm)		Gewicht		Art.-Nr.
ES	Marco	Aberturas del marco	Espacio útil de sellado (mm)	Dim. externas (D=60 mm)		Peso		Nº art.
FR	Cadre	Nombre d'alvéoles	Espace de remplissage (mm)	Dim. extérieures (D=60 mm)		Poids		Nº d'article
GB	Frame	Frame openings	Packing space (mm)	External dimensions (D=60 mm)		Weight		Art. No.
	G 2x1 galv	1	60 x 120	233 x 253	9.173 x 9.961	3.4	7.562	G002000000115
	G 4x1 galv	1	120 x 120	292 x 253	11.496 x 9.961	4.1	9.039	G004000000115
	G 4x2 galv	2	120 x 120	292 x 383	11.496 x 15.079	6.3	13.977	G004000000215
	G 4x3 galv	3	120 x 120	292 x 514	11.496 x 20.236	8.6	18.938	G004000000315
	G 4x4 galv	4	120 x 120	292 x 644	11.496 x 25.354	10.8	23.898	G004000000415
	G 4x5 galv	5	120 x 120	292 x 775	11.496 x 30.512	13.1	28.858	G004000000515
	G 4x6 galv	6	120 x 120	292 x 905	11.496 x 35.630	15.3	33.797	G004000000615
	G 4+4x1 galv	2	120 x 120	461 x 253	18.150 x 9.961	6.6	14.572	G004400000115
	G 4+4+4x1 galv	3	120 x 120	631 x 253	24.843 x 9.961	9.1	20.106	G004440000115
	G 6x1 galv	1	180 x 120	350 x 253	13.780 x 13.961	4.8	10.516	G006000000115
	G 6x2 galv	2	180 x 120	350 x 383	13.780 x 15.079	7.3	16.072	G006000000215
	G 6x3 galv	3	180 x 120	350 x 514	13.780 x 20.236	9.8	21.627	G006000000315
	G 6x4 galv	4	180 x 120	350 x 644	13.780 x 25.354	12.3	27.205	G006000000415
	G 6x5 galv	5	180 x 120	350 x 775	13.780 x 30.512	14.9	32.760	G006000000515
	G 6x6 galv	6	180 x 120	350 x 905	13.780 x 35.630	17.4	38.316	G006000000615
	G 6+6x1 galv	2	180 x 120	578 x 253	22.756 x 9.961	8.0	17.527	G006600000115

G frames, galvanized, mild steel

G型框架, 镀锌低碳钢 | G-Rahmen, feuerverzinkter Baustahl | Marcos G en acero dulce galvanizado | Cadre G, acier galvanisé, acier doux

CN	框架	框架开孔数量	密封空间 (毫米)	外部尺寸 (D=60 毫米)		重量		货号
				HxW (毫米)	HxW (英寸)	(千克)	(磅)	
DE	Rahmen	Rahmenöffnungen	Belegraum (mm)	Außenmaße (D=60 mm) HxW (mm) HxW (in.)		Gewicht (kg) (lb)		Art.-Nr.
ES	Marco	Aberturas del marco	Espacio útil de sellado (mm)	Dim. externas (D=60 mm) HxW (mm) HxW (pulgadas)		Peso (kg) (libra)		Nº art.
FR	Cadre	Nombre d'alvéoles	Espace de remplissage (mm)	Dim. extérieures (D=60 mm) HxW (mm) HxW (pouces)		Poids (kg) (lb)		Nº d'article
GB	Frame	Frame openings	Packing space (mm)	External dimensions (D=60 mm) HxW (mm) HxW (in)		Weight (kg) (lb)		Art. No.
	G 6+6+6x1 galv	3	180 x 120	806 x 253	31.732 x 9.961	11.1	24.538	G006660000115
	G 8x1 galv	1	240 x 120	410 x 253	16.142 x 9.961	5.5	12.037	G008000000115
	G 8x2 galv	2	240 x 120	410 x 383	16.142 x 15.079	8.3	18.210	G008000000215
	G 8x3 galv	3	240 x 120	410 x 514	16.142 x 20.236	11.1	24.405	G008000000315
	G 8x4 galv	4	240 x 120	410 x 644	16.142 x 25.354	13.9	30.578	G008000000415

G frames, acid proof, stainless steel

G型框架, 耐酸不锈钢 | G-Rahmen, säurefester, rostfreier Edelstahl | Marcos G en acero inoxidable a prueba de ácidos | Cadre G, acier inoxydable résistant aux acides



G 6x1 AISI 316



See also Installation guidelines on page 203.

For information about other frame combinations that are not presented or for openable versions of this frame, please contact your local Roxtec supplier or e-mail: info@roxtec.com

RATINGS	Fire: A-Class, EI 60/120, UL1479	Water pressure: 4 bar	Gas pressure: 2.5 bar
---------	----------------------------------	-----------------------	-----------------------

CN	框架	框架开孔数量	密封空间 (毫米)	外部尺寸 (D=60 毫米)		重量		货号
				HxW (毫米)	HxW (英寸)	(千克)	(磅)	
DE	Rahmen	Rahmenöffnungen	Belegraum (mm)	Außenmaße (D=60 mm) HxW (mm) HxW (in.)		Gewicht (kg) (lb)		Art.-Nr.
ES	Marco	Aberturas del marco	Espacio útil de sellado (mm)	Dim. externas (D=60 mm) HxW (mm) HxW (pulgadas)		Peso (kg) (libra)		Nº art.
FR	Cadre	Nombre d'alvéoles	Espace de remplissage (mm)	Dim. extérieures (D=60 mm) HxW (mm) HxW (pouces)		Poids (kg) (lb)		Nº d'article
GB	Frame	Frame openings	Packing space (mm)	External dimensions (D=60 mm) HxW (mm) HxW (in)		Weight (kg) (lb)		Art. No.
	G 2x1 AISI 316	1	60 x 120	233 x 253	9.173 x 9.961	3.4	7.562	G002000000121

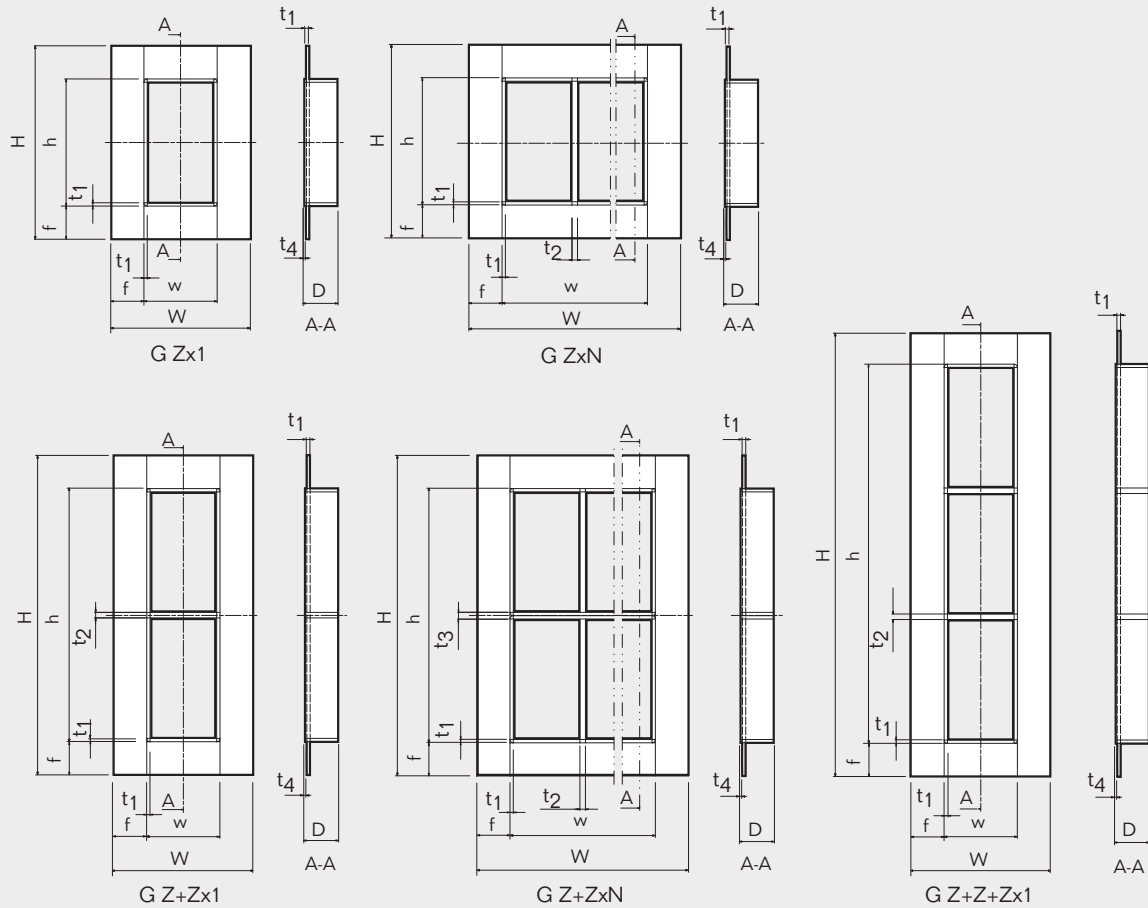
G frames, acid proof, stainless steel

G型框架, 耐酸不锈钢 | G-Rahmen, säurefester, rostfreier Edelstahl | Marcos G en acero inoxidable a prueba de ácidos | Cadre G, acier inoxydable résistant aux acides

CN	框架	框架 开孔数量	密封空间 (毫米)	外部尺寸 (D=60 毫米)		重量		货号
	DE	Rahmen- öffnungen	Belegraum (mm)	HxW (毫米)	HxW (英寸)	(千克)	(磅)	
ES	Marco	Aberturas del marco	Espacio útil de sellado (mm)	Dim. externas (D=60 mm)		Peso		N° art.
	FR	Nombre d'alvéoles	Espace de remplissage (mm)	HxW (mm)	HxW (pulgadas)	(kg)	(libra)	
GB	Cadre	Nombre d'alvéoles	Espace de remplissage (mm)	Dim. extérieures (D=60 mm)		Poids		N° d'article
	Frame	Frame openings	Packing space (mm)	External dimensions (D=60 mm)		Weight		
				HxW (mm)	HxW (in)	(kg)	(lb)	Art. No.
	G 4x1 AISI 316	1	120 x 120	292 x 253	11.496 x 9.961	4.1	9.039	G004000000121
	G 4x2 AISI 316	2	120 x 120	292 x 383	11.496 x 15.079	6.3	13.977	G004000000221
	G 4x3 AISI 316	3	120 x 120	292 x 514	11.496 x 20.236	8.6	18.938	G004000000321
	G 4x4 AISI 316	4	120 x 120	292 x 644	11.496 x 25.354	10.8	23.898	G004000000421
	G 6x1 AISI 316	1	180 x 120	350 x 253	13.780 x 9.961	4.8	10.516	G006000000121
	G 6x2 AISI 316	2	180 x 120	350 x 383	13.780 x 15.079	7.3	16.072	G006000000221
	G 6x3 AISI 316	3	180 x 120	350 x 514	13.780 x 20.236	9.8	21.627	G006000000321
	G 6x4 AISI 316	4	180 x 120	350 x 644	13.780 x 25.354	12.4	27.205	G006000000421
	G 8x1 AISI 316	1	240 x 120	410 x 253	16.142 x 9.961	5.5	12.037	G008000000121
	G 8x2 AISI 316	2	240 x 120	410 x 383	16.142 x 15.079	8.3	18.210	G008000000221
	G 8x3 AISI 316	3	240 x 120	410 x 514	16.142 x 20.236	11.1	24.405	G008000000321
	G 8x4 AISI 316	4	240 x 120	410 x 644	16.142 x 25.354	13.9	30.578	G008000000421

G frames, technical information

G型框架, 技术信息 | G-Rahmen, technische Daten | Marcos G, información técnica |
Cadre G, informations techniques



Pos	(mm)	(in)
h	H - 120	H - 4.724
w	W - 120	W - 4.724
D	60	2.362
f	60	2.362
t ₁	6	0.263
t ₂	10	0.394
t ₃	12	0.394
t ₄	3	0.118

Z = Frame size
N = Number of horizontal openings

Z = 框架型号
N = 水平方向的开孔数量

Z = Rahmengröße
N = Anzahl horizontaler Öffnungen

Z = Tamaño del marco
N = Número de aberturas en sentido horizontal

Z = Taille du cadre
N = Nombre d'alvéoles horizontales

Note: All dimensions are nominal values

注意: 所有的尺寸都是参考值

Achtung: Alle angegebenen Maße sind Nominalwerte

Nota: Todas las dimensiones son valores nominales

N.B.: toutes les dimensions sont nominales

Roxtec Swan Neck frame



GB The Roxtec Swan Neck frame is specifically designed for roof top installations. The entry seal consists of either one or two openings.

- For use with group RM components
- Attachment by bolting

CN Roxtec鹅颈型框架专为屋顶安装设计。入口密封组件包括一个或两个开口。

- 适用于RM 组件
- 螺栓安装

DE Der Roxtec Schwanenhals mit seiner senkrechten Durchführung ermöglicht die Verlegung von Kabeln oder Rohren direkt durch Dächer. Mit Einzel- oder Doppelrahmen.

- Zur Verwendung mit Komponenten der Gruppe RM
- Schraubmontage

ES El marco Cuello de cisne de Roxtec ha sido especialmente diseñado para aplicaciones en techos y tejados. El sello de entrada tiene una o dos aberturas.

- Uso con componentes del grupo RM
- Adhesión por atornilladura.

FR Le cadre Cou de cygne Roxtec permet d'acheminer directement câbles et tuyauteries par la toiture. Le joint d'étanchéité comprend une ou deux ouvertures.

- Pour composants du Groupe RM
- Fixation par soudage

Swan Neck frame, galvanized, mild steel

鹅颈型框架, 镀锌, 低碳钢 ▶ Schwanenhals, feuerverzinkter Baustahl ▶ Cuello de Cisne en acero dulce galvanizado ▶ Cou de Cygne, acier galvanisé, acier doux



Swan Neck 6x1 galv

Swan Neck 6x2 galv

Parts needed for a complete solution



page 22



page 137



page 141



page 145

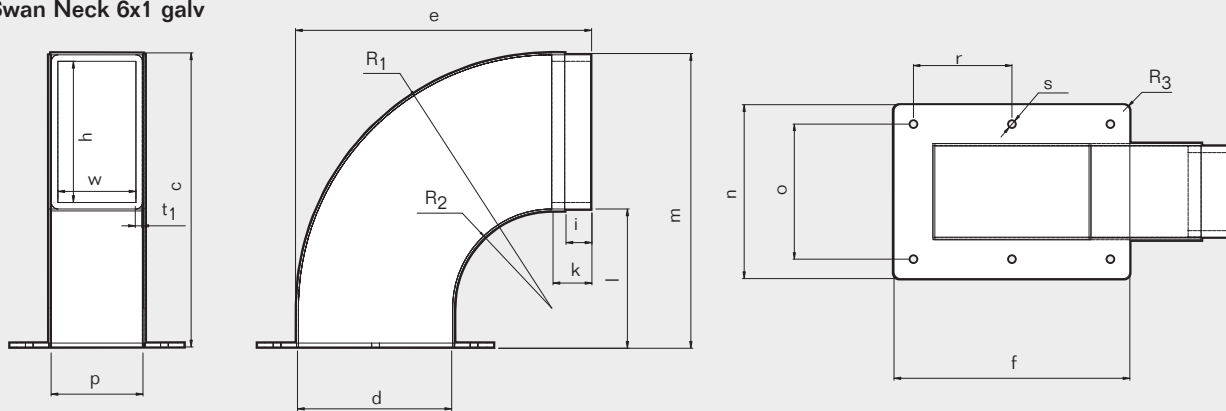
See also Installation guidelines on page 203.

CN	框架	框架 开孔数量	密封空间 (毫米)	外部尺寸		重量		货号
				HxW (毫米)	HxW (英寸)	(千克)	(磅)	
DE	Rahmen	Rahmen- öffnungen	Belegraum (mm)	Außenmaße		Gewicht		Art.-Nr.
ES	Marco	Aberturas del marco	Espacio útil de sellado (mm)	HxW (mm)	HxW (in.)	(kg)	(lb)	Nº art.
FR	Cadre	Nombre d'alvéoles	Espace de remplissage (mm)	Dim. extérieures		Poids		Nº d'article
GB	Frame	Frame openings	Packing space (mm)	HxW (mm)	HxW (in)	(kg)	(lb)	Art. No.
	Swan Neck 6x1 galv	1	180 x 120	see drawing	see drawing	18.0	22.046	5S0000002695
	Swan Neck 6x2 galv	2	180 x 120	see drawing	see drawing	24.0	39.683	5G0000002001

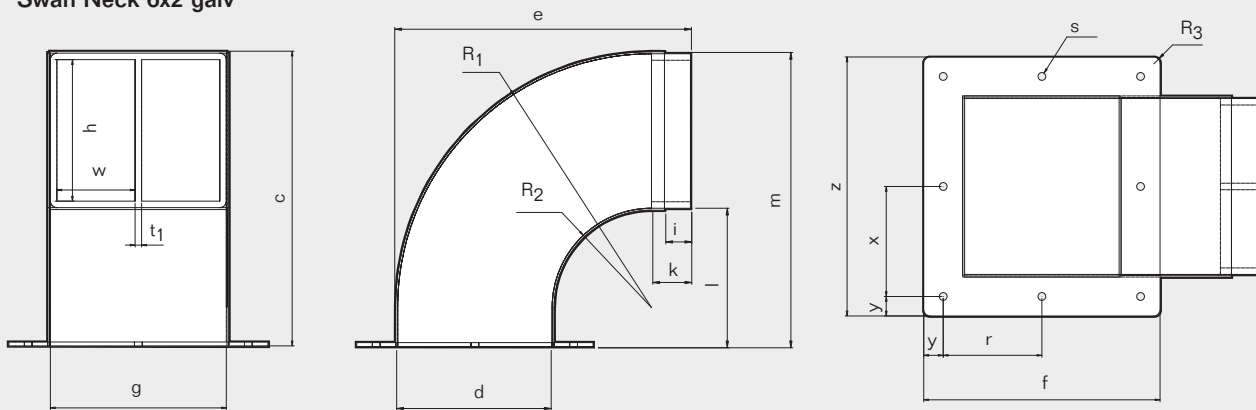
Swan Neck frame, technical information

鹅颈型框架, 技术信息 | Swan Neck, technische Daten | Cuello de Cisne, información técnica | Swan Neck, informations techniques

Swan Neck 6x1 galv



Swan Neck 6x2 galv



Pos	(mm)	(in)
h	218	8.583
w	120	4.724
t ₁	10	0.394
R ₁	R391	R15.394
R ₂	R153	R6.024
R ₃	R10(4x)	R0.394(4x)
c	454	17.874
d	238	9.370
e	457	17.992
f	364	14.331
g	271	10.669
i	40	1.575

Pos	(mm)	(in)
k	60	2.362
l	215	8.465
m	455	17.913
n	268.5	10.571
o	208.5	8.209
p	141.5	5.571
s	Ø12	Ø0.472
r	152(2x)	5.984(2x)
x	169.5(2x)	6.673(2x)
y	30	1.181
z	399	15.709

Note: All dimensions are nominal values


注意: 所有的尺寸都是参考值

Achtung: Alle angegebenen Maße sind Nominalwerte

Nota: Todas las dimensiones son valores nominales

N.B.: toutes les dimensions sont nominales

Roxtec KFO frame



GB The Roxtec KFO is a light-weight composite frame in size 6x1. The frame is openable for easy installation around existing cables.

- For use with Group RM components
- Attachment by bolting
- Available with or without flange

CN Roxtec KFO 为轻型复合框架，尺寸为 6x1。框架可打开以安装在现有电缆周围。

- 适用于RM组件
- 螺栓安装
- 有无法兰均可

DE Der Roxtec KFO ist ein Verbundrahmen mit geringem Gewicht in der Größe 6x1. Der Rahmen lässt sich öffnen und kann daher um vorhandene Kabel herum installiert werden.

- Zur Verwendung mit Komponenten der Gruppe RM
- Schraubmontage
- Mit oder ohne Flansch

ES El KFO de Roxtec es un marco compuesto ligero de tamaño 6x1. El marco se puede abrir para su instalación alrededor de los cables existentes.

- Uso con componentes del grupo RM
- Adhesión por atornilladura
- Con o sin ala

FR Le cadre KFO Roxtec est un cadre en composite léger de taille 6x1. Le cadre peut être ouvert pour une installation autour de câbles existants.

- Pour composants du Groupe RM
- Fixation par boulonnage
- Avec ou sans bride

KFO frame, PA 66, 30% GF - flange, PP

KFO 型框架, PA 66, 30% GF - 法兰, PP | KFO-Rahmen, PA 66, 30 % Glasfaser - Flansch, PP | Marco KFO, PA 66, 30% de fibra de vidrio - ala, PP | Cadre KFO, PA 66, 30 % fibre de verre - bride, PP



KFO 6x1

KFO 6x1 with flange



See also Installation guidelines on page 203.

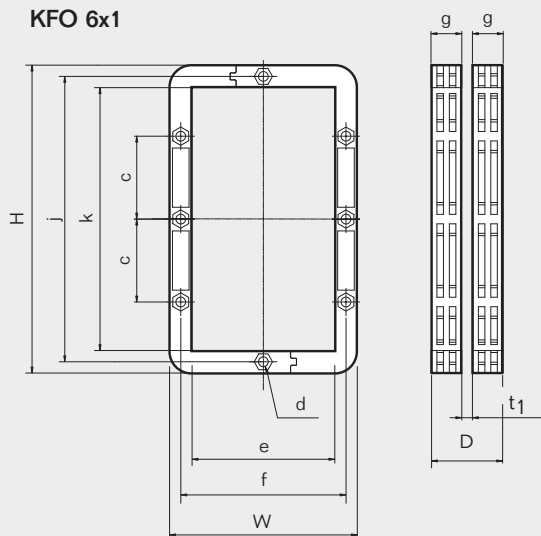
RATINGS	IP: 66/67
----------------	-----------

	框架 开孔数量	密封空间 (毫米)	外部尺寸		重量		货号
			HxW (毫米)	HxW (英寸)	(千克)	(磅)	
CN	框架						
DE	Rahmen	Für Anzahl an Öffnungen	Außenmaße		Gewicht		Art.-Nr.
ES	Marco	Para nº de huecos	Dim. externas		Peso		Nº art.
FR	Cadre	Nombre d'alvéoles	Dim. extérieures		Poids		Nº d'article
GB	Frame	For No. openings	External dimensions		Weight		Art. No.
	KFO 6x1	1	180 x 120	260 x 159	10.236 x 6.260	1.0 2.094	KFO0000060059
	KFO 6x1 with flange	1	180 x 120	420 x 319	16.535 x 12.559	1.6 3.417	KFO1000060059

KFO frame, technical information

KFO 型框架, 技术信息 ▶ KFO-Rahmen, technische Daten ▶ Marco KFO, información técnica ▶ Cadre KFO, informations techniques

KFO 6x1



Pos	(mm)	(in)
c	70	2.756
d	Ø 8.2 (8x)	Ø 0.323 (8x)
e	120	4.724
f	140	5.512
g	26	1.024
j	241	9.488
k	222	8.740
t ₁	Wall thickness 墙壁厚度 Wanddicke Grosor de la pared Épaisseur du mur	5-8 0.197-0.315
D	57-60	2.244-2.362

Note: All dimensions are nominal values

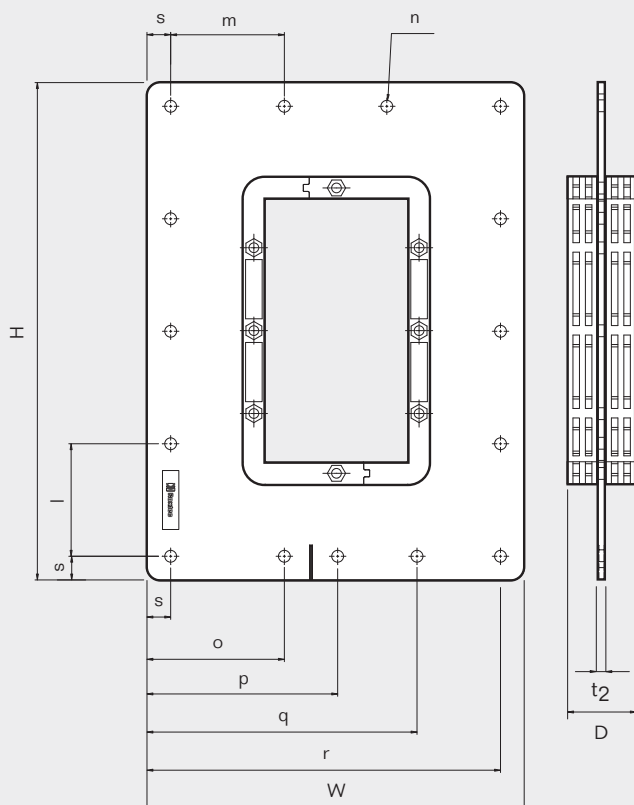
注意: 所有的尺寸都是参考值

Achtung: Alle angegebenen Maße sind Nominalwerte

Nota: Todas las dimensiones son valores nominales

N.B. : toutes les dimensions sont nominales

KFO 6x1 with flange



Pos	(mm)	(in)
l	95 (4x)	3.740 (4x)
m	96 (3x)	3.780 (3x)
n	Ø 10 (23x)	Ø 0.394 (23x)
o	116	4.567
p	160	6.299
q	220	8.661
r	299	11.772
s	20	0.787
t ₂	8	0.315
D	60	2.362

Note: All dimensions are nominal values

注意: 所有的尺寸都是参考值

Achtung: Alle angegebenen Maße sind Nominalwerte

Nota: Todas las dimensiones son valores nominales

N.B. : toutes les dimensions sont nominales

Roxtec ComPlus frame



GB The Roxtec ComPlus is a light-weight, flanged composite frame solution. Frame parts can be combined to make different numbers of openings in width.

- For use with Group RM components
- Attachment by bolting or riveting
- Knock-out covers

CN Roxtec ComPlus 型为轻型复合框架解决方案。框架零件的不同组合在宽度方向上可以形成不同开口。

- 适用于RM组件
- 螺栓或铆钉固定安装
- 顶杆套

DE Der Roxtec ComPlus ist ein Verbundrahmen mit geringem Gewicht. Lässt sich aus Einzelteilen zu verschiedenen Kombinationen zusammensetzen.

- Zur Verwendung mit Komponenten der Gruppe RM
- Schraub- oder Nietmontage
- Mit ausschlagbaren Deckplatten

ES El ComPlus de Roxtec es un marco compuesto ligero. Combina distintas secciones para crear diversas aberturas.

- Uso con componentes del grupo RM
- Adhesión mediante atomilladura o remachado
- Incluye ala y cubiertas extraíbles integradas

FR Le cadre ComPlus Roxtec est une solution de cadre en composite léger. Il associe les parties du cadre pour créer différentes ouvertures.

- Pour composants du Groupe RM
- Fixation par boulonnage ou rivetage
- Constructions en une ou plusieurs ouvertures

ComPlus frame, PA 6, 30% GF

ComPlus 型框架, PA 6, 30% GF | ComPlus-Rahmen, PA 6, 30 % Glasfaser | Marco ComPlus, PA 6, 30% de fibra de vidrio | Cadre Complus, PA 6, 30 % fibre de verre



ComPlus frame side section



ComPlus frame mid section

Parts needed for a complete solution



page 22



page 137



page 141



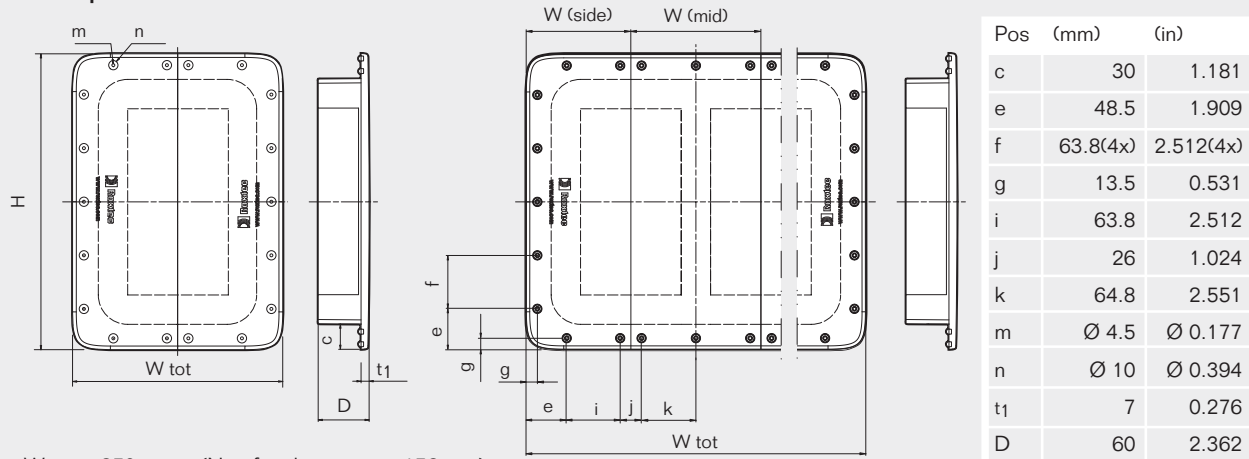
page 145

See also Installation guidelines on page 203.

RATINGS	IP: 54
---------	--------

	框架	Parts	外部尺寸 (D 60 毫米) HxW (毫米) HxW (英寸)	重量 (千克) (磅)	货号
CN	ComPlus frame side section	1	352 x 125 13.858 x 4.921	1.0 2.094	CPFS006006010
DE	Rahmen	1	Außenmaße (D 60 mm) HxW (mm) HxW (in.)	Gewicht (kg) (lb)	Art.-Nr.
ES	Marco	1	Dim. externas (D 60 mm) HxW (mm) HxW (pulgadas)	Peso (kg) (libra)	Nº art.
FR	Cadre	1	Dim. extérieures (D 60 mm) HxW (mm) HxW (pouces)	Poids (kg) (lb)	Nº d'article
GB	ComPlus frame mid section	1	External dimensions (D 60 mm) HxW (mm) HxW (in)	Weight (kg) (lb)	Art. No.
	ComPlus frame side section	1	352 x 125 13.858 x 4.921	1.0 2.094	CPFS006006010
	ComPlus frame mid section	1	352 x 156 13.858 x 6.142	1.2 2.756	CPMS006006011

Complete solution:



W tot = 250 mm + (No of mid sections x 156 mm)

W tot = 9.843" + (No of mid sections x 6.142")

For a complete frame, you need:

Frame	size	side section	mid section	packing space
ComPlus	6x1	2	0	180x120
ComPlus	6x2	2	1	180x120x2
ComPlus	6x3	2	2	180x120x3

Note: All dimensions are nominal values


注意: 所有的尺寸都是参考值

Achtung: Alle angegebenen Maße sind Nominalwerte

Nota: Todas las dimensiones son valores nominales

N.B.: toutes les dimensions sont nominales

Roxtec ComShelt™



GB The Roxtec ComShelt™ is a sealing kit solution for cables and pipes of different sizes. The light-weight composite frame with integrated compression unit is designed for use in telecom shelters and cabinets.

- Available in two different sizes
- For use with RM modules
- Attached by bolting or riveting

CN Roxtec ComShelt™ 是适合不同规格电缆和管道的密封套件解决方案。带有集成压紧装置的轻质框架是专为机柜和箱柜而设计的。

- 有二种不同的规格可供选择
- 适用于 RM 模块
- 采用螺栓或铆钉安装

DE Roxtec ComShelt™ ist eine Dichtungssatzlösung für Kabel und Rohre verschiedener Größen. Der leichte Verbundrahmen mit eingebauter Kompressionseinheit wurde für die Verwendung in Telekommunikations-Stationen und Schaltschränken entwickelt.

- Erhältlich in zwei verschiedenen Größen
- Zur Verwendung mit RM-Modulen
- Befestigung mittels Schrauben oder Nieten

ES El ComShelt™ de Roxtec es una solución de kit de sellado para cables y tuberías de tamaños distintos. El marco ligero de material compuesto con unidad de compresión integrada se ha diseñado para uso en armarios y casetas de telecomunicaciones.


- Disponible en dos tamaños distintos
- Para uso con módulos RM
- Se fijan con pernos o remaches

FR Le Roxtec ComShelt™ est un système d'étanchéité en kit pour les câbles et tuyauteries de différentes tailles. Ce cadre composite léger a une unité de compression intégrée et est conçu pour les shelters et armoires de télécommunication.

- Disponible en deux tailles différentes
- À utiliser avec les modules RM
- Fixation par boulons ou rivets

ComShelt™ kit, integrated compression unit, composite PA 6.6 33% GF

ComShelt™ 套件、压紧装置、33%玻纤增强尼龙 6.6 复合材料 ▶ ComShelt™ Kit, integrierte Kompressionseinheit, Verbundwerkstoff PA 6.6 33% GF ▶ Kit ComShelt™, unidad de compresión integrado, material compuesto PA 6.6 33% GF ▶ Kit ComShelt™ à unité de compression intégrée en matériau composite (PA 6.6 33% GF)



ComShelt™ S

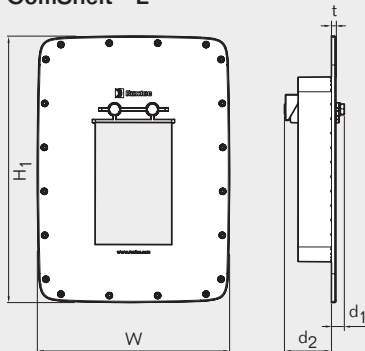
ComShelt™ L

See also Installation guidelines on page 203.

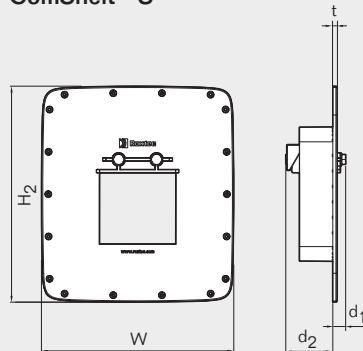
RATINGS	IP: 55
----------------	--------

	套件	所能密封电缆/管道的直径范围和数量	重量		货号	
			(千克)	(磅)		
CN	套件	所能密封电缆/管道的直径范围和数量	(千克)	(磅)	货号	
DE	Kit	Durchmesserbereich und Anzahl der Kabel/Rohre	Gewicht (kg)	(lb)	Art.-Nr.	
ES	Kit	Intervalo de diámetros y número de cables/ tuberías	Peso (kg)	(libra)	Nº art.	
FR	Kit	Plage des diamètres et nombre de traversants possibles	Poids (kg)	(lb)	Nº d'article	
GB	Kit	Diameter range and number of cables/pipes	Weight (kg) (lb)		Art No.	
		0+3.5-16.5 mm (RM 20w40)	0+9.5-32.5 mm (RM 40 10-32)	0+24-54 mm (RM 60 24-54)		
	ComShelt™ L/6			6 cables/pipes	3.9 8.59	CSL0000000006
	ComShelt™ L/18	6 cables/pipes	12 cables/pipes		3.9 8.59	CSL0000000018
	ComShelt™ S/12	6 cables/pipes	6 cables/pipes		2.8 6.17	CSS0000000012
	ComShelt™ S/30	30 cables/pipes			2.8 6.17	CSS0000000030

ComShelt™ L



ComShelt™ S



Pos	(mm)	(in)
H ₁	422	16.614
H ₂	342	13.465
W	305	12.008
t	7	0.276
d ₁	20	0.787
d ₂	70	2.756

Note: All dimensions are nominal values

注意：所有的尺寸都是参考值

Achtung: Alle angegebenen Maße sind Nominalwerte

Nota: Todas las dimensiones son valores nominales

N.B. : toutes les dimensions sont nominales

Roxtec ComSeal™



GB The Roxtec ComSeal™ is a light-weight and area efficient cable sealing solution for cabinets. It is equipped with adaptable sealing modules and supplied as ready-made kits.

- Available in six different sizes
- For use with Group CM components
- Attached on inside or outside of cabinet

ES ComSeal™ de Roxtec es una solución de sellado de cables para armarios ligera y eficaz. Cuenta con módulos adaptables de sellado y se suministra en forma de kits listos para utilizar.

- Disponible en seis tamaños
- Para uso con componentes del Grupo CM
- Para instalación dentro o fuera del armario

CN Roxtec ComSeal™ 是箱柜密封的解决方案，重量轻、占用面积小，并装备有可调整的密封模块，所有产品都以成品成套供货。

- 6种规格可供选择
- 与 CM 系列产品组件共同使用
- 安装在箱柜的内部或外部

FR ComSeal™ de Roxtec est une solution d'étanchéité de câble légère et efficace en termes de surface pour les boîtiers. Elle est équipée de modules d'étanchéité adaptables et livrée sous la forme de kits prêts à l'emploi.

- Disponible en six tailles différentes
- A utiliser avec les composants du groupe CM
- A fixer à l'intérieur ou à l'extérieur du boîtier

DE Roxtec ComSeal™ ist eine leichte und flächeneffiziente Kabeldichtungslösung für Schränke. Sie ist mit anpassbaren Dichtungsmodulen ausgestattet und als gebrauchsfertiger Bausatz erhältlich.

- Verfügbar in sechs verschiedenen Größen.
- Zur Verwendung mit Komponenten der Gruppe CM
- Zur Anbringung innen oder außen am Schrank

ComSeal™ kit, integrated compression unit, aluminum

ComSeal™ 框架, 集成压紧装置, 铝 ▶ ComSeal™ Rahmen, integrierte Kompressionseinheit, Aluminium ▶ Marcos ComSeal™, unidad de compresión integrada, aluminio ▶ ComSeal™, unité de compression intégrée, aluminium nickelé en surface



ComSeal™ 10

ComSeal™ 12

ComSeal™ 15

ComSeal™ 16

ComSeal™ 30

ComSeal™ 32

See also Installation guidelines on page 203.

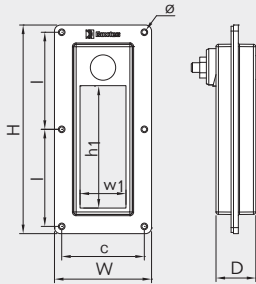
RATINGS	IP: 55
---------	--------

	所能密封电缆/管道的直径范围和数量			重量 (千克) (磅)		货号
	Durchmesserbereich und Anzahl der Kabel/Rohre			Gewicht (kg) (lb)		Art.-Nr.
CN	套件			Peso (kg) (libra)		Nº art.
DE	Kit			Poids (kg) (lb)		Nº d'article
ES	Intervalo de diámetros y número de cables/tuberías			Weight (kg) (lb)		Art No.
FR	Plage des diamètres et nombre de traversants possibles					
GB	Kit					
	Diameter range and number of cables/pipes			Weight (kg) (lb)		Art No.
	0+3.5-16.5 mm 0+0.138-0.650 in (CM 20W40)	0+9.5-32.5 mm 0+0.374-1.280 in (CM 40 10-32)	0+28-43 mm 0+1.102-1.693 in (CM 50)			
ComSeal™ 10/4	2 cables/pipes	2 cables/pipes		0.515	1.13	CS0000000104
ComSeal™ 10/7	6 cables/pipes	1 cable/pipe		0.515	1.13	CS0000000107
ComSeal™ 10/10	10 cables/pipes			0.515	1.13	CS00000001010
ComSeal™ 12/3		3 cables/pipes		0.61	1.34	CS00000001203
ComSeal™ 12/6	4 cables/pipes	2 cables/pipes		0.61	1.34	CS00000001206
ComSeal™ 12/9	8 cables/pipes	1 cable/pipe		0.61	1.34	CS00000001209
ComSeal™ 12/12	12 cables/pipes			0.61	1.34	CS00000001212
ComSeal™ 15/3			3 cables/pipes	0.91	2.0	CS00000001503
ComSeal™ 16/4		4 cables/pipes		0.666	1.47	CS00000000164
ComSeal™ 16/7	4 cables/pipes	3 cables/pipes		0.666	1.47	CS00000000167
ComSeal™ 16/10	8 cables/pipes	2 cables/pipes		0.666	1.47	CS000000001610
ComSeal™ 16/16	16 cables/pipes			0.666	1.47	CS000000001616
ComSeal™ 30/6			6 cables/pipes	1.40	3.09	CS00000003006
ComSeal™ 32/8		8 cables/pipes		1.259	2.78	CS000000003208
ComSeal™ 32/14	8 cables/pipes	6 cables/pipes		1.259	2.78	CS000000003214
ComSeal™ 32/20	16 cables/pipes	4 cables/pipes		1.259	2.78	CS000000003220
ComSeal™ 32/32	32 cables/pipes			1.259	2.78	CS000000003232

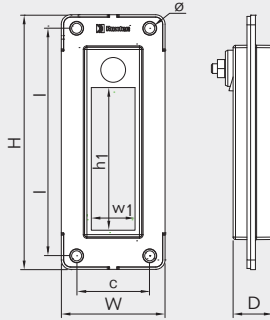
ComSeal™ frame, technical information

ComSeal™ 框架, 技术信息 | ComSeal™ Rahmen, technische Daten | Marcos ComSeal™, información técnica | Cadres ComSeal™, informations techniques

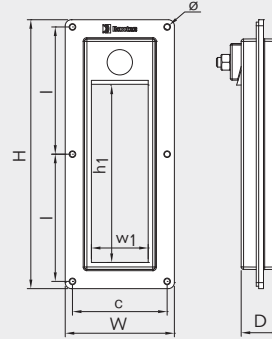
ComSeal™ 10



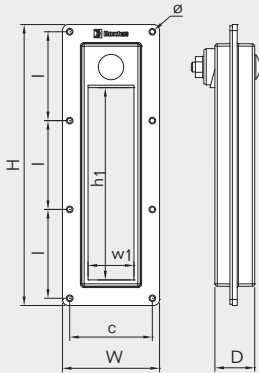
ComSeal™ 12



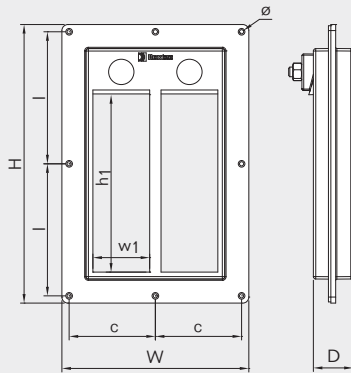
ComSeal™ 15



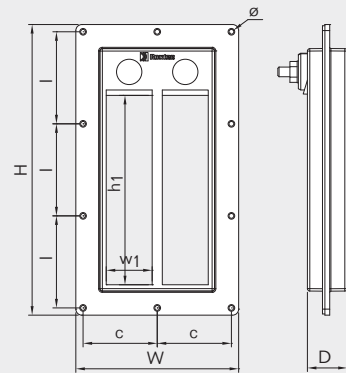
ComSeal™ 16



ComSeal™ 30



ComSeal™ 32



Pos	ComSeal™ 10		ComSeal™ 12		ComSeal™ 15		ComSeal™ 16		ComSeal™ 30		ComSeal™ 32	
	(mm)	(in)	(mm)	(in)	(mm)	(in)	(mm)	(in)	(mm)	(in)	(mm)	(in)
c	68.5	2.697	62	2.441	78.5	3.091	68.5	2.697	71.5	2.815	61.5	2.421
D	33	1.299	33	1.299	33	1.299	33	1.299	33	1.299	33	1.299
H	173	6.811	216	8.504	223	8.780	233	9.173	231	9.094	241	9.488
h ₁	100	3.937	120	4.724	150	5.906	160	6.299	150	5.906	160	6.299
l	80.5	3.169	193	7.598	105.5	4.154	73.7	2.902	109.5	4.311	76.33	3.005
w ₁	40	1.575	40	1.575	50	1.969	40	1.575	50	1.969	40	1.575
W	80.5	3.169	88	3.465	90.5	3.563	80.5	3.169	155	6.102	135	5.315
∅	5.5	0.217	8.5	0.335	5.5	0.217	5.5	0.217	5.5	0.217	5.5	0.217

Note: All dimensions are nominal values


注意: 所有的尺寸都是参考值

Achtung: Alle angegebenen Maße sind Nominalwerte

Nota: Todas las dimensiones son valores nominales

N.B.: toutes les dimensions sont nominales

Roxtec CF 8/CF 32 frames



GB The Roxtec CF 8 and CF 32 entry seals are made from cast aluminum. Compression unit is integrated in the frame.

- For use with Group CM components
- Attachment by bolting
- Available in kits

CN Roxtec CF 8 及 CF 32 入口密封组件由铸铝制成。框架内集成有压缩装置。

- 适用于CM组件
- 螺栓安装
- 提供套件

DE Die Roxtec CF 8 und CF 32 Kabeldurchführungen bestehen aus Aluguss. Die Kompressionseinheit ist im Rahmen integriert.

- Zur Verwendung mit Komponenten der Gruppe CM
- Schraubmontage
- Als Kits erhältlich

ES Los sellos de entrada CF 8 y CF 32 de Roxtec están fabricados en aluminio fundido. La unidad de compresión está integrada en el marco.

- Uso con componentes del grupo CM
- Adhesión por atornilladura
- Disponibles en kits

FR Les joints d'étanchéité CF 8 et CF 32 Roxtec sont réalisés en aluminium coulé. L'unité de compression est intégrée au cadre.

- Pour composants du Groupe CM
- Fixation par boulonnage
- Disponible en kits

CF 8/CF 32 frame/kit, integrated compression unit, aluminum

CF 8/ CF 32 框架/套件、压紧装置、铝合金 ▶ CF 8/ CF 32 Rahmen/Kit, integrierte Kompressionseinheit, Aluminium
 ▶ Kit/marco CF 8/CF 32, unidad de compresión integrada, aluminio ▶ Cadres / Kit CF8 / CF32, unité de compression intégrée, aluminium nickelé en surface



CF 8



CF 32

See also Installation guidelines on page 203.

Parts needed for a complete solution



page 31



page 145

RATINGS IP: 67 **UL/NEMA:** 4, 4X, 12, 13

	框架	框架开孔数量	密封空间 (毫米)	外部尺寸 (毫米)		重量		货号
				HxW (毫米)	HxW (英寸)	(千克)	(磅)	
CN	框架	框架开孔数量	密封空间 (毫米)	外部尺寸 (毫米)		重量		货号
DE	Rahmen	Rahmenöffnungen	Belegraum (mm)	Außenmaße		Gewicht		Art.-Nr.
ES	Marco	Aberturas del marco	Espacio útil de sellado (mm)	Dim. externas		Peso		Nº art.
FR	Cadre	Nombre d'alvéoles	Espace de remplissage (mm)	Dim. extérieures		Poids		Nº d'article
GB	Frame	Frame openings	Packing space (mm)	External dimensions		Weight		Art. No.
				HxW (mm)	HxW (in.)	(kg)	(lb)	
	CF 8	1	40x80	140 x 75	5.512 x 2.952	0.6	1.323	CSF000080035
	CF 32	2	40x160	230 x 130	9.055 x 5.118	1.4	3.086	CSF0000320035



CF 8/5



CF 8/8



CF 8/9



CF 32/20



CF 32/32

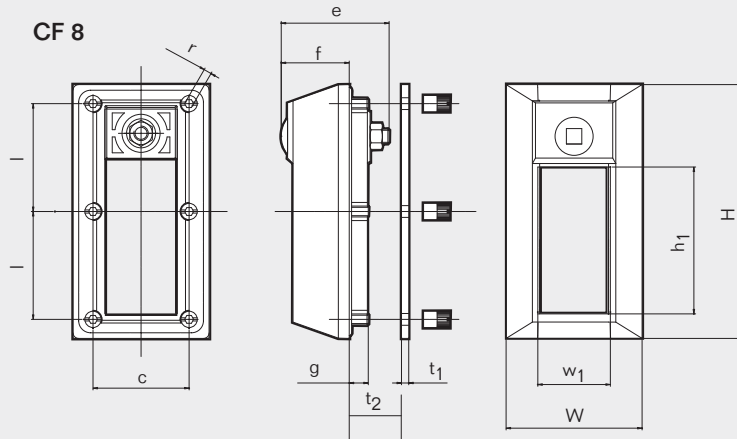


CF 32/41

	套件	所能密封电缆/管道的直径范围和数量				外部尺寸		重量		货号
		Durchmesserbereich und Anzahl der Kabel/Rohre				HxW (毫米)	HxW (英寸)	(千克)	(磅)	
CN	套件	所能密封电缆/管道的直径范围和数量				外部尺寸		重量		货号
DE	Kit	Durchmesserbereich und Anzahl der Kabel/Rohre				Außenmaße		Gewicht		Art.-Nr.
ES	Kit	Intervalo de diámetros y número de cables/ tuberías				Dim. externas		Peso		Nº art.
FR	Kit	Plage des diamètres et nombre de traversants possibles				Dim. extérieures		Poids		Nº d'article
GB	Kit	Diameter range and number of cables/pipes				External dimensions		Weight		Art No.
		0+3.5-10.5 0+0.138-0.413 (CM 15W40)	0+3.5-16.5 0+0.138-0.650 (CM 20w40)	0+10.0-25.0 0+0.394-0.984 (CM 30w40)	0+9.5-32.5 0+0.374-1.280 (CM 40 10-32)					
	CF 8/5		4 cables/pipes		1 cable/pipe	140 x 75	5.512 x 2.952	0.7	1.543	CKT8000000005
	CF 8/8		8 cables/pipes			140 x 75	5.512 x 2.952	0.7	1.543	CKT8000000008
	CF 8/9	6 cables/pipes	2 cables/pipes	1 cable/pipe		140 x 75	5.512 x 2.952	0.7	1.543	CKT0000000009
	CF 32/20		16 cables/pipes		4 cables/pipes	230 x 130	9.055 x 5.118	2.0	4.409	CKT3200000020
	CF 32/32		32 cables/pipes			230 x 130	9.055 x 5.118	2.0	4.409	CKT3200000032
	CF 32/41	24 cables/pipes	16 cables/pipes		1 cable/pipe	230 x 130	9.055 x 5.118	2.0	4.409	CKT3200000041

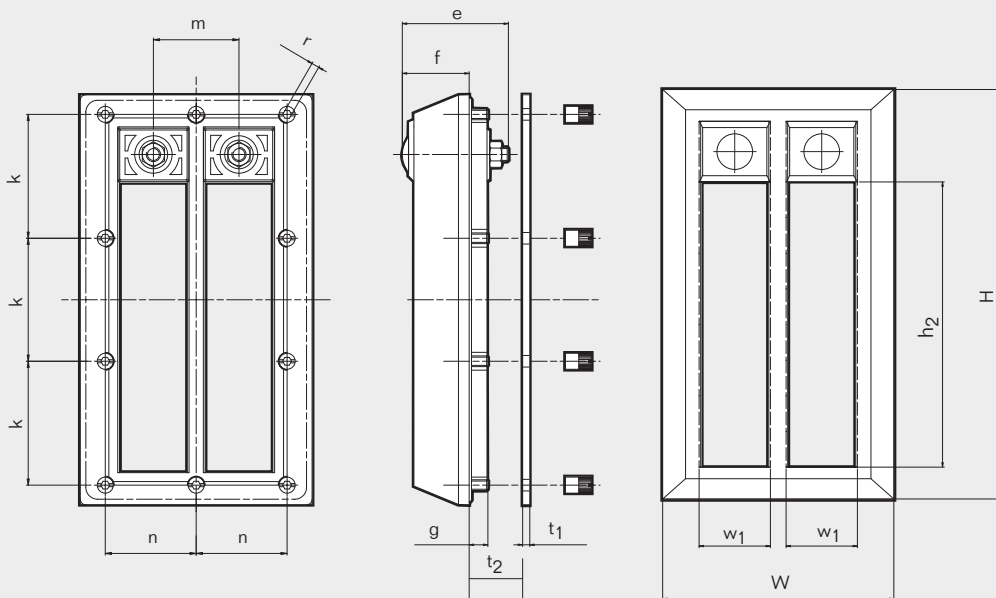
CF 8/CF 32 frame, technical information

CF 8/CF 32 框架, 技术信息 | CF 8/CF 32 Rahmen, technische Daten | Marcos CF 8/CF 32, información técnica | Cadres CF8/CF32, informations techniques



Pos	(mm)	(in)
c	53	2.087
e	59	2.323
f	38	1.496
g	12	0.472
l	60	2.362
k	70	2.756
m	48	1.890
n	51	2.008
r	SW 4	SW 0.157
t1	4	0.157
t2	Wall thickness Max 4 墙壁厚度 Wanddicke Grosor de la pared Épaisseur du mur	Max 0.157
h1	80	3.150
h2	160	6.299
w1	40	1.575

CF 32



Note: All dimensions are nominal values
 注意: 所有的尺寸都是参考值
 Achtung: Alle angegebenen Maße sind Nominalwerte
 Nota: Todas las dimensiones son valores nominales
 N.B. : toutes les dimensions sont nominales

Roxtec CF 16 frame



GB The Roxtec CF 16 is a low-profile metal frame. Compression is integrated in the frame. Adapter plates available for standardized openings in cabinets.

- For use with Group CM components
- Attachment by bolting
- Available in kits

CN Roxtec CF16 为适用于横断面金属入口密封框架。框架内集成有压缩装置。适配器板适用于小操作台上的标准开口。

- 适用于CM组件
- 螺栓安装
- 提供套件

DE Der Roxtec CF 16 ist ein Metallrahmen mit flachem Profil für Schränke und Gehäuse. Die Kompressionseinheit ist im Rahmen integriert. Adapterplatten für standardisierte Öffnungen in Schränken lieferbar.

- Zur Verwendung mit Komponenten der Gruppe CM
- Schraubmontage
- Als Kits erhältlich

ES El CF 16 de Roxtec es un marco metálico de sellado de entrada con perfil bajo para armarios y estructuras. La unidad de compresión está integrada en el marco. Hay disponibles placas de adaptación.

- Uso con componentes del grupo CM
- Adhesión por atornilladura
- Disponibles en kits

FR Le cadre CF 16 Roxtec est un cadre d'étanchéité métallique à profil très bas pour les armoires et structures. L'unité de compression est intégrée au cadre. Plaque adaptatrices disponibles.

- Pour composants du Groupe CM
- Fixation par boulonnage
- Disponible en kits

CF 16 frame/kit, powder coated mild steel or stainless steel

CF 16 框架/套件、粉末涂层低碳钢或不锈钢】CF 16 Rahmen/Kit, Pulverbeschichteter Baustahl oder Edelstahl】Kit/marco CF 16, acero inoxidable o acero dulce revestido】Cadre / Kit CF 16, acier doux peint à la poudre ou acier inoxydable



CF 16



CF 16 Open



CF 16 AISI 304



CF 16 AISI 304 Open

Parts needed for a complete solution



page 31 page 145

Accessories



page 153

RATINGS	IP: 67	UL/NEMA: 4, 4X, 12, 13
----------------	---------------	-------------------------------

	框架 开孔数量	密封空间 (毫米)	外部尺寸 (毫米)		重量 (千克) (磅)		货号
			HxW (毫米)	HxW (英寸)	(kg)	(lb.)	
CN							
DE	Rahmen	Rahmen-öffnungen	Außenmaße HxW (mm) HxW (in.)		Gewicht (kg) (lb.)		Art.-Nr.
ES	Marco	Aberturas del marco	Dim. externas HxW (mm) HxW (pulgadas)		Peso (kg) (libra)		Nº art.
FR	Cadre	Nombre d'alvéoles	Dim. extérieures HxW (mm) HxW (pouces)		Poids (kg) (lb)		Nº d'article
GB	Frame	Frame openings	External dimensions HxW (mm) HxW (in)		Weight (kg) (lb)		Art. No.
	CF 16	1	160 x 40	234 x 93	9.213 x 3.661	1.4 3.086	CSF0000160010
	CF 16 Open	1	160 x 40	234 x 93	9.213 x 3.661	1.4 3.086	CSF1000160010
	CF 16 AISI 304	1	160 x 40	234 x 93	9.213 x 3.661	1.2 2.646	ECF0001600021
	CF 16 AISI 304 Open	1	160 x 40	234 x 93	9.213 x 3.661	1.2 2.646	5CF0000004946



CF 16/4



CF 16/10



CF 16/16

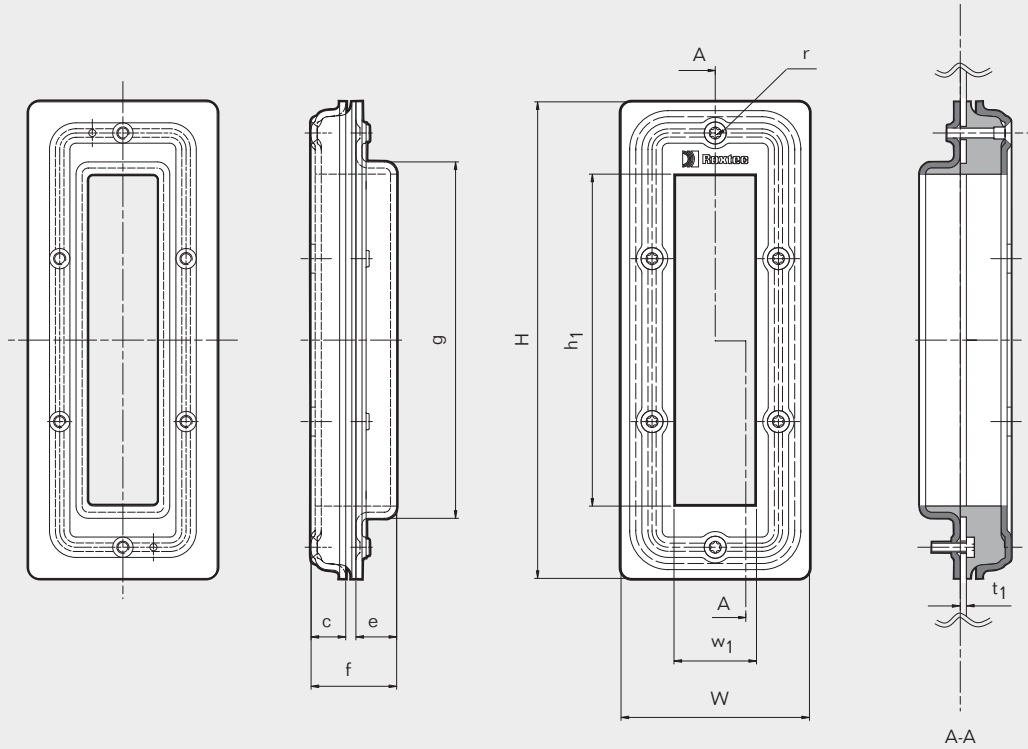


CF 16/19

	套件	电缆/管道的数量	所能密封电缆/管道的直径范围和数量			外部尺寸 (毫米) (英寸)		重量 (千克) (磅)		货号
			Durchmesserbereich und Anzahl der Kabel/Rohre			Außenmaße HxW (mm) HxW (in.)		Gewicht (kg) (lb)		
CN										
DE	Kit	Anzahl der Kabel/Rohre	Durchmesserbereich und Anzahl der Kabel/Rohre			Außenmaße HxW (mm) HxW (in.)		Gewicht (kg) (lb)		Art.-Nr.
ES	Kit	Número de cables/tuberías	Intervalo de diámetros y número de cables/tuberías			Dim. externas HxW (mm) HxW (pulgadas)		Peso (kg) (libra)		Nº art.
FR	Kit	Nombre de câbles/tuyauteries	Plage des diamètres et nombre de traversants possibles			Dim. extérieures HxW (mm) HxW (pouces)		Poids (kg) (lb)		Nº d'article
GB	Kit	Number of cables/pipes	Diameter range and number of cables/pipes			External dimensions HxW (mm) HxW (in)		Weight (kg) (lb)		Art No.
			0+3.5-10.5 0+0.138-0.413 (CM 15w40)	0+3.5-16.5 0+0.138-0.650 (CM 20W40)	0+9.5-32.5 0+0.374-1.280 (CM 40 10-32)					
	CF 16/4	4 cables/pipes			4 cables/pipes	234 x 93	9.213 x 3.661	1.7 3.748	CKT0008020004	
	CF 16/10	10 cables/pipes		8 cables/pipes	2 cables/pipes	234 x 93	9.213 x 3.661	1.7 3.748	CKT0008020010	
	CF 16/16	16 cables/pipes		16 cables/pipes		234 x 93	9.213 x 3.661	1.7 3.748	CKT0008020016	
	CF 16/19	19 cables/pipes	12 cables/pipes	6 cables/pipes	1 cable/pipe	234 x 93	9.213 x 3.661	1.7 3.748	CKT0008020119	

CF 16 frame, technical information

CF 16 框架, 技术信息 | CF 16 Rahmen, technische Daten | Marcos CF 16, información técnica | Cadre CF 16, informations techniques



Pos	(mm)	(in)	
c		17	0.669
e		20	0.787
f		42	1.654
g		175	6.890
h1		160	6.299
w1		40	1.575
t1	Wall thickness 墙壁厚度 Wanddicke Grosor de la pared Épaisseur du mur	Max 4	Max 0.157
r		SW TX25	SW TX 25

Note: All dimensions are nominal values

注意: 所有的尺寸都是参考值

Achtung: Alle angegebenen Maße sind Nominalwerte

Nota: Todas las dimensiones son valores nominales

N.B.: toutes les dimensions sont nominales

Roxtec CF 24 frame



GB The Roxtec CF 24 is a bolted together frame made from aluminum. Compression is integrated in the frame. The frame is easily installed around existing cables.

- Attachment by bolting
- Equipped with adaptable modules and supplied as ready-made kits

CN Roxtec CF24 型框架为采用螺栓组装的铝质框架。用于安装在现有电缆周围。框架内集成有压缩装置。

- 螺栓安装
- 备有可调节芯层的模块，产品均成套供货

DE Der Roxtec CF 24 ist ein geteilter Aluminiumrahmen. Er lässt sich um vorhandene Kabel herum verschrauben. Die Kompressionseinheit ist im Rahmen integriert.

- Schraubmontage
- Ausgestattet mit anpassbaren Modulen, Lieferung als einsatzbereite Kits

ES El CF 24 de Roxtec es un marco atornillado fabricado en aluminio. Se puede instalar alrededor de los cables existentes. La compresión está integrada en el marco.

- Adhesión por atornilladura
- Equipado con módulos adaptables y suministrado en forma de kits listos para utilizar

FR Le cadre CF 24 Roxtec est un cadre boulonné réalisé en aluminium. S'installe autour de câbles existants. La compression est intégrée au cadre.

- Fixation par boulonnage
- Solution équipée de modules adaptables et fournie sous la forme de kits prêts à l'emploi

CF 24 kit, anodized aluminum

CF 24 套件, 铝 ▶ CF 24 Kit, eloxiertes Aluminium ▶ Marco CF 24, Kit CF 24, aluminio anodizado ▶ Kit CF 24 en aluminium anodisé



CF 24/8

CF 24/12

CF 24/28

RATINGS IP: 66/67

CN

DE

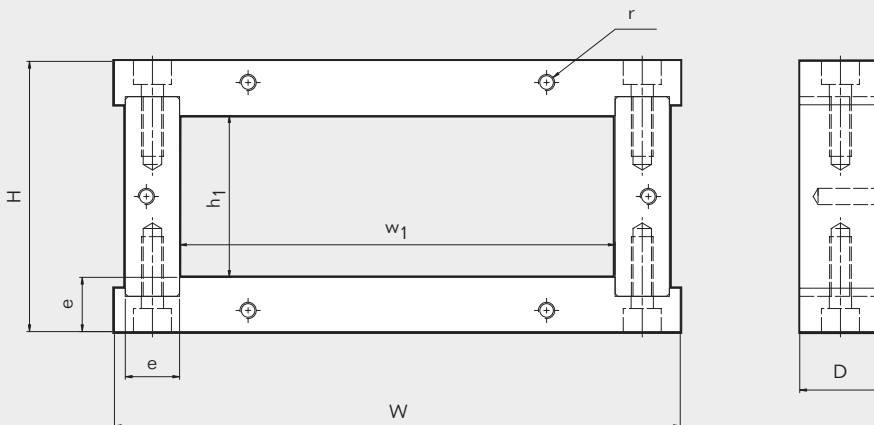
ES

FR

GB

套件	电缆/管道的数量	所能密封电缆/管道的直径范围和数量				重量 (千克) (磅)		货号
Kit	Anzahl der Kabel/Rohre	Durchmesserbereich und Anzahl der Kabel/Rohre				Gewicht (kg) (lb)		Art.-Nr.
Kit	Número de cables/tuberías	Intervalo de diámetros y número de cables/ tuberías				Peso (kg) (libra)		Nº art.
Kit	Nombre de câbles/tuyauteries	Plage des diamètres et nombre de traversants possibles				Poids (kg) (lb)		Nº d'article
Kit	Number of cables/pipes	Diameter range and number of cables/pipes				Weight (kg) (lb)		Art No.
		0+3.5-10.5 0+0.138-0.413 (CM 15w40)	0+3.5-16.5 0+0.138-0.650 (CM 20W40)	0+10.0-25.0 0+0.394-0.984 (CM 30w40)	0+9.5-32.5 0+0.374-1.280 (CM 40 10-32)			
CF 24/8	8			8 cables/pipes		1.5	3.307	CF00000240035
CF 24/12	12		8 cables/pipes		4 cables/pipes	1.5	3.307	CF00000241235
CF 24/28	28	12 cables/pipes	16 cables/pipes			1.5	3.307	CF00000242835

CF 24 frame, technical information



Pos	(mm)	(in)
e	20	0.787
H	100	3.397
h ₁	60	2.362
W	209	8.228
w ₁	160	6.299
r	M6	M6
D	30	1.181

Note: All dimensions are nominal values

注意: 所有的尺寸都是参考值

Achtung: Alle angegebenen Maße sind Nominalwerte

Nota: Todas las dimensiones son valores nominales

N.B.: toutes les dimensions sont nominales

Roxtec EzEntry™



GB The Roxtec EzEntry™ simplifies cable sealing in cabinets and enclosures. The single-side seal is delivered as a kit, including a composite frame and adaptable modules.

- Available in sizes from 4 to 32 cables
- Integrated compression unit
- Allows pre-terminated cables

CN Roxtec EzEntry™ 简化了箱柜和密封装置内的电缆封头。单侧密封件是成套供应的，包括一个组合架和多个可调整的模块。

- 可密封外径 4-32mm 的电缆
- 集成的压缩组件
- 允许带有预制端接头的电缆通过

DE Die Roxtec EzEntry™ vereinfacht die Abdichtung von Kabeln in Schränken und Gehäusen. Die einseitige Dichtung ist als Bausatz mit Verbundrahmen und anpassbaren Modulen erhältlich.

- Erhältlich in Größen von 4 bis 32 Kabel
- Integrierte Kompressionseinheit
- Für bereits angeschlossene Kabel

ES El sello EzEntry™ de Roxtec simplifica el sellado de cables en armarios y cajas. El sello de un solo lado se suministra en forma de kit e incluye un marco de material compuesto y módulos adaptables.

- Disponible en tamaños para 4 a 32 cables
- Unidad de compresión integrada
- Admite cables conectorizados

FR EzEntry™ de Roxtec simplifie l'étanchéité des câbles dans les boîtiers et armoires. La traversée est fournie sous forme de kit, incluant un cadre composite et des modules adaptables.

- Disponible en tailles de 4 à 32 câbles
- Unité de compression intégrée
- Permet l'utilisation de câbles munis de connecteurs

EzEntry™ kit, integrated compression unit, PA 66 25% GF

EzEntry™ 套件, 集成压紧装置, PA 66, 25% GF ▶ EzEntry™ Kit, integrierte Kompressionseinheit, PA 66, 25 % Glasfaser ▶ Kit EzEntry™, unidad de compresión integrada, PA 66, 25% de fibra de vidrio ▶ Kit EzEntry™, unité de compression intégrée, PA 66, 25 % fibre de verre



EzEntry™ 4 mini



EzEntry™ 4



EzEntry™ 10



EzEntry™ 16



EzEntry™ 24



EzEntry™ 32

See also Installation guidelines on page 203.

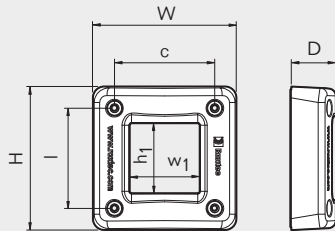
RATINGS	EzEntry™ 4 mini: IP 55, UL/NEMA 12, 13	EzEntry™ 4, 10, 16, 24, 32: IP 66/67, UL/NEMA 4, 4x, 12, 13
---------	--	---

CN	所能密封电缆/管道的直径范围和数量						重量 (千克) (磅)		货号
	Durchmesserbereich und Anzahl der Kabel/Rohre						Gewicht (kg) (lb)		Art.-Nr.
DE	Intervalo de diámetros y número de cables/tuberías						Peso (kg) (libra)		Nº art.
	Plage des diamètres et nombre de traversants possibles						Poids (kg) (lb)		Nº d'article
FR	Diameter range and number of cables/pipes						Weight (kg) (lb)		Art No.
	0+3.5-10.5 mm 0+0.138-0.413 in (GM 13.3w40)	0+3.5-16.5 mm 0+0.138-0.650 in (GM 20w40)	0+3.5-16.5 mm 0+0.138-0.650 in (EM 20w40)	0+9.5-32.5 mm 0+0.374-1.280 in (EM 40 10-32)	0+3.5-16.5 mm 0+0.138-0.650 in (CM 20w40)	0+9.5-32.5 mm 0+0.374-1.280 in (CM 40 10-32)			
EzEntry™ 4 mini/4		4 cables/pipes					0.10	0.22	EZ00000000440
EzEntry™ 4 mini/9	9 cables/pipes						0.10	0.22	EZ00000000490
EzEntry™ 4/4			4 cables/pipes				0.13	0.29	EZ00000000044
EzEntry™ 10/4			2 cables/pipes	2 cables/pipes			0.30	0.65	EZ00000001004
EzEntry™ 10/7			6 cables/pipes	1 cable/pipe			0.30	0.65	EZ00000001007
EzEntry™ 10/10			10 cables/pipes				0.30	0.65	EZ00000001010
EzEntry™ 16/4				4 cables/pipes			0.39	0.86	EZ00000001604
EzEntry™ 16/10			8 cables/pipes	2 cables/pipes			0.39	0.86	EZ00000001610
EzEntry™ 16/16			16 cables/pipes				0.39	0.86	EZ00000001616
EzEntry™ 24/6						6 cables/pipes	0.80	1.77	EZ00000002406
EzEntry™ 24/15					12 cables/pipes	3 cables/pipes	0.80	1.77	EZ00000002415
EzEntry™ 24/24					24 cables/pipes		0.80	1.77	EZ00000002424
EzEntry™ 32/8						8 cables/pipes	1.03	2.27	EZ00000003208
EzEntry™ 32/20					16 cables/pipes	4 cables/pipes	1.03	2.27	EZ00000003220
EzEntry™ 32/32					32 cables/pipes		1.03	2.27	EZ00000003232

EzEntry™ 4 mini, 4 and 10 frames, technical information

EzEntry™ 4 mini/4/10 框架, 技术信息 ▶ EzEntry™ 4 mini/4/10 Rahmen, technische Daten ▶ Marcos EzEntry™ 4 mini/4/10, información técnica ▶ Cadres EzEntry™ 4 mini/4/10, informations techniques

EzEntry™ 4 mini



Pos	EzEntry™ 4 mini		EzEntry™ 4		EzEntry™ 10	
	(mm)	(in)	(mm)	(in)	(mm)	(in)
c	53	2.087	53	2.087	32	1.260
D	24	0.945	31	1.220	31	1.220
H	76	2.992	97	3.819	168	6.614
h ₁	40	1.575	40	1.575	100	3.937
l	53	2.087	53	2.087	130	5.118
w ₁	40	1.575	40	1.575	40	1.575
W	76	2.992	70	2.756	70	2.756

Note: All dimensions are nominal values

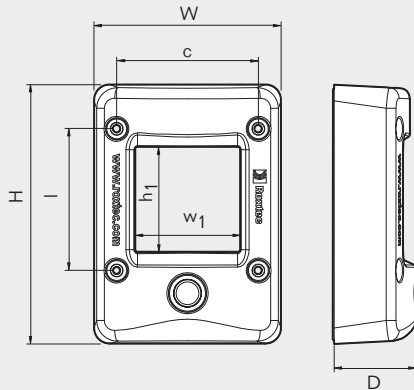
注意：所有的尺寸都是参考值

Achtung: Alle angegebenen Maße sind Nominalwerte

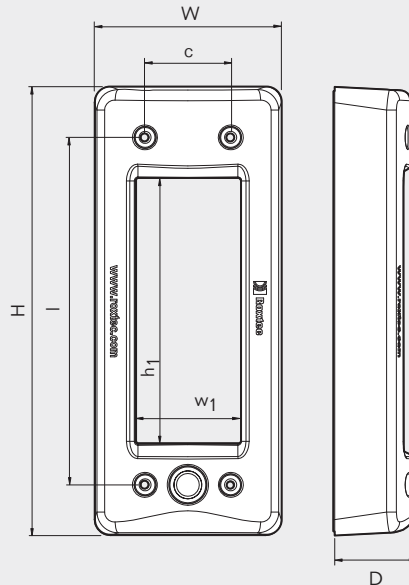
Nota: Todas las dimensiones son valores nominales

N.B. : toutes les dimensions sont nominales

EzEntry™ 4



EzEntry™ 10

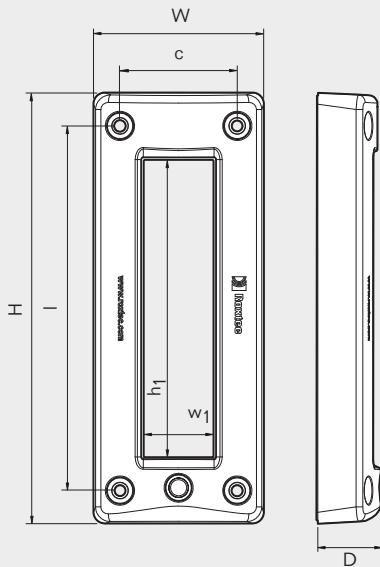


EzEntry™ 16, 24 and 32 frame, technical information

EzEntry™ 16/24/32 框架, 技术信息 | EzEntry™ 16/24/32 Rahmen, technische Daten |

Marcos EzEntry™ 16/24/32, información técnica | Cadres EzEntry™ 16/24/32, informations techniques

EzEntry™ 16



Pos	EzEntry™ 16		EzEntry™ 24		EzEntry™ 32	
	(mm)	(in)	(mm)	(in)	(mm)	(in)
c	62	2.441	62	2.441	62	2.441
D	34	1.339	41	1.614	41	1.614
H	228	8.976	325	12.795	405	15.945
h ₁	160	6.299	120	4.724	160	6.299
l	193	7.598	123.5	4.862	109	4.291
w ₁	40	1.575	40	1.575	40	1.575
W	90	3.543	90	3.543	90	3.543

Note: All dimensions are nominal values

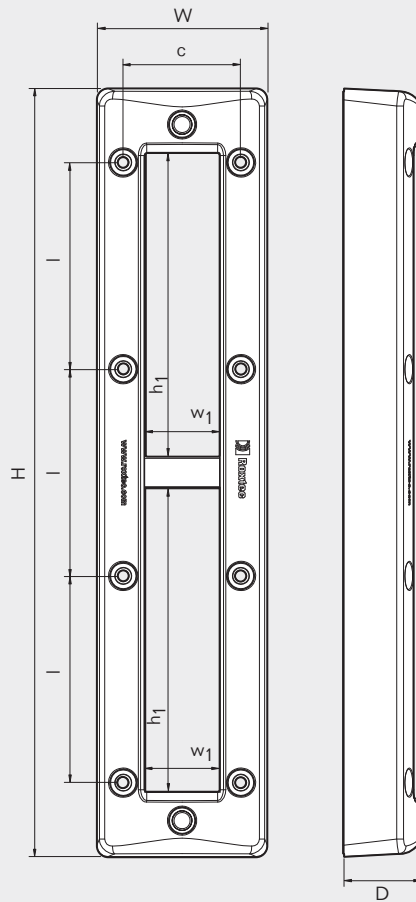
注意: 所有的尺寸都是参考值

Achtung: Alle angegebenen Maße sind Nominalwerte

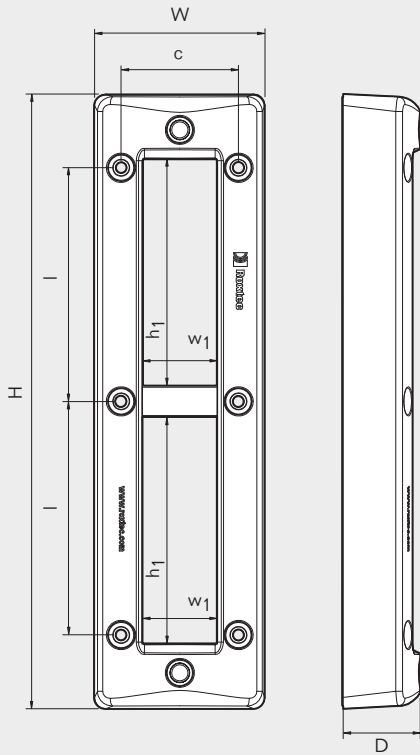
Nota: Todas las dimensiones son valores nominales

N.B. : toutes les dimensions sont nominales


EzEntry™ 32



EzEntry™ 24



Roxtec C KFO frame



GB The Roxtec C KFO is a light-weight composite frame in size 6x1. The frame is openable for easy installation around existing cables.

- For use with Group CM components
- Attachment by bolting
- Available with or without flange

CN Roxtec C KFO 型框架为轻型复合框架，尺寸为6x1。该框架可开口，易于安装在现有电缆周围。

- 适用于CM组件
- 螺栓安装
- 有无法兰均可

DE Der Roxtec C KFO ähnelt dem KFO der Größe 6x1, ist aber flacher. Der Rahmen lässt sich zur einfachen Installation um vorhandene Kabel öffnen.

- Zur Verwendung mit Komponenten der Gruppe CM
- Schraubmontage
- Mit oder ohne Flansch

ES El marco C KFO de Roxtec es un marco ligero compuesto de tamaño 6x1. El marco se puede abrir para conseguir una fácil instalación de cables.

- Uso con componentes del grupo CM
- Adhesión por atornilladura
- Con o sin ala

FR Le cadre C KFO Roxtec est un cadre en composite léger de taille 6x1. Il peut être ouvert pour une installation facile autour de câbles existants.

- Pour composants du groupe CM
- Fixation par boulonnage
- Avec ou sans bride

C KFO frame, PA 6.6, 30% GF - flange, PP

C KFO 型框架, PA 6.6, 30% GF - 法兰, PP | C KFO Rahmen, PA 6.6, 30 % Glasfaser - Flansch, PP | Marco C KFO, PA 6.6, 30% de fibra de vidrio - ala, PP | Cadre C KFO, PA 6.6, 30 % fibre de verre - bride, PP



C KFO 6x1 C KFO 6x1 with flange C KFO Counter frame

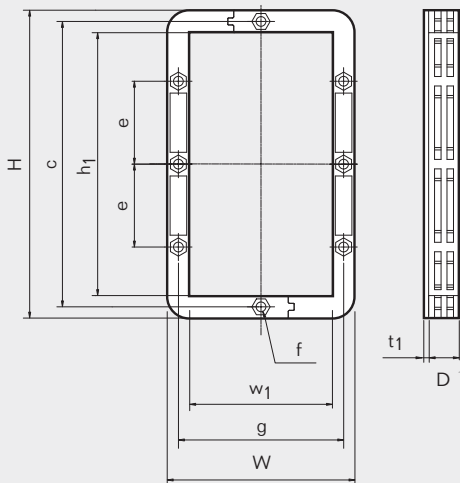


See also Installation guidelines on page 203.

RATINGS IP: 55

CN	框架	框架 开孔数量	密封空间(毫米)	外部尺寸		重量		货号
	DE	Rahmen	Für Anzahl an Öffnungen	Belegraum (mm)	HxW (毫米)	HxW (英寸)	(千克) (磅)	
ES	Marco	Para n° de huecos	Espacio útil de sellado (mm)	Dim. externas		Peso		N° art.
FR	Cadre	Nombre d'alvéoles	Espace de remplissage (mm)	Dim. extérieures		Poids		N° d'article
GB	Frame	For No. openings	Packing space (mm)	External dimensions		Weight		Art. No.
				HxW (mm)	HxW (in.)	(kg)	(lb)	
	C KFO 6x1	1	180 x 120	260 x 159	10.236 x 6.260	0.6	1.323	CKF000060059
	C KFO 6x1 with flange	1	180 x 120	420 x 319	16.535 x 12.559	1.2	2.646	CKF1000060059
	C KFO Counter frame	1	180 x 120	262 x 161	10.315 x 6.338	0.4	0.882	KFC0000100011

C KFO 6x1

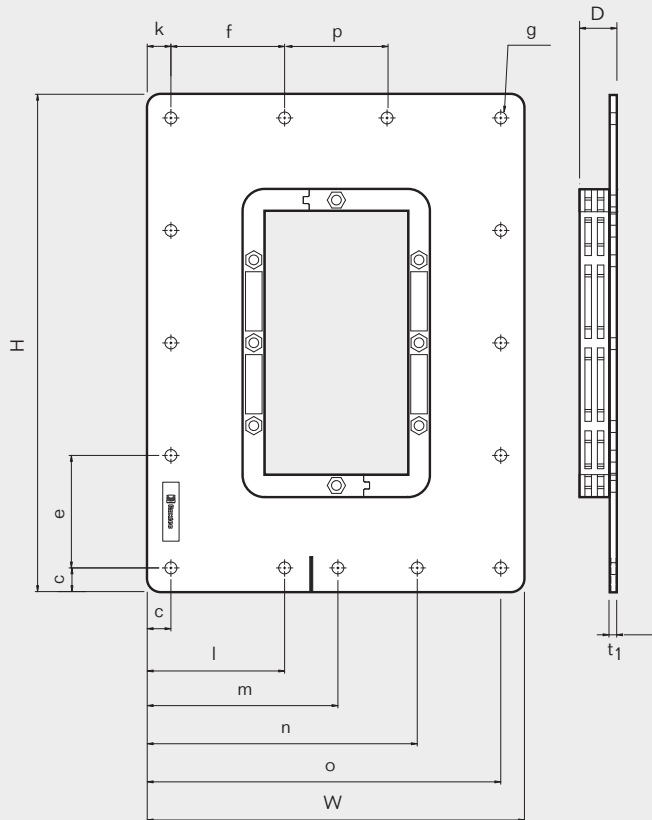


Pos	(mm)	(in)
c	241	9.488
e	70	2.756
f	Ø 8.2 (8x)	Ø 0.323 (8x)
g	140	5.512
h ₁	222	8.740
w ₁	120	4.724
t ₁	gasket 2	0.079
D	26	1.024

Note: All dimensions are nominal values
 注意: 所有的尺寸都是参考值
 Achtung: Alle angegebenen Maße sind Nominalwerte
 Nota: Todas las dimensiones son valores nominales
 N.B. : toutes les dimensions sont nominales

C KFO frame, technical information

C KFO 型框架, 技术信息 | C KFO-Rahmen, technische Daten | Marco C KFO, información técnica | Cadre C KFO, informations techniques



Pos	(mm)	(in)
c	20	0.787
e	95 (4x)	3.740 (4x)
f	96 (2x)	3.780 (2x)
g	∅ 10 (23x)	∅ 0.394 (23x)
l	116	4.567
m	161	6.339
n	228	8.976
o	299	11.772
t ₁	8	0.315
p	87	3.425
D	34	1.339

Note: All dimensions are nominal values
 注意: 所有的尺寸都是参考值
 Achtung: Alle angegebenen Maße sind Nominalwerte
 Nota: Todas las dimensiones son valores nominales
 N.B. : toutes les dimensions sont nominales

Roxtec R frame



GB The Roxtec R is a round expansion frame with a square packing space for cables, pipes and modules. Compression is integrated in the frame. Allows installation around existing cables and pipes.

- For use with RM modules
- Attachment by expansion in holes
- Pipe sleeve accessory available

ES El R de Roxtec es un marco de expansión redondo con una abertura cuadrada para cables, tuberías y módulos de sellado. La compresión está integrada en el marco. Facilita la instalación alrededor de cables y tuberías ya existentes.

- Uso con módulos RM
- Adhesión por dilatación en agujeros
- Collarines de tuberías opcionales disponibles



CN Roxtec R 型框架是用于电缆、管线和密封模块的方形开口圆形扩张框架。框架内集成有压缩装置。可安装于现有电缆或管线周围。

- 适用于RM组件
- 孔内膨胀安装
- 提供管线套

FR Le cadre R Roxtec est un cadre d'expansion arrondi avec une ouverture carrée pour les câbles, tuyauteries et modules d'étanchéité. La compression est intégrée au cadre. Filet de protection à l'arrière" and replace by "Permet une installation autour de câbles et tuyauteries existants.

- Pour modules RM
- Fixation par expansion dans les trous
- Manchons disponibles en option



DE Der Roxtec R ist ein Expansionsrahmen mit einer viereckigen Öffnung für Kabel, Rohre und Dichtmodule. Die Kompressionseinheit ist im Rahmen integriert. Für Einbauten um vorhandene Kabel und Rohre

- Zur Verwendung mit RM-Modulen
- Expansionsmontage
- Optionale Mantelrohre verfügbar

R frame, galvanized fittings

R 型框架，镀锌挡板 | R-Rahmen, feuerverzinkte Beschläge | Marco R, componentes galvanizados | Bague R, acier galvanisé



R 100 galv

R 125 galv

R 127 galv

R 150 galv

R 200 galv

Parts needed for a complete solution



page 22



page 145

Accessories



page 157



page 161

See also Installation guidelines on page 203.

RATINGS Fire: A-Class, H-Class, EI 60/120, UL1479 **Water pressure:** 4 bar **Gas pressure:** 2.5 bar

CN	框架	密封空间 (毫米)	孔径		重量		货号
			Ø (毫米)	Ø (英寸)	(千克)	(磅)	
DE	Rahmen	Belegraum (mm)	Für Lochdurchmesser Ø (mm) Ø (in.)		Gewicht (kg) (lb)		Art.-Nr.
ES	Marco	Espacio útil de sellado (mm)	Para diámetro de hueco Ø (mm) Ø (pulgadas)		Peso (kg) (libra)		Nº art.
FR	Bague	Espace de remplissage (mm)	Pour diamètre de trou Ø (mm) Ø (pouces)		Poids (kg) (lb)		Nº d'article
GB	Frame	Packing space (mm)	For hole diameter Ø (mm) Ø (in)		Weight (kg) (lb)		Art. No.
	R 100 galv	60 x 60	100-102	3.937-4.016	0.7	1.499	R000001001018
	R 125 galv	80 x 80	125-127	4.921-5.000	1.1	2.447	R000001251018
	R 127 galv	80 x 80	127-129	5.000-5.079	1.1	2.447	R000001271018
	R 150 galv	90 x 90	150-152	5.906-5.984	1.6	3.638	R000001501018
	R 200 galv	120 x 120	200-202	7.874-7.953	2.6	5.732	R000002001018

R frame, acid proof stainless steel fittings

R 型框架，耐酸不锈钢挡板 | R-Rahmen, säurefeste, rostfreie Edelstahlbeschläge |

Marco R, componentes en acero inoxidable a prueba de ácidos | Bague R, acier inoxydable résistant aux acides



R 70 AISI 316


R 75 AISI 316

R 100 AISI 316

R 125 AISI 316

R 127 AISI 316

R 150 AISI 316



R 200 AISI 316

Parts needed for a complete solution

page 22 page 145

Accessories

page 157 page 161

See also Installation guidelines on page 203.

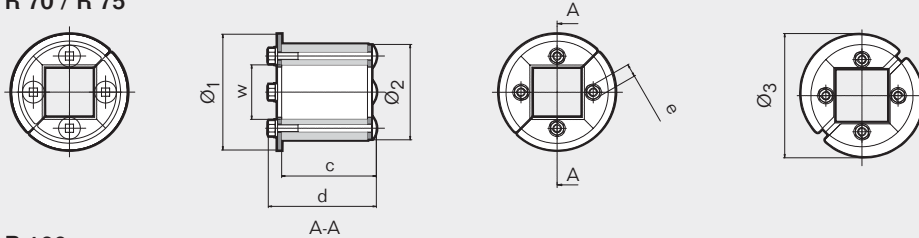
RATINGS	Fire: A-Class, H-Class, EI 60/120, UL1479	Water pressure: 4 bar	Gas pressure: 2.5 bar
----------------	--	------------------------------	------------------------------

	密封空间 (毫米)	孔径		重量		货号
		Ø (毫米)	Ø (英寸)	(千克)	(磅)	
CN 框架						
DE Rahmen	Belegraum (mm)	Für Lochdurchmesser Ø (mm) Ø (in.)		Gewicht (kg) (lb)		Art.-Nr.
ES Marco	Espacio útil de sellado (mm)	Para diámetro de hueco Ø (mm) Ø (pulgadas)		Peso (kg) (libra)		Nº art.
FR Bague	Espace de remplissage (mm)	Pour diamètre de trou Ø (mm) Ø (pouces)		Poids (kg) (lb)		Nº d'article
GB Frame	Packing space (mm)	For hole diameter Ø (mm) Ø (in)		Weight (kg) (lb)		Art. No.
R 70 AISI 316	40 x 40	70-72	2.756-2.835	0.5	1.014	R00000701021
R 75 AISI 316	40 x 40	75-77	2.953-3.031	0.5	1.102	R00000751021
R 100 AISI 316	60 x 60	100-102	3.937-4.016	0.6	1.499	R00001001021
R 125 AISI 316	80 x 80	125-127	4.921-5.000	1.1	2.447	R00001251021
R 127 AISI 316	80 x 80	127-129	5.000-5.079	1.1	2.447	R00001271021
R 150 AISI 316	90 x 90	150-152	5.906-5.984	1.6	3.638	R00001501021
R 200 AISI 316	120 x 120	200-202	7.874-7.953	2.6	5.732	R00002001021

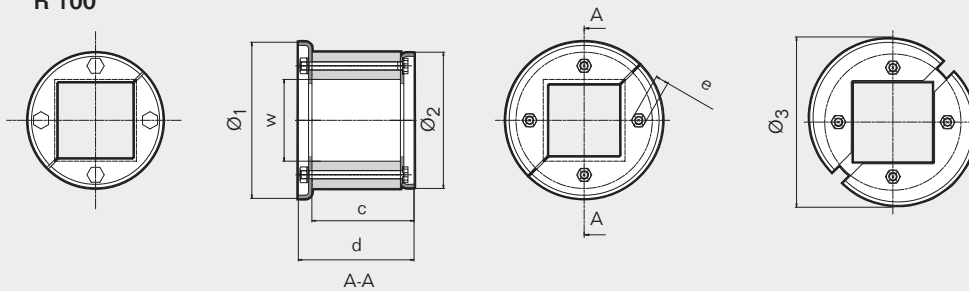
R frame, technical information

R 型框架, 技术信息 | R-Rahmen, technische Daten | Marco R, información técnica | Bague R, informations techniques

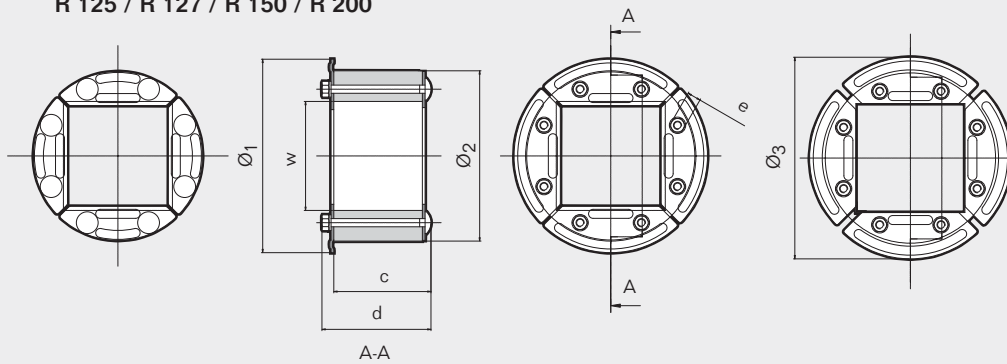
R 70 / R 75



R 100



R 125 / R 127 / R 150 / R 200



Pos	R 70		R 75		R 100		R 125		R 127		R 150		R 200	
	(mm)	(in)	(mm)	(in)	(mm)	(in)	(mm)	(in)	(mm)	(in)	(mm)	(in)	(mm)	(in)
Ø ₁	85	3.346	85	3.346	115	4.528	142	5.591	142	5.591	165	6.496	215	8.465
Ø ₂	70	2.756	75	2.953	100	3.937	125	4.921	127	5.000	150	5.906	200	7.874
Ø ₃	91	3.583	91	3.583	125	4.921	148	5.827	148	5.827	171	6.732	223	8.780
w (□)	40	1.575	40	1.575	60	2.362	80	3.150	80	3.150	90	3.543	120	4.724
c	71	2.795	71	2.795	75	2.953	71	2.795	71	2.795	71	2.795	71	2.795
d	85	3.346	85	3.346	85	3.346	80	3.150	80	3.150	85	3.346	85	3.346
e	*	*	*	*	*	*	**	**	**	**	***	***	***	***

* SW10 mm (4x) / SW0.394" (4x) ** SW10 mm (8x) / SW0.394 (8x) *** SW13 mm (8x) / SW0.512 (8x)

Ø₃ = Dimension with front fittings in outer position

尺寸包括外部前挡板。

Außenabmessungen der Beschläge

Medidas con los componentes delanteros en posición externa

Dimension avec les ferrures avant métalliques en position écartée

Note: All dimensions are nominal values

注意：所有的尺寸都是参考值

Achtung: Alle angegebenen Maße sind Nominalwerte

Nota: Todas las dimensiones son valores nominales

N.B. : toutes les dimensions sont nominales

Roxtec RS seal



GB The Roxtec RS is a round entry seal, consisting of two halves and an adaptable center with removable layers. Compression is integrated in the seal. Allows installation around an existing cable or pipe.

- Attachment by expansion in holes
- For one cable or pipe
- Sleeve accessory available

CN 洛克赛克RS型产品为圆形穿隔密封系统，由两个半圆形可调节多径零件组成。系统内集成有压紧装置。可安装在现有电缆和管道周围。

- 通过洞内膨胀安装
- 用于单根电缆或管道
- 管线套可供选购

DE Der Roxtec RS ist ein runder Stopfen, bestehend aus zwei Hälften mit einem, durch entfernbare Pellen, anpassbaren Kern. Die Kompressionseinheit ist in die Dichtung integriert. Ermöglicht die Installation um ein vorhandenes Kabel oder Rohr.

- Expansionsmontage
- Für ein Kabel oder Rohr
- Optionale Mantelrohre verfügbar

ES El RS de Roxtec es un sello de entrada redondo formado por dos mitades con un centro adaptable con capas desmontables para facilitar su instalación. La compresión está integrada en la unidad.

- Adhesión por dilatación en agujeros
- Para un cable o tubería
- Collarines de tuberías opcionales disponibles

FR La bague RS Roxtec est un joint circulaire fait de deux moitiés et un centre adaptable avec couches à peler pour un montage facile. La compression est intégrée à l'unité. Permet une installation autour d'un câble ou d'une tuyauterie existant.

- Fixation par expansion dans les trous
- Pour un câble ou une tuyauterie
- Manchons disponibles en option

RS seal, with core, acid proof stainless steel fittings

RS 密封件，耐酸不锈钢挡板，带中心塞

RS-Stopfen, säurefeste, rostfreie Edelstahlbeschläge mit Kern

Sello RS, componentes en acero inoxidable a prueba de ácidos con núcleo central

Bague RS avec noyau central, acier inoxydable résistant aux acides



See also Installation guidelines on page 203.

RATINGS	Fire: A-Class, H-Class, EI 60/120, UL1479	Water pressure: 4 bar	Gas pressure: 2.5 bar
----------------	--	------------------------------	------------------------------

CN	密封件	适配电缆/管道的直径范围 (毫米) (英寸)		孔径 Ø (毫米) Ø (英寸)		重量 (千克) (磅)		货号
		For cable/pipe (mm) (in.)	For hole diameter Ø (mm) Ø (in.)	Weight (kg) (lb)	Art. No.			
DE	Stopfen	Für Kabel/Rohr (mm) (in.)	Für Lochdurchmesser Ø (mm) Ø (in.)	Gewicht (kg) (lb)	Art.-Nr.			
ES	Sello	Para cable/tubería (mm) (pulgadas)	Para diámetro de hueco Ø (mm) Ø (pulgadas)	Peso (kg) (libra)	Nº art.			
FR	Bague	Pour câble/tuyauterie (mm) (pouces)	Pour diamètre de trou Ø (mm) Ø (pouces)	Poids (kg) (lb)	Nº d'article			
GB	Seal	For cable/pipe (mm) (in)	For hole diameter Ø (mm) Ø (in)	Weight (kg) (lb)	Art. No.			
	RS 25 AISI 316	0+3.6-12 0+0.142-0.472	25-26 0.984 - 1.024	0.04 0.093	RS00100251023			
	RS 31 AISI 316	0+4-17 0+0.157-0.669	31-32 1.221 - 1.260	0.06 0.132	RS00100311023			
	RS 43 AISI 316	0+4-23 0+0.157-0.906	43-45 1.693 - 1.772	0.2 0.529	RS00100431023			
	RS 50 AISI 316	0+8-30 0+0.315-1.181	50-52 1.967 - 2.047	0.3 0.639	RS00100501023			
	RS 68 AISI 316	0+26-48 0+1.024-1.890	68-70 2.677 - 2.756	0.5 1.102	RS00100681023			
	RS 75 AISI 316	0+24-54 0+0.945-2.126	75-77 2.953 - 3.031	0.7 1.543	RS00100751023			
	RS 100 AISI 316	0+48-70 0+1.890-2.756	100-102 3.937 - 4.016	1.0 2.205	RS00101001023			
	RS 125 AISI 316	0+66-98 0+2.598-3.858	125-127 4.921 - 5.000	1.6 3.417	RS00101251023			


RS seal, without core, acid proof stainless steel fittings

RS 密封件，耐酸不锈钢挡板，不带中心塞


RS-Stopfen, säurefeste, rostfreie Edelstahlbeschläge ohne Kern

Sello RS, componentes en acero inoxidable a prueba de ácidos sin núcleo central


Bague RS sans noyau central, acier inoxydable résistant aux acides



RS 100 AISI 316 woc



RS 125 AISI 316 woc



RS 150 AISI 316 woc



RS 225 AISI 316 woc

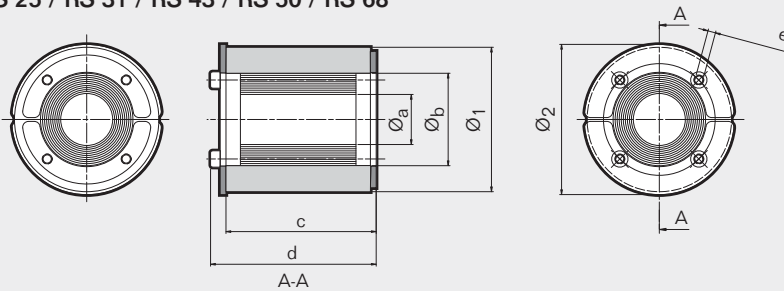
RATINGS	Fire: A-Class, H-Class, EI 60/120, UL1479	Water pressure: 4 bar	Gas pressure: 2.5 bar
----------------	--	------------------------------	------------------------------

	密封件	适配电缆/管道的直径范围 (毫米) (英寸)		孔径 Ø (毫米) Ø (英寸)		重量 (千克) (磅)		货号
		For cable/pipe (mm)	(in.)	Ø (mm)	Ø (in.)	(kg)	(lb)	
CN	密封件	适配电缆/管道的直径范围 (毫米) (英寸)		孔径 Ø (毫米) Ø (英寸)		重量 (千克) (磅)		货号
DE	Stopfen	Für Kabel/Rohr (mm) (in.)		Für Lochdurchmesser Ø (mm) Ø (in.)		Gewicht (kg) (lb)		Art.-Nr.
ES	Sello	Para cable/tubería (mm) (pulgadas)		Para diámetro de hueco Ø (mm) Ø (pulgadas)		Peso (kg) (libra)		Nº art.
FR	Bague	Pour câble/tuyauterie (mm) (pouces)		Pour diamètre de trou Ø (mm) Ø (pouces)		Poids (kg) (lb)		Nº d'article
GB	Seal	For cable/pipe (mm) (in.)		For hole diameter Ø (mm) Ø (in.)		Weight (kg) (lb)		Art. No.
	RS 100 AISI 316 woc	48-70	1.890-2.756	100-102	3.937-4.016	0.8	1.874	RS00001001023
	RS 125 AISI 316 woc	66-98	2.598-3.858	125-127	4.921-5.000	1.2	2.756	RS00001251023
	RS 150 AISI 316 woc	93-119	3.661-4.685	150-152	5.906-5.984	1.6	3.417	RS00001501023
	RS 175 AISI 316 woc	119-145	4.685-5.709	175-177	6.890-6.969	2.2	4.189	RS00175750021
	RS 200 AISI 316 woc	138-170	5.433-6.693	200-203	7.874-7.992	2.8	5.732	RS00200750021
	RS 225 AISI 316 woc	151-181	5.945-7.126	225-228	8.858-8.976	3.1	6.834	RS00002250021
	RS 250 AISI 316 woc	176-206	6.913-8.110	250-253	9.843-9.961	3.3	7.275	RS00002500021
	RS 300 AISI 316 woc	206-236	8.094-9.291	300-303	11.811-11.929	5.7	12.566	RS00003000021
	RS 350 AISI 316 woc	244-286	9.614-11.259	350-353	13.780-13.898	7.3	16.094	RS00003500021
	RS 400 AISI 316 woc	294-336	11.583-13.228	400-403	15.748-15.886	8.9	19.621	RS00004000021
	RS 450 AISI 316 woc	344-386	13.551-15.197	450-453	17.717-17.835	10.7	23.589	RS00004500021
	RS 500 AISI 316 woc	394-436	15.519-17.165	500-503	19.685-19.803	13.0	28.660	RS00005000021
	RS 550 AISI 316 woc	444-486	17.488-19.134	550-553	21.654-21.772	14.4	31.746	RS00005500021
	RS 600 AISI 316 woc	494-536	19.457-21.102	600-603	23.622-23.740	15.7	34.612	RS00006000021
	RS 644 AISI 316 woc	538-580	21.189-22.835	644-647	25.354-25.472	17.0	37.478	RS00006440021

RS seal, technical information

RS 密封件, 技术信息 | RS-Stopfen, technische Daten | Sello RS, información técnica |
Bague RS, informations techniques

RS 25 / RS 31 / RS 43 / RS 50 / RS 68

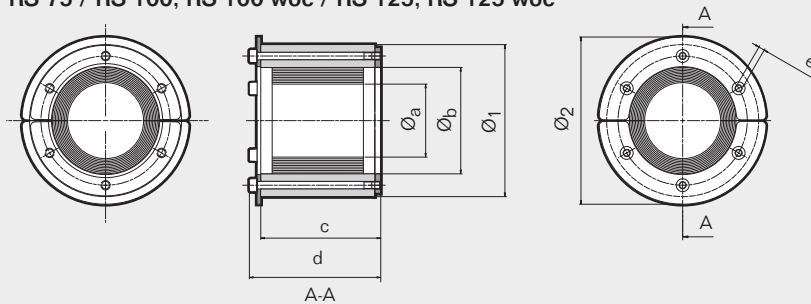


Note: All dimensions are nominal values
注意: 所有的尺寸都是参考值
Achtung: Alle angegebenen Maße sind Nominalwerte
Nota: Todas las dimensiones son valores nominales
N.B.: toutes les dimensions sont nominales

Pos	RS 25		RS 31		RS 43		RS 50		RS 68		RS 75	
	(mm)	(in)	(mm)	(in)	(mm)	(in)	(mm)	(in)	(mm)	(in)	(mm)	(in)
Øa	3.6	0.142	4	0.157	4	0.157	8	0.315	26	1.024	24	0.945
Øb	12	0.472	17	0.669	23	0.906	30	1.181	48	1.890	54	2.126
Ø1	25	0.984	31	1.220	43	1.693	50	1.969	68	2.677	75	2.953
Ø2	32	1.260	37	1.457	53	2.087	60	2.362	78	3.071	85	3.346
c	39	1.535	40	1.575	78	3.071	78	3.071	78	3.071	78	3.071
d	43	1.693	44	1.732	85	3.346	85	3.346	85	3.346	85	3.346
e	*	*	*	*	**	**	**	**	**	**	***	***

* SW2.5 mm (4x) / SW0.098" (4x) ** SW4 mm (4x) / SW0.157" (4x)

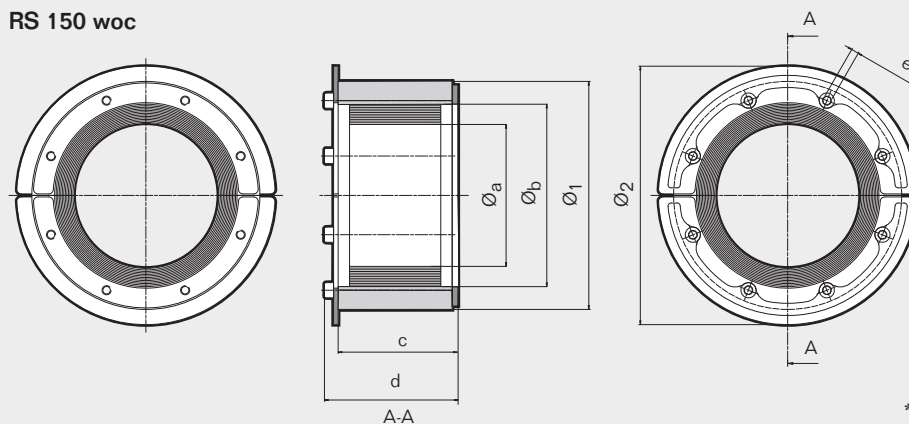
RS 75 / RS 100, RS 100 woc / RS 125, RS 125 woc



Pos	RS 100 (woc)		RS 125 (woc)	
	(mm)	(in)	(mm)	(in)
Øa	48	1.890	66	2.598
Øb	70	2.756	98	3.858
Ø1	100	3.937	125	4.921
Ø2	110	4.331	145	5.709
c	78	3.071	78	3.071
d	87	3.425	87	3.425
e	***	***	****	****

*** SW4 mm (6x) / SW0.157" (6x)
**** SW5 mm (6x) / SW0.197" (6x)

RS 150 woc



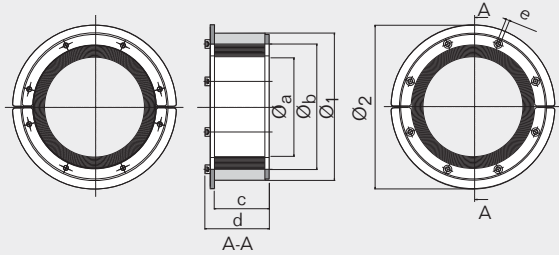
Pos	RS 150 woc	
	(mm)	(in)
Øa	93	3.661
Øb	119	4.685
Ø1	150	5.906
Ø2	170	6.693
c	79	3.110
d	88	3.465
e	*****	*****

***** SW5 mm (8x) / SW0.197" (8x)

RS seal, technical information

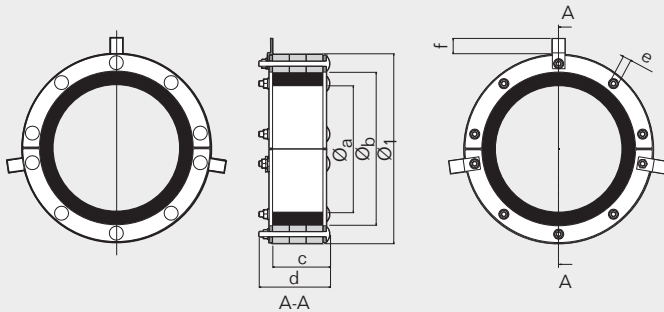
RS 密封件, 技术信息 | RS-Stopfen, technische Daten | Sello RS, información técnica | Bague RS, informations techniques

RS 175 woc / RS 200 woc



Pos	RS 175 (woc)		RS 200 (woc)	
	(mm)	(in)	(mm)	(in)
Ø _a	119	4.685	138	5.433
Ø _b	147	5.787	170	6.693
Ø ₁	175	6.890	200	7.874
Ø ₂	195	7.677	220	8.661
c	80	3.150	80	3.150
d	90	3.543	90	3.543
e	*	*	*	*

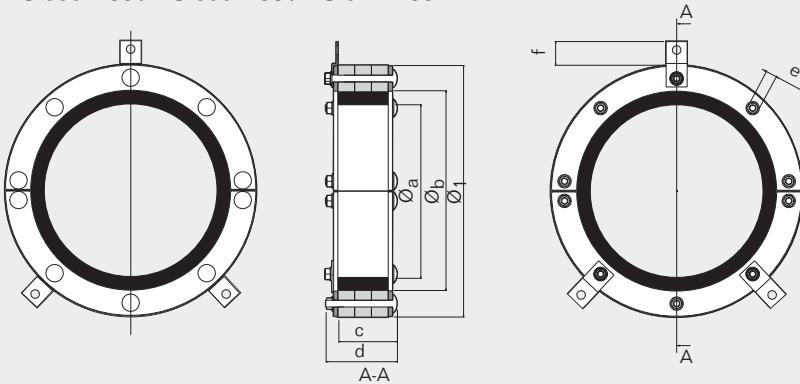
RS 225 woc / RS 250 woc



* SW 5 mm (8x) / SW 0.197" (8x)

Pos	RS 225 (woc)		RS 250 (woc)	
	(mm)	(in)	(mm)	(in)
Ø _a	151	5.945	176	6.913
Ø _b	181	7.126	206	8.110
Ø ₁	225	8.858	250	9.843
c	68	2.672	69	2.696
d	84	3.302	85	3.326
f	19	0.743	19	0.743
e	**	**	**	**

RS 300 woc / RS 350 woc / RS 400 woc / RS 450 woc / RS 500 woc / RS 550 woc / RS 600 woc / RS 644 woc



** SW 10 mm (10x) / SW 0.394" (10x)

Note: All dimensions are nominal values
 注意: 所有的尺寸都是参考值
 Achtung: Alle angegebenen Maße sind Nominalwerte
 Nota: Todas las dimensiones son valores nominales
 N.B.: toutes les dimensions sont nominales

Pos	RS 300 (woc)		RS 350 (woc)		RS 400 (woc)		RS 450 (woc)		RS 500 (woc)		RS 550 (woc)		RS 600 (woc)		RS 644 (woc)	
	(mm)	(in)	(mm)	(in)	(mm)	(in)	(mm)	(in)	(mm)	(in)	(mm)	(in)	(mm)	(in)	(mm)	(in)
c	71	2.775	71	2.775	71	2.775	71	2.775	74	2.889	74	2.889	74	2.889	74	2.889
d	85	3.342	85	3.342	86	3.357	96	3.755	96	3.755	96	3.755	96	3.755	96	3.755
Ø _a	206	8.094	244	9.614	294	11.583	344	13.551	394	15.519	444	17.488	494	19.457	538	21.189
Ø _b	236	9.291	286	11.259	336	13.228	386	15.197	436	17.165	486	19.134	536	21.102	580	22.835
Ø ₁	300	11.811	350	13.779	400	15.748	450	17.717	500	19.685	550	21.654	600	23.622	644	25.354
f	28	1.102	28	1.102	28	1.102	28	1.102	28	1.102	28	1.102	28	1.102	28	1.102
e	***	***	***	***	***	***	****	****	****	****	****	****	****	****	****	****

*** SW 13 mm (10x) / SW 0.512" (10x) **** SW 17 mm (10x) / SW 0.669" (10x)

Roxtec RS OMD seal



GB The Roxtec RS OMD is a round entry seal, consisting of two adaptable halves with removable layers on both the inside and the outside. Compression is integrated in the seal. Allows easy installation around an existing cable or pipe.

- Attachment by expansion in holes
- Adaptability on the outside to fit round openings of varying sizes
- For one cable or pipe

ES El sello RS OMD de Roxtec es un sello Redondo compuesto de dos mitades adaptables con capas desmontables en el interior y el exterior. La compresión está integrada en la unidad. Facilita la instalación alrededor de cables y tuberías ya existentes.

- Adhesión por dilatación en agujeros
- Adaptabilidad externa a una gran variedad de diámetros de agujero
- Pasa un cable o una tubería

CN 烙克赛克 RS OMD 型产品为圆形入口密封装置，由两个内外均有多径垫圈的半圆组成。内有集成压缩密封装置。可用于现有电缆和管道的周围安装。

- 通过洞内膨胀安装
- 外部可调节功能，适用各种不同的洞径
- 可用于单电缆或单管线密封

FR La bague RS OMD Roxtec se compose de deux parties adaptables avec couches à peler à la fois à l'intérieur et l'extérieur. La compression est intégrée. Permet une installation facile autour d'un câble ou d'une tuyauterie existants.

- Fixation par expansion dans les trous
- Capacité d'adaptation extérieure à une vaste plage de diamètres de trous
- Pour un câble ou une tuyauterie

DE Der Roxtec RS OMD ähnelt dem RS, verfügt aber auch außen über entfernbare Pellen. Die Kompressionseinheit ist in die Dichtung integriert. Ermöglicht die Installation um ein vorhandenes Kabel oder Rohr.

- Expansionsmontage
- Anpassbar an verschiedene Bohrungsdurchmesser
- Für ein Kabel oder Rohr

RS OMD seal, with core, acid proof stainless steel fittings

RS OMD 密封件，耐酸不锈钢挡板，带中心塞

RS OMD Stopfen, säurefeste, rostfreie Edelstahlbeschläge mit Kern

Sello RS OMD, componentes en acero inoxidable a prueba de ácidos con núcleo central

Bague RS OMD avec noyau central, acier inoxydable résistant aux acides



RS 25 OMD AISI 316

RS 31 OMD AISI 316

RS 43 OMD AISI 316

RS 50 OMD AISI 316

RS 68 OMD AISI 316



RS 100 OMD AISI 316

RS 125 OMD AISI 316

RATINGS	Fire: A-Class	Water pressure: 4 bar	Gas pressure: 2.5 bar
----------------	---------------	-----------------------	-----------------------

	密封件	适配电缆/管道的直径 (毫米) (英寸)		孔径 Ø (毫米) Ø (英寸)		重量 (千克) (磅)		货号
		(mm)	(in.)	Ø (mm)	Ø (in.)	(kg)	(lb)	
CN	密封件	适配电缆/管道的直径 (毫米) (英寸)		孔径 Ø (毫米) Ø (英寸)		重量 (千克) (磅)		货号
DE	Stopfen	Für Kabel/Rohr (mm) (in.)		Für Lochdurchmesser Ø (mm) Ø (in.)		Gewicht (kg) (lb)		Art.-Nr.
ES	Sello	Para cable/tubería (mm) (pulgadas)		Para diámetro de hueco Ø (mm) Ø (pulgadas)		Peso (kg) (libra)		Nº art.
FR	Bague	Pour câble/tuyauterie (mm) (pouces)		Pour diamètre de trou Ø (mm) Ø (pouces)		Poids (kg) (lb)		Nº d'article
GB	Seal	For cable/pipe (mm) (in)		For hole diameter Ø (mm) Ø (in)		Weight (kg) (lb)		Art. No.
	RS 25 OMD AISI 316	0+3,6-12	0+0.142-0.472	25-30	0.984-1.181	0.05	0.121	RSO0100251021
	RS 31 OMD AISI 316	0+4-17	0+0.157-0.669	31.5-35.5	1.240-1.398	0.06	0.132	RSO0100311021
	RS 43 OMD AISI 316	0+4-23	0+0.157-0.906	43.5-51.0	1.713-2.008	0.2	0.441	RSO0100431021
	RS 50 OMD AISI 316	0+8-30	0+0.315-1.181	50.5-58.0	1.988-2.283	0.3	0.661	RSO0100501021
	RS 68 OMD AISI 316	0+26-48	0+1.024-1.890	69.0-76.5	2.717-3.012	0.5	1.102	RSO0100681021
	RS 100 OMD AISI 316	0+48-70	0+1.890-2.756	101.0-108.0	3.976-4.252	1.0	2.205	RSO0101001021
	RS 125 OMD AISI 316	0+66-98	0+2.598-3.858	126.0-143.0	4.961-5.630	1.9	4.058	RSO0101251021


RS OMD seal, without core, acid proof stainless steel fittings

RS OMD 密封件，耐酸不锈钢挡板，不带中心塞

RS OMD Stopfen, säurefeste, rostfreie Edelstahlbeschläge ohne Kern

Sello RS OMD, componentes en acero inoxidable a prueba de ácidos sin núcleo central

Bague RS OMD sans noyau central, acier inoxydable résistant aux acides



RS 100 OMD AISI 316 woc



RS 125 OMD AISI 316 woc



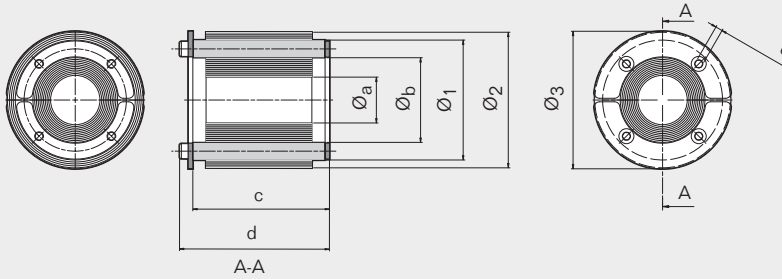
RS 150 OMD AISI 316 woc

RATINGS		Fire: A-Class		Water pressure: 4 bar		Gas pressure: 2.5 bar		
CN	密封件	适配电缆/管道的直径范围 (毫米) (英寸)		孔径 Ø (毫米) Ø (英寸)		重量 (千克) (磅)		货号
DE	Stopfen	Für Kabel/Rohr (mm) (in.)		Für Lochdurchmesser Ø (mm) Ø (in.)		Gewicht (kg) (lb)		Art.-Nr.
ES	Sello	Para cable/tubería (mm) (pulgadas)		Para diámetro de hueco Ø (mm) Ø (pulgadas)		Peso (kg) (libra)		Nº art.
FR	Bague	Pour câble/tuyauterie (mm) (in)		Pour diamètre de trou Ø (mm) Ø (pouces)		Poids (kg) (lb)		Nº d'article
GB	Seal	For cable/pipe (mm) (in)		For hole diameter Ø (mm) Ø (in)		Weight (kg) (lb)		Art. No.
	RS 100 OMD AISI 316 woc	48-70	1.890-2.756	101.0 - 108.0	3.976 - 4.252	0.9	1.984	RSO0001001021
	RS 125 OMD AISI 316 woc	66-98	2.598-3.858	126.0 - 143.0	4.961 - 5.630	1.2	2.756	RSO0001251021
	RS 150 OMD AISI 316 woc	93-119	3.661-4.685	151.0 - 168.0	5.945 - 6.614	1.6	3.417	RSO0001501021

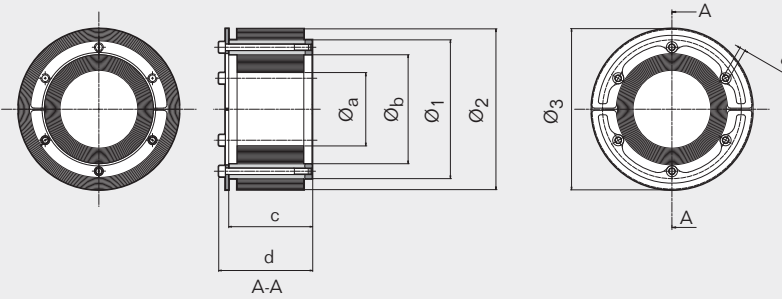
RS OMD seal, technical information

RS OMD 密封件, 技术信息 | RS OMD Stopfen, technische Daten | Sello RS OMD, información técnica | Bague RS OMD, informations techniques

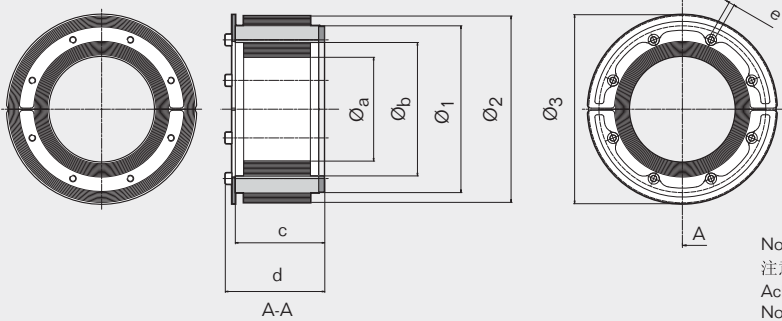
RS 25 OMD / RS 31 OMD / RS 43 OMD / RS 50 OMD / RS 68 OMD



RS 100 OMD / RS 100 OMD woc / RS 125 OMD / RS 125 OMD woc



RS 150 OMD / RS 150 OMD woc



Note: All dimensions are nominal values
 注意: 所有的尺寸都是参考值
 Achtung: Alle angegebenen Maße sind Nominalwerte
 Nota: Todas las dimensiones son valores nominales
 N.B.: toutes les dimensions sont nominales

Pos	RS OMD 25		RS OMD 31		RS OMD 43		RS OMD 50		RS OMD 68		RS OMD 100		RS OMD 125		RS OMD 150	
	(mm)	(in)	(mm)	(in)	(mm)	(in)	(mm)	(in)	(mm)	(in)	(mm)	(in)	(mm)	(in)	(mm)	(in)
Ø _a	3.6	0.142	4	0.157	4	0.157	8	0.315	26	1.024	48	1.890	66	2.598	93	3.661
Ø _b	1.2	0.472	17	0.669	23	0.906	30	1.181	48	1.890	70	2.756	98	3.858	119	4.685
Ø ₁	25	0.984	31	1.220	43	1.693	50	1.969	68	2.677	100	3.937	125	4.921	150	5.906
Ø ₂	30	1.181	36	1.417	51	2.008	58	2.283	76	2.992	108	4.252	143	5.630	168	6.614
Ø ₃	32	1.260	37	1.457	53	2.087	60	2.362	78	3.071	110	4.331	145	5.709	170	6.693
c	38.5	1.516	40	1.575	78	3.071	78	3.071	78	3.071	78	3.071	78	3.071	79	3.110
d	43	1.693	44	1.732	85	3.346	85	3.346	85	3.346	87	3.425	87	3.425	88	3.465
e	*	*	*	*	**	**	**	**	**	**	***	***	****	****	*****	*****

* SW2.5 mm (4x) / SW0.098" (4x)


** SW4 mm (4x) / SW0.157 (4x)

*** SW4 mm (6x) / SW0.157 (6x)

**** SW5 mm (6x) / SW0.197 (6x)

***** SW5 mm (8x) / SW0.197 (8x)

Roxtec RS PPS/S, single-side seal



GB The Roxtec RS PPS/S is a single-side seal for openings with thermoplastic pipes in structures such as walls, floors, decks and bulkheads. The seal provides protection against hazards caused by fire, gas and water. In case of fire, it efficiently blocks smoke and flames from passing through the penetration.

- Approved for installation from one side
- Approved for a wide range of thermoplastic pipes
- Intended for use with Roxtec sleeves

ES El sello Roxtec RS PPS/S de montaje por una sola cara sella tuberías termoplásticas en estructuras como paredes, pisos, cubiertas y mamparos. El sello proporciona protección contra daños causados por fuego, gas y agua. En caso de incendio, bloquea el paso del humo y las llamas a través de la apertura.

- Aprobado para instalación desde un lado
- Aprobado para una amplia gama de tuberías termoplásticas
- Diseñado para uso con collarines estándar

CN Roxtec RS PPS/S 是一种单侧密封件，用于建筑物（如墙壁、地面、甲板和舱壁）上的热塑管道口保护，防止热塑管道受到火、天然气和水的危害。遇有火险时，浓烟和火焰会被完全阻隔。

- 经核准可从一侧安装
- 经核准可用于多种热塑管道
- 专为配合标准管套使用而设计

FR Le RS PPS/S Roxtec est une bague qui assure la protection des passages de tuyauteries thermoplastiques au travers des voiles, planchers, ponts et cloisons. Il protège contre les risques liés au feu, aux fumées, à l'eau. En cas d'incendie, le passage est obstrué par le gonflement du joint intumescent qui stoppe efficacement les flammes et les fumées.

- Approuvé pour une installation d'un seul côté
- Approuvé pour une vaste gamme de tuyaux thermoplastiques
- Prévu pour une utilisation avec des manchons standard

DE Die Roxtec RS PPS/S ist eine einseitig zu montierende Dichtung zum Schutz von Öffnungen mit thermoplastischen Rohren in Wänden, Decken, Decks oder Schotts. Die Dichtung bietet Schutz gegen Gefahren durch Feuer, Gas oder Wasser. Im Falle eines Brandes verhindert sie effektiv die Ausbreitung von Rauch und Flammen durch die Durchführung.

- Zugelassen für die Installation von einer Seite
- Zugelassen für verschiedenste thermoplastische Rohre
- Vorgesehen für die Verwendung mit Mantelrohren in Standardausführung

RS PPS/S seal, with core, acid proof stainless steel fittings

RS PPS/S 密封件，耐酸不锈钢挡板，带中心塞

RS PPS/S Dichtung, säurefeste, rostfreie Edelstahlbeschläge mit Kern

Sello RS PPS/S, componentes en acero inoxidable a prueba de ácidos con núcleo central

Joint RS PPS/S avec noyau central, acier inoxydable résistant aux acides



RS PPS/S 31 AISI 316



RS PPS/S 43 AISI 316



RS PPS/S 50 AISI 316



RS PPS/S 68 AISI 316



RS PPS/S 75 AISI 316

Accessories



page 154-160

RATINGS	Fire: A-Class	Water pressure: 4 bar	Gas pressure: 2 bar
----------------	----------------------	------------------------------	----------------------------

	密封件	适配电缆/管道的直径范围 (毫米) (英寸)		孔径 Ø (毫米) Ø (英寸)		重量 (千克) (磅)		货号
		(mm)	(in.)	Ø (mm)	Ø (in.)	(kg)	(lb)	
CN	密封件	适配电缆/管道的直径范围 (毫米) (英寸)		孔径 Ø (毫米) Ø (英寸)		重量 (千克) (磅)		货号
DE	Abdichtung	Für Rohrdurchmesser (mm) (in.)		Für Lochdurchmesser Ø (mm) Ø (in.)		Gewicht (kg) (lb)		Art.-Nr.
ES	Sello	Para diámetros de tuberías (mm) (pulgadas)		Para diámetro de hueco Ø (mm) Ø (pulgadas)		Peso (kg) (libra)		Nº art.
FR	Joint	Pour tuyauterie (mm) (pouces)		Pour diamètre de trou Ø (mm) Ø (pouces)		Poids (kg) (lb)		Nº d'article
GB	Seal	For pipe range (mm) (in)		For hole diameter Ø (mm) Ø (in)		Weight (kg) (lb)		Art. No.
	RS PPS/S 31 AISI 316	0+ 4-17	0+ 0.157-0.669	31-32	1.221-1.260	0.065	0.143	PPSS000003121
	RS PPS/S 43 AISI 316	0+ 4-23	0+ 0.157-0.906	43-45	1.693-1.772	0.251	0.553	PPSS000004321
	RS PPS/S 50 AISI 316	0+ 8-30	0+ 0.315-1.181	50-52	1.967-2.047	0.300	0.661	PPSS000005021
	RS PPS/S 68 AISI 316	0+ 26-48	0+ 1.024-1.890	68-70	2.677-2.756	0.490	1.080	PPSS000006821
	RS PPS/S 75 AISI 316	0+ 24-54	0+ 0.945-2.126	75-77	2.953-3.031	0.606	1.336	PPSS000007521


RS PPS/S seal, without core, acid proof stainless steel fittings

RS PPS/S 密封件，耐酸不锈钢挡板，不带中心塞】

RS PPS/S Dichtung, säurefeste, rostfreie Edelstahlbeschläge ohne Kern】

Sello RS PPS/S, componentes en acero inoxidable a prueba de ácidos sin núcleo central】

Joint RS PPS/S sans noyau central, acier inoxydable résistant aux acides



RS PPS/S 100 AISI 316 woc

RS PPS/S 125 AISI 316 woc

RS PPS/S 150 AISI 316 woc

Accessories



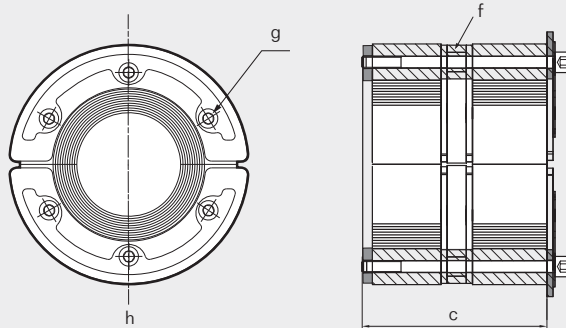
page 154-160

RATINGS		Fire: A-Class		Water pressure: 4 bar		Gas pressure: 2.5 bar		
CN	密封件	适配电缆/管道的直径范围 (毫米) (英寸)		孔径 Ø (毫米) Ø (英寸)		重量 (千克) (磅)		货号
DE	Abdichtung	Für Rohrdurchmesser (mm) (in.)		Für Lochdurchmesser Ø (mm) Ø (in.)		Gewicht (kg) (lb)		Art.-Nr.
ES	Sello	Para diámetros de tuberías (mm) (pulgadas)		Para diámetro de hueco Ø (mm) Ø (pulgadas)		Peso (kg) (libra)		Nº art.
FR	Joint	Pour tuyauterie (mm) (pouces)		Pour diamètre de trou Ø (mm) Ø (pouces)		Poids (kg) (lb)		Nº d'article
GB	Seal	For pipe range (mm) (in)		For hole diameter Ø (mm) Ø (in)		Weight (kg) (lb)		Art. No.
	RS PPS/S 100 AISI 316 woc	48-70	1.890-2.756	100-102	3.937-4.016	0.939	2.070	PPSS000010021
	RS PPS/S 125 AISI 316 woc	66-98	2.598-3.858	125-127	4.921-5.000	1.306	2.879	PPSS000012521
	RS PPS/S 150 AISI 316 woc	93-119	3.661-4.685	150-152	5.906-5.984	1.649	3.635	PPSS000015021

RS PPS/S seal, technical information

RS PPS/S 密封件, 技术信息 | RS PPS/S Dichtung, technische Daten |
 Sello RS PPS/S, información técnica | Joint RS PPS/S, informations techniques

RS PPS/S 31 / RS PPS/S 43 / RS PPS/S 50 / RS PPS/S 68 / RS PPS/S 75
 RS PPS/S 100 woc / RS PPS/S 125 woc / RS PPS/S 150 woc



(f)
 Intumescent material
 膨胀密封带材料
 Intumeszierendes Material
 Material no intumescente
 Matériel intumescent

	RS PPS/S 31		RS PPS/S 43		RS PPS/S 50		RS PPS/S 68	
Pos	(mm)	(in)	(mm)	(in)	(mm)	(in)	(mm)	(in)
c	40	1.575	78	3.071	78	3.071	78	3.071
g	*	*	**	**	**	**	**	**
h	37	1.457	53	2.087	60	2.362	78	3.071

	RS PPS/S 75		RS PPS/S 100 woc		RS PPS/S 125 woc		RS PPS/S 150 woc	
Pos	(mm)	(in)	(mm)	(in)	(mm)	(in)	(mm)	(in)
c	78	3.071	83	3.267	83	3.267	83	3.267
g	***	***	***	***	****	****	*****	*****
h	85	3.346	110	4.331	145	5.709	170	6.693


* SW2.5 mm (4x) / SW0.098" (4x)
 ** SW4 mm (4x) / SW0.157" (4x)
 *** SW4 mm (6x) / SW0.157" (6x)
 **** SW5 mm (6x) / SW0.197" (6x)
 ***** SW5 mm (8x) / SW0.197" (8x)

For dimensions, please see page 113

Note: All dimensions are nominal values
 注意: 所有的尺寸都是参考值
 Achtung: Alle angegebenen Maße sind Nominalwerte
 Nota: Todas las dimensiones son valores nominales
 N.B. : toutes les dimensions sont nominales

Roxtec RS PPS

back-to-back seal



GB The Roxtec RS PPS is a back-to-back sealing solution for openings with thermoplastic pipes in structures such as walls, floors, decks and bulkheads. The kit consists of two RS seals and one intumescent sealing strip, providing protection against fire, gas and water. In case of fire, it efficiently blocks smoke and flames from passing through the penetration.

- Approved for a wide range of thermoplastic pipes
- Intended for use with SL PPS sleeves

ES El sello Roxtec PPS de montaje por las dos caras sella tuberías termoplásticas en estructuras como paredes, pisos, cubiertas y mamparos.. El kit consiste en dos sellos RS y una tira de sellado intumescente, proporcionando protección contra fuego, gas y agua. En caso de incendio, bloquea el paso del humo y las llamas a través de la apertura.

- Aprobado para una amplia gama de tuberías termoplásticas
- Diseñado para uso con collarines SL PPS estándar

CN Roxtec RS PPS 是一种背靠背密封解决方案，用于穿过建筑物（如墙壁、地面、甲板 and 舱壁）的热塑管道口保护。套件包括两套 RS 密封件和一套膨胀密封带，防止热塑管道受到火、天然气和水的危害。遇有火险时，浓烟和火焰会被完全阻隔。

- 经核准可用于多种热塑管道
- 专为配合 SL PPS 管套使用而设计

FR Le joint RS PPS Roxtec est une solution d'étanchéité en vis-à-vis permettant de traiter les tuyauteries thermoplastiques au travers des voiles, planchers, ponts et cloisons. Le kit comprend deux bagues RS et un ruban intumescent, protégeant ainsi contre le feu, les gaz et l'eau. En cas d'incendie, le passage est obstrué par le gonflement du joint intumescent qui stoppe efficacement les flammes et les fumées.

- Approuvé pour une vaste gamme de tuyaux thermoplastiques
- Prévu pour une utilisation avec des douilles SL PPS

DE Die Roxtec RS PPS ist eine Back-to-Back Dichtungslösung zur Durchführung von thermoplastischen Rohren durch Wände, Decken, Decks oder Schotts. Das Kit besteht aus zwei RS Dichtungen und einem intumeszierenden Streifen und bietet Schutz gegen Feuer, Gas und Wasser. Im Falle eines Brandes verhindert das Kit effektiv die Ausbreitung von Rauch und Flammen durch die Durchführung.

- zugelassen für einen großen Bereich an Thermoplastrohren
- vorgesehen zur Verwendung mit SL PPS-Mantelrohren

RS PPS seal, with core, acid proof stainless steel fittings

RS PPS 密封件，耐酸不锈钢挡板，带中心塞】
 RS PPS Dichtung, säurefeste, rostfreie Edelstahlbeschläge mit Kern】
 Sello RS PPS, componentes en acero inoxidable a prueba de ácidos con núcleo central】
 Joint RS PPS avec noyau central, acier inoxydable résistant aux acides



RS PPS 31 AISI 316

RS PPS 43 AISI 316

RS PPS 50 AISI 316

RS PPS 68 AISI 316



RS PPS 75 AISI 316

RATINGS	Fire: A-Class	Water pressure: 4 bar	Gas pressure: 2.5 bar
----------------	----------------------	------------------------------	------------------------------

CN 密封件	适配电缆/管道的直径范围 (毫米) (英寸)		孔径 Ø (毫米) Ø (英寸)		重量 (千克) (磅)		货号
	Für Rohrdurchmesser (mm) (in.)		Für Lochdurchmesser Ø (mm) Ø (in.)		Gewicht (kg) (lb)		
DE Abdichtung	Para diámetros de tuberías (mm) (pulgadas)		Para diámetro de hueco Ø (mm) Ø (pulgadas)		Peso (kg) (libra)		Art.-Nr.
ES Sello	Pour tuyauterie (mm) (pouces)		Pour diamètre de trou Ø (mm) Ø (pouces)		Poids (kg) (lb)		N° art.
FR Joint	For pipe range (mm) (in)		For hole diameter Ø (mm) Ø (in)		Weight (kg) (lb)		Art. No.
GB Seal							
RS PPS 31 AISI 316	0+ 4-17	0+ 0.157-0.669	31.5-32.0	1.240-1.260	0.2	0.353	PPS0000031021
RS PPS 43 AISI 316	0+ 4-23	0+ 0.157-0.906	43.5-44.0	1.713-1.732	0.4	0.816	PPS0000043021
RS PPS 50 AISI 316	0+ 8-30	0+ 0.315-1.181	50.5-51.0	1.988-2.008	0.5	1.102	PPS0000050021
RS PPS 68 AISI 316	0+ 26-48	0+ 1.024-1.890	69.0-70.0	2.717-2.756	0.8	1.676	PPS0000068021
RS PPS 75 AISI 316	0+ 24-54	0+ 0.945-2.126	75-77	2.953-3.031	0.9	1.962	PPS0000075021

For information about sleeves for RS PPS seals, please see www.roxtec.com, or contact your local Roxtec supplier.

RS PPS seal, without core, acid proof stainless steel fittings

RS PPS 密封件，耐酸不锈钢挡板，不带中心塞

RS PPS Dichtung, säurefeste, rostfreie Edelstahlbeschläge ohne Kern

Sello RS PPS, componentes en acero inoxidable a prueba de ácidos sin núcleo central

Joint RS PPS sans noyau central, acier inoxydable résistant aux acides



RS PPS 100 AISI 316 woc



RS PPS 125 AISI 316 woc



RS PPS 150 AISI 316 woc



RS PPS 175 AISI 316 woc



RS PPS 200 AISI 316 woc

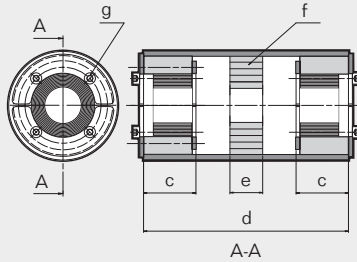
RATINGS		Fire: A-Class		Water pressure: 4 bar		Gas pressure: 2.5 bar		
CN	密封件	适配电缆/管道的直径范围 (毫米) (英寸)		孔径 Ø (毫米) Ø (英寸)		重量 (千克) (磅)		货号
DE	Abdichtung	Für Rohrdurchmesser (mm) (in.)		Für Lochdurchmesser Ø (mm) Ø (in.)		Gewicht (kg) (lb)		Art.-Nr.
ES	Sello	Para diámetros de tuberías (mm) (pulgadas)		Para diámetro de hueco Ø (mm) Ø (pulgadas)		Peso (kg) (libra)		Nº art.
FR	Joint	Pour tuyauterie (mm) (pouces)		Pour diamètre de trou Ø (mm) Ø (pouces)		Poids (kg) (lb)		Nº d'article
GB	Seal	For pipe range (mm) (in)		For hole diameter Ø (mm) Ø (in)		Weight (kg) (lb)		Art. No.
	RS PPS 100 AISI 316 woc	48-70	1.890-2.756	101-102	3.976-4.016	1.3	2.866	PPS0000100021
	RS PPS 125 AISI 316 woc	66-98	2.598-3.858	126-127	4.964-5.000	1.9	4.189	PPS0000125021
	RS PPS 150 AISI 316 woc	93-119	3.661-4.331	151-152	5.945-5.984	2.6	5.732	PPS0000150021
	RS PPS 175 AISI 316 woc	119-147	4.685-5.787	176-177	6.929-6.968	3.8	8.378	PPS0000175021
	RS PPS 200 AISI 316 woc	138-170	5.433-6.693	201-202	7.913-7.953	7.2	15.873	PPS0000200021

For information about sleeves for RS PPS seals, please see www.roxtec.com, or contact your local Roxtec supplier.

RS PPS seal, technical information

RS PPS 密封件, 技术信息 | RS PPS Dichtung, technische Daten | Sello RS PPS, información técnica | Joint RS PPS, informations techniques

RS PPS 31 / RS PPS 43 / RS PPS 50 / RS PPS 68 / RS PPS 75

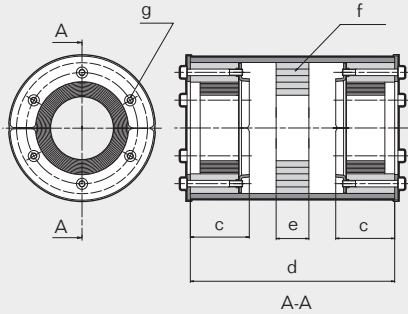


(f)
Intumescent material
膨胀密封带材料
Intumeszierendes Material
Material no intumescente
Matériel intumescent

Pos	RS PPS 31		RS PPS 43		RS PPS 50		RS PPS 68 woc		RS PPS 75 woc	
	(mm)	(in)	(mm)	(in)	(mm)	(in)	(mm)	(in)	(mm)	(in)
c	40	1.575	40	1.575	40	1.575	40	1.575	40	1.575
d	156	6.142	156	6.142	156	6.142	156	6.142	156	6.142
e	25	0.984	25	0.984	25	0.984	25	0.984	25	0.984
g	*	*	**	**	**	**	**	**	***	***

* SW2.5 mm (4x) / SW0.098" (4x) ** SW4 mm (4x) / SW0.157" (4x)

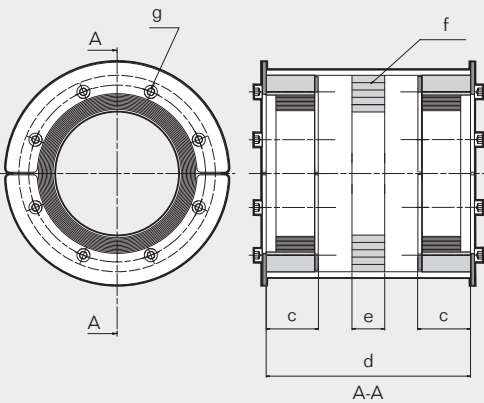
RS PPS 100 woc / RS PPS 125 woc / RS PPS 150 woc



Pos	RS PPS 100 woc		RS PPS 125 woc		RS PPS 150 woc	
	(mm)	(in)	(mm)	(in)	(mm)	(in)
c	45	1.772	45	1.772	45	1.772
d	156	6.142	156	6.142	156	6.142
e	25	0.984	25	0.984	25	0.984
g	***	***	****	****	*****	*****

*** SW4 mm (6x) / SW0.157" (6x)
**** SW5 mm (6x) / SW0.197" (6x)
***** SW5 mm (8x) / SW0.197" (8x)

RS PPS 175 woc / RS PPS 200 woc



Pos	RS PPS 175 woc		RS PPS 200 woc	
	(mm)	(in)	(mm)	(in)
c	35	1.378	35	1.378
d	156	6.142	156	6.142
e	25	0.984	25	0.984
g	*****	*****	*****	*****

***** SW5 mm (8x) / SW0.197" (8x)

Note: All dimensions are nominal values
注意: 所有的尺寸都是参考值
Achtung: Alle angegebenen Maße sind Nominalwerte
Nota: Todas las dimensiones son valores nominales
N.B.: toutes les dimensions sont nominales

Roxtec R X, RS X seal



GB The Roxtec R X and RS X solutions have been designed for use where welding is not desired. The kit consists of one R or RS seal and one pipe sleeve.

- R X for use with RM modules
- Attachment by expansion
- For one or several cables/pipes

CN Roxtec R X 和 RS X 型产品专为不适合进行焊接的密封而设计。由一套R或者RS密封组件及一个管线套组成。

- R X 适用于 RM 系列组件
- 通过膨胀安装
- 可用于一条或几条电缆/管线密封

DE Die Roxtec R X und RS X schweißfreien Kits bestehen aus einer R oder RS Dichtung und einem Mantelrohr.

- R X zur Verwendung mit Komponenten der Gruppe RM
- Passt sich beim Einbau durch Expansion an die Öffnung an
- Für ein oder mehrere Kabel/Rohr(e)

ES Los kits R X y el RS X fueron diseñados para instalaciones que no admiten soldadura. Están formados por un sello R o RS y un collarín para tubería.

- R X para usarse con componentes del grupo RM
- Adhesión por dilatación
- Para uno o varios cables/ tuberías

FR Les kits sans soudure R X et RS X Roxtec sont constitués d'un joint R ou RS et d'un manchon.

- R X pour composants du Groupe RM
- Fixation par expansion
- Pour un ou plusieurs câbles/ tuyauteries

R X kits, R frame with galvanized sleeve

R X 套件，带镀锌管套的R型框架 | R X Kits, R-Rahmen mit feuerverzinktem Mantelrohr | Kits R X, marco R con collarín galvanizado | Kits R X, Bague R et douille en acier galvanisé

For information and measurements for R frame, see page 106.

关于R型框架的信息和尺寸请见第106页

Weitere Informationen und Maße der R-Rahmen finden Sie auf Seite 106

Para obtener más información y las medidas del marco R, véase la página 106

Pour plus d'informations sur les bagues R, voir page 106



R X 100 galv/galv

R X 100 AISI 316/galv

Parts needed for a complete solution



page 22



page 145

See also Installation guidelines on page 203.

RATINGS	Fire: A-Class	Water pressure: 4 bar	Gas pressure: 2.5 bar
----------------	----------------------	------------------------------	------------------------------

	密封空间 (毫米)	孔径 ± 1 mm (0.0394") Ø (毫米) Ø (英寸)	管套外部尺寸 ØxD (毫米) ØxD (英寸)	管套重量 (千克) (磅)	货号
CN 套件					
DE Kit	Belegraum (mm)	Öffnungsabmessungen ± 1 mm (0.0394") Ø (mm) Ø (in.)	Außenmaß des Mantelrohres ØxD (mm) ØxD (in.)	Gewicht des Mantelrohres (kg) (lb)	Art.-Nr.
ES Kit	Espacio útil de sellado (mm)	Dim. del hueco ± 1 mm (0.0394") Ø (mm) Ø (pulgadas)	Dim. externas del collarín ØxD (mm) ØxD (pulgadas)	Peso del collarín (kg) (libra)	Nº art.
FR Kit	Espace de remplissage (mm)	Dim. d'ouverture ± 1 mm (0.0394") Ø (mm) Ø (pouces)	Dimensions extérieures de la douille ØxD (mm) ØxD (pouces)	Poids douille (kg) (lb)	Nº d'article
GB Kit	Packing space (mm)	Aperture dim. ± 1 mm (0.0394") Ø (mm) Ø (in)	External dimensions sleeve ØxD (mm) ØxD (in)	Weight sleeve (kg) (lb)	Art. No.

R frame galvanized / R 型框架 镀锌 / R-Rahmen, feuerverzinkt / Marco R galvanizado / Bague R en acier galvanisé

R X 100 galv/galv	60 x 60	146	5.748	155 x 55	6.102 x 2.165	2.2	4.850	RXG0001001018
R X 125 galv/galv	80 x 80	171	6.732	180 x 55	7.087 x 2.165	2.8	6.173	RXG0001251018
R X 150 galv/galv	90 x 90	200	7.874	209 x 55	8.228 x 2.165	3.5	7.716	RXG0001501018
R X 200 galv/galv	120 x 120	251	9.882	260 x 55	10.236 x 2.165	4.6	10.141	RXG0002001018

R frame acid proof stainless steel / R 型框架 耐酸不锈钢 / R-Rahmen, säurefester, rostfreier Edelstahl /

Marco R de acero inoxidable a prueba de ácidos / Bague R en acier inoxydable résistant aux acides

R X 75 AISI 316/galv	40 x 40	116	4.567	125 x 55	4.921 x 2.165	1.6	3.527	RXG0000751021
R X 100 AISI 316/galv	60 x 60	146	5.748	155 x 55	6.102 x 2.165	2.2	4.850	RXG0001001021
R X 125 AISI 316/galv	80 x 80	171	6.732	180 x 55	7.087 x 2.165	2.8	6.173	RXG0001251021
R X 150 AISI 316/galv	90 x 90	200	7.874	209 x 55	8.228 x 2.165	3.5	7.716	RXG0001501021
R X 200 AISI 316/galv	120 x 120	251	9.882	260 x 55	10.236 x 2.165	4.6	10.141	RXG0002001021


RS X kits, RS seal acid proof stainless steel and galvanized sleeve

RS X 套件, RS 密封件耐酸不锈钢和镀锌管套

RS X Kits, RS-Stopfen, säurefester, rostfreier Edelstahl und feuerverzinktes Mantelrohr

Kits RS X, sello RS en acero inoxidable a prueba de ácidos con collarín galvanizado

Kits RS X, Bague RS en acier inoxydable résistant aux acides et douille en acier galvanisé



RS X 100 AISI 316/galv



RS X 100 AISI 316 woc/galv

For information and measurements for RS seal, see page 110

关于RS密封件的信息和尺寸请见第110页

Weitere Informationen und Maße der RS-Stopfen finden Sie auf Seite 110

Para obtener más información y las medidas del sello RS, véase la página 110

Pour plus d'informations sur les bagues RS, voir page 110

RATINGS		Fire: A-Class	Water pressure: 4 bar	Gas pressure: 2.5 bar			
CN	套件	孔径 ± 1 mm (0.0394") Ø (毫米) Ø (英寸)	管套外部尺寸 ØxD (毫米) ØxD (英寸)	重量 (千克) (磅)	货号		
DE	Kit	Öffnungsabmess. ± 1 mm (0.0394") Ø (mm) Ø (in.)	Außenmaß des Mantelrohres ØxD (mm) ØxD (in.)	Gewicht (kg) (lb)	Art.-Nr.		
ES	Kit	Dim. del hueco ± 1 mm (0.0394") Ø (mm) Ø (pulgadas)	Dim. externas del collarín ØxD (mm) ØxD (pulgadas)	Peso (kg) (libra)	Nº art.		
FR	Kit	Dim. d'ouverture ± 1 mm (0.0394") Ø (mm) Ø (pouces)	Dimensions extérieures de la douille ØxD (mm) ØxD (pouces)	Poids (kg) (lb)	Nº d'article		
GB	Kit	Aperture dim. ± 1 mm (0.0394") Ø (mm) Ø (in)	External dimensions sleeve ØxD (mm) ØxD (in)	Weight (kg) (lb)	Art. No.		

With core / 带中心塞 / Mit Kern / Con núcleo central / Avec noyau

RS X 43 AISI 316/galv	83	3.268	92 x 65	3.622 x 2.559	0.8	1.764	RSXG100431021
RS X 50 AISI 316/galv	91	3.583	100 x 65	3.937 x 2.559	1.2	2.646	RSXG100501021
RS X 75 AISI 316/galv	116	4.567	125 x 65	4.921 x 2.559	1.6	3.527	RSXG100751021
RS X 100 AISI 316/galv	146	5.748	155 x 65	6.102 x 2.559	2.2	4.850	RSXG101001021
RS X 125 AISI 316/galv	171	6.732	180 x 65	7.087 x 2.559	2.8	6.173	RSXG101251021

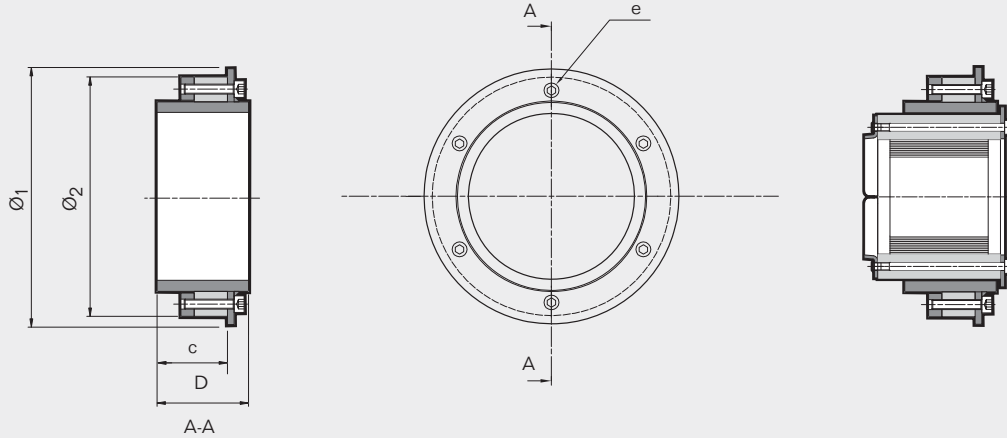
Without core / 不带中心塞 / Ohne Kern / Sin núcleo central / Sans noyau

RS X 100 AISI 316 woc/galv	146	5.748	155 x 65	6.102 x 2.559	2.2	4.850	RSXG001001021
RS X 125 AISI 316 woc/galv	171	6.732	180 x 65	7.087 x 2.559	2.8	6.173	RSXG001251021
RS X 150 AISI 316 woc/galv	200	7.874	209 x 65	8.228 x 2.559	3.5	7.716	RSXG001501021
RS X 175 AISI 316 woc/galv	221	8.701	230 x 65	9.055 x 2.559	5.03	11.089	RSXG001751021
RS X 200 AISI 316 woc/galv	251	9.882	260 x 65	10.236 x 2.559	6.55	14.440	RSXG002001021

密封件	适配电缆/管套的直径 (毫米)	适配电缆/管套的直径 (英寸)
Stopfen	Für Kabel/Rohr (mm)	Für Kabel/Rohr (in.)
Sello	Para cable/tubería (mm)	Para cable/tubería (pulgadas)
Bague	Pour câble/tuyauterie (mm)	Pour câble/tuyauterie (pouces)
Seal	For cable/pipe (mm)	For cable/pipe (in)
RS 43	0+4-23	0+0.157-0.906
RS 50	0+8-30	0+0.315-1.181
RS 75	0+24-54	0+0.945-2.126
RS 100/ RS 100 woc	0+48-70 / 48-70	0+1.890-2.756 / 1.890-2.756
RS 125 / RS 125 woc	0+66-98 / 66-98	0+2.598-3.858 / 2.598-3.858
RS 150 woc	93-119	3.661-4.685
RS 175	119-145	4.685-5.709
RS 200	138-170	5.433-6.693

R X, RS X kit, technical information

R X, RS X 套件, 技术信息 | R X, RS X Kit, technische Daten | Kit R X, RS X, información técnica | Kits R X, RS X, informations techniques



	R X 75		R X 100		R X 125		R X 150		R X 200	
Pos	(mm)	(in)	(mm)	(in)	(mm)	(in)	(mm)	(in)	(mm)	(in)
Ø ₁	125	4.921	155	6.102	180	7.087	209	8.228	260	10.236
Ø ₂	115	4.528	145	5.709	170	6.693	199	7.835	250	9.843
c	43	1.693	43	1.693	43	1.693	43	1.693	43	1.693
D	55	2.165	55	2.165	55	2.165	55	2.165	55	2.165
e	*	*	**	**	**	**	**	**	***	***

* SW 5 mm (4x) / SW 0.197" (4x) ** SW 5 mm (6x) / SW 0.197" (6x) *** SW 5 mm (8x) / SW 0.197" (8x)

	RS X 43		RS X 50		RS X 75		RS X 100 (woc)		RS X 125 (woc)	
Pos	(mm)	(in)	(mm)	(in)	(mm)	(in)	(mm)	(in)	(mm)	(in)
Ø ₁	92	3.622	100	3.937	125	4.921	155	6.102	180	7.087
Ø ₂	82	3.228	90	3.543	115	4.527	145	5.709	170	6.693
c	53	2.087	53	2.087	53	2.087	53	2.087	53	2.087
D	65	2.559	65	2.559	65	2.559	65	2.559	65	2.559
e	****	****	****	****	*****	*****	*****	*****	*****	*****

**** SW 4 mm (4x) / SW 0.157" (4x) ***** SW 5 mm (6x) / SW 0.197" (6x)

	RS X 150 (woc)		RS X 175 (woc)		RS X 200 (woc)	
Pos	(mm)	(in)	(mm)	(in)	(mm)	(in)
Ø ₁	209	8.228	230	9.055	260	10.236
Ø ₂	199	7.835	220	8.661	250	9.843
c	53	2.087	53	2.087	53	2.087
D	65	2.559	65	2.559	65	2.559
e	*****	*****	*****	*****	*****	*****

***** SW 5 mm (6x) / SW 0.197" (6x)

Note: All dimensions are nominal values

注意: 所有的尺寸都是参考值

Achtung: Alle angegebenen Maße sind Nominalwerte

Nota: Todas las dimensiones son valores nominales


N.B. : toutes les dimensions sont nominales

Roxtec C RS T seal



GB The Roxtec C RS T entry seal is a kit-supplied small-sized solution for cabinets and equipment.

- Attachment by counter ring nut
- For one cable or pipe
- Allows use of pre-terminated cables



CN Roxtec C RS T 入口密封组件是随套件提供的、用于机柜和设备的小型密封解决方案。

- 由埋头螺母安装
- 用于一条电缆的密封
- 可用于密封预先端接电缆



DE Der Roxtec C RS T Stopfen ist eine Kit-Lösung mit kleinen Abmaßen für Schränke und Gehäuse.

- Einbau mit Kontermutter
- Für ein Kabel
- Verwendung mit vorkonfektionierten Kabeln möglich

ES El sello de entrada C RS T de Roxtec es una solución en kit de dimensiones reducidas para armarios y equipamiento.

- Adhesión por contratuerca
- Para un cable
- Permite usar cables predeterminados

FR Le joint C RS T Roxtec est une solution de taille réduite fournie en kit pour les armoires et équipements.

- Fixation par contre-écrou
- Pour un câble
- Permet l'utilisation de câbles prédéfinis

C R S T kit, nickel plated brass and acid proof stainless steel fittings

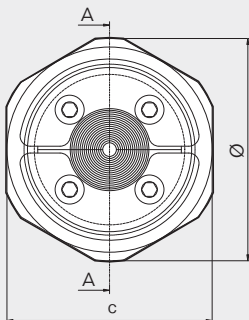
C R S T 套件、镀镍黄铜和耐酸不锈钢管 C R S T Kit, vernickeltes Messing und säurebeständige Edelstahlbeschläge
 Kit C R S T, latón niquelado y acero inoxidable a prueba de ácidos Kit C R S T, en laiton nickelé avec pièces de fixation en acier inoxydable résistant aux acides



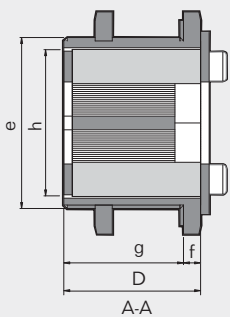
RATINGS	IP: 66/67
----------------	-----------

CN	套件	孔径 +1/-0 mm (+0.0394"/-0") Ø (毫米) Ø (英寸)		适配电缆/管道的直径范围 Ø (mm) Ø (in.)		管套外部尺寸 ØxD (毫米) ØxD (英寸)		管套重量 (千克) (磅)		货号
	DE	Kit	Öffnungsabmessungen +1/-0 mm (+0.0394"/-0") Ø (mm) Ø (in.)		Für Kabel/Rohr Ø (mm) Ø (in.)		Außenmaß des Mantelrohres ØxD (mm) ØxD (in.)		Gewicht des Mantelrohres (kg) (libra)	
ES	Kit	Dim. del hueco +1/-0 mm (+0.0394"/-0") Ø (mm) Ø (pulgadas)		Para cable/tubería Ø (mm) Ø (pulgadas)		Dim. externas del collarín ØxD (mm) ØxD (pulgadas)		Peso del collarín (kg) (libra)		Nº art.
FR	Kit	Dim. d'ouverture +1/-0 mm (+0.0394"/-0") Ø (mm) Ø (pouces)		Pour câble/tuyauterie Ø (mm) Ø (pouces)		Dimensions extérieures de la douille ØxD (mm) ØxD (pouces)		Poids douille (kg) (lb)		Nº d'article
GB	Kit	Aperture dim. +1/-0 mm (+0.0394"/-0") Ø (mm) Ø (in)		For cable/pipe Ø (mm) Ø (in)		External dimensions sleeve ØxD (mm) ØxD (in)		Weight sleeve (kg) (lb)		Art. No.
	C R S T 25	32	1.260	0+3.6-12.0	0+0.142-0.472	39 x 20	1.535 x 0.787	0.1	0.220	CRST010025046
	C R S T 31	40	1.575	0+4.0-17.0	0+0.175-0.669	50 x 20	1.969 x 0.787	0.2	0.331	CRST010031046
	C R S T 43	50	1.969	0+4.0-23.0	0+0.157-0.906	65 x 40	2.559 x 1.575	0.4	0.882	CRST010043046
	C R S T 50	63	2.480	0+8.0-30.0	0+0.315-1.181	78 x 40	3.071 x 1.575	0.7	1.433	CRST010050046

C R S T, technical information



Note: All dimensions are nominal values
 注意: 所有的尺寸都是参考值
 Achtung: Alle angegebenen Maße sind Nominalwerte
 Nota: Todas las dimensiones son valores nominales
 N.B.: toutes les dimensions sont nominales



Pos	C R S T 25		C R S T 31		C R S T 43		C R S T 50	
	(mm)	(in)	(mm)	(in)	(mm)	(in)	(mm)	(in)
c	36	1.417	46	1.811	60	2.362	70	2.756
e	M 32 x 1.5	M 32 x 1.5	M40x1.5	M40x1.5	M50x1.5	M50x1.5	M63x1.5	M63x1.5
f	4	0.157	5	0.197	5	0.197	6	0.236
g	16	0.630	15	0.591	35	1.378	34	1.339
h	25	0.984	31	1.220	43	1.693	50	1.969
D	20	0.787	20	0.787	40	1.575	40	1.575
Ø	39	1.535	50	1.969	65	2.559	78	3.071

Roxtec RG M63 seal



GB The Roxtec RG M63 entry seal is a cable gland type of seal with adaptable sealing modules at the center.

- Attachment by counter ring nut
- For one to nine cables
- Allows use of pre-terminated cables

CN 烙克赛克RG M63穿隔密封系统是一种电缆压盖型密封，其内部安装多径模块。

- 由埋头螺母安装
- 可密封 1 到 9 根电缆
- 可用于密封预先端接电缆

DE Die Roxtec RG M63 Kabelverschraubung ist ein Kit mit anpassbaren Dichtungsmodulen im Zentrum.

- Einbau mit Kontermutter
- Für ein bis neun Kabel
- Verwendung mit vorkonfektionierten Kabeln möglich

ES El sello de entrada RG M63 de Roxtec es un tipo prensa-estopas con módulos adaptables en el centro.

- Adhesión por contratuerca.
- Para 1-9 cables
- Permite usar cables conectados

FR Le presse-étoupe RG M63 Roxtec associe la technique de presse-étoupe à des modules d'étanchéité adaptables en son centre.

- Fixation par contre-écrou
- Pour de un à neuf câbles
- Permet l'utilisation de câbles prédéfinis

RG M63 kit, nickel plated brass

RG M63 套件, 镀镍黄铜 ▶ RG M63 Kit, Messing vernickelt ▶ Kit RG M63, latón niquelado ▶ Kit RG M63 en laiton nickelé

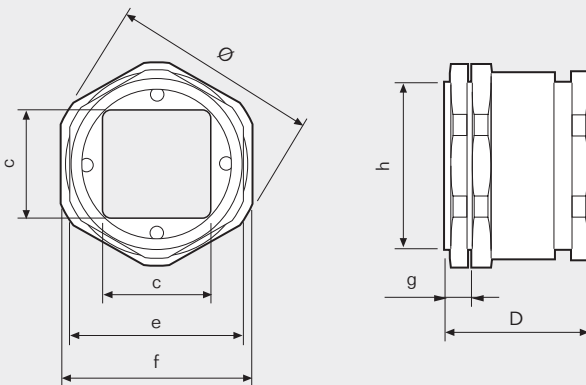


RATINGS IP: 67 **UL/NEMA:** 4, 4X,12,13

CN
DE
ES
FR
GB

套件	电缆/管道的数量	所能密封电缆/管道的直径范围和数量			外部尺寸		重量		货号
					ØxD (毫米)	ØxD (英寸)	(千克)	(磅)	
Kit	Anzahl der Kabel/Rohre	Durchmesserbereich und Anzahl der Kabel/Rohre			Außenmaße		Gewicht		Art.-Nr.
Kit	Número de cables/tuberías	Intervalo de diámetros y número de cables/tuberías			Dim. externas		Peso		Nº art.
Kit	Nombre de câbles/tuyauteries	Plage des diamètres et nombre de traversants possibles			Dim. extérieures		Poids		Nº d'article
Kit	Number of cables/pipes	Diameter range and number of cables/pipes			External dimensions		Weight		Art No.
		0+3.5-10.5 mm 0+0.138-0.413 in (GM 13,3w40)	0+3.5-16.5 mm 0+0.138-0.650 in (GM 20w40)	0+9.5-32.5 mm 0+0.374-1.280 in (GM 40 10-32)					
RG M63/1	1			1 cable/pipe	74 x 51	2.913 x 2.008	0.5	1.213	RG00063010046
RG M63/4	4		4 cables/pipes		74 x 51	2.913 x 2.008	0.5	1.213	RG00063040046
RG M63/9	9	9 cables/pipes			74 x 51	2.913 x 2.008	0.5	1.213	RG00063090046

RG M63, technical information



Pos	(mm)	(in)
c	40	1.575
e	SW 64	SW 2.520
f	SW 68	SW 2.677
g	10	0.394
h	M63x1.5	M63x1.5
D	51	2.008
Ø	74	2.913

Note: All dimensions are nominal values
 注意: 所有的尺寸都是参考值
 Achtung: Alle angegebenen Maße sind Nominalwerte
 Nota: Todas las dimensiones son valores nominales
 N.B. : toutes les dimensions sont nominales

Roxtec CRL seal



GB Roxtec CRL is a round expansion frame for 4" and 5" holes. Its square packing space houses modules and services, such as cables, pipes and fiber optics. Compression is integrated in the frame.

- Attachment by expansion
- Available in kits

ES Roxtec CRL es un marco de expansión redondo para agujeros de 4" y 5". Su espacio de empaquetamiento cuadrado alberga módulos, cables y fibra óptica. El marco integra la compresión.

- Fijación por expansión
- Kits disponibles

CN Roxtec CRL 是一种用于 4" 与 5" 孔的圆形扩展框架。其正方形包装空间中包含密封用模块与需密封的装置如电缆与光纤。框架自带压紧装置。

- 通过扩展连接
- 以套件形式提供

FR Le Roxtec CRL est une bague extensible circulaire pour des ouvertures de 4" et 5". Son espace de remplissage dédié aux modules permet le passage de câbles et fibres optiques. La compression est intégrée dans le cadre.

- Fixation par expansion
- Disponible en kits

DE Der CRL von Roxtec ist ein runder Abdichtungsrahmen für Löcher von 4" bzw. 5". Der quadratische Packraum dient zur Unterbringung von Modulen für Medien, wie Kabeln und Lichtwellenleitern. Die Verpressung der Module erfolgt durch den Rahmen.

- Befestigung durch Verpressung
- Erhältlich als Bausätze

CRL kit, CRL 4": Polyamide, PA 6.6 25% GF, CRL 5": Primed mild steel

CRL 套件、CRL 4":聚酰胺、25% 玻纤增强尼龙 6.6 复合材料、CRL 5":上底漆的低碳钢 Kit CRL, CRL 4": Polyamid, PA 6.6 25% GF, CRL 5": Grundierter Baustahl Kit CRL, CRL 4": poliamida, PA 6.6 25% GF, CRL 5": acero dulce imprimado Kit CRL, CRL 4": Polyamide, PA 6.6 25% fibre de verre, CRL 5": Acier doux peint



CRL 4"/1



CRL 4"/4



CRL 4"/5



CRL 4"/9



CRL 5"/1



CRL 5"/4



CRL 5"/5

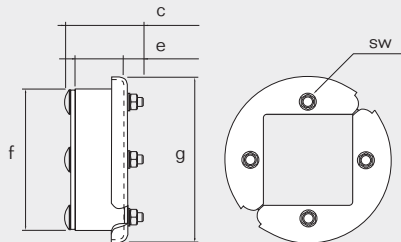


CRL 5"/9

RATINGS IP: 54

CN DE ES FR GB	套件	电缆/管道的数量	所能密封电缆/管道的直径范围和数量			重量 (千克) (磅)		货号
	Kit	Anzahl der Kabel/Rohre	Durchmesserbereich und Anzahl der Kabel/Rohre			(kg)	Gewicht (lb)	Art.-Nr.
	Kit	Número de cables/tuberías	Intervalo de diámetros y número de cables/tuberías			(kg)	Peso (libra)	Nº art.
	Kit	Nombre de câbles/tuyauteries	Plage des diamètres et nombre de traversants possibles			(kg)	Poids (lb)	Nº d'article
	Kit	Number of cables/pipes	Diameter range and number of cables/pipes			(kg)	Weight (lb)	Art No.
			0+5-16.5 mm 0+0.197-0.650 in (CML22w66)	0+11-29 mm 0+0.433-1.142 in (CML33w66)	0+24-54 mm 0+0.945-2.126 in (CML66)			
	CRL 4"/1	1			1 cable/pipe	0.6	1.323	102997
	CRL 4"/4	4		4 cables/pipes		0.6	1.323	102993
	CRL 4"/5	5	3 cables/pipes	2 cables/pipes		0.6	1.323	102994
	CRL 4"/9	9	9 cables/pipes			0.6	1.323	102995
	CRL 5"/1	1			1 cable/pipe	0.95	2.094	CRL0005010012
	CRL 5"/4	4		4 cables/pipes		0.95	2.094	CRL0005040012
	CRL 5"/5	5	3 cables/pipes	2 cables/pipes		0.95	2.094	CRL0005050012
	CRL 5"/9	9	9 cables/pipes			0.95	2.094	CRL0005090012

Roxtec CRL



Pos	CRL 4"		CRL 5"	
	(mm)	(in)	(mm)	(in)
c	74.0	2.913	74.0	2.913
e	59.0	2.323	33.0	1.299
f	98.0	3.858	123.0	4.843
g	115.0	4.528	140.0	5.514
sw	10	0.394	9.525	0.375

Note: All dimensions are nominal values

注意: 所有的尺寸都是参考值

Achtung: Alle angegebenen Maße sind Nominalwerte

Nota: Todas las dimensiones son valores nominales

N.B. : toutes les dimensions sont nominales

Roxtec Wedge



GB The Roxtec Wedge is used in frames with a rectangular packing space without built-in compression. Compresses and seals the installation of cables, pipes, modules and stayplates.

- For use with Group RM frames and components
- Wedge r20 available for SRC r20 frames

ES El Roxtec Wedge se usa en marcos con aberturas internas rectangulares y sin compresión integrada. Comprime y sella la instalación de cables, tuberías, módulos y placas de separación.

- Uso con componentes del grupo RM
- Wedge r20 disponible para marcos SRC r20

CN Roxtec 楔子组件在框架内使用，配有矩形内开口，无内置压缩装置。可压缩和密封电缆，管线模块和撑板的安装。

- 适用于 RM 系列组件
- SRC r20 框架可选用楔子 r20

FR Le Wedge Roxtec est utilisé dans des cadres avec ouvertures internes rectangulaires et sans compression intégrée. Assure la compression et l'étanchéité de l'installation de câbles, modules de tuyauteries et plaques de maintien.

- Pour composants du Groupe RM
- Wedge r20 disponible pour les cadres SRC r20

DE Die Roxtec Keildichtung wird in Rahmen mit rechteckigem Innenprofil ohne integrierte Kompressionseinheit verwendet. Spannt und dichtet bei Installation von Kabeln, Rohren, Modulen und Ankerscheiben.

- Zur Verwendung mit Komponenten der Gruppe RM
- Keil r20 für SRC r20 Rahmen verfügbar

Wedge kit/parts, galvanized

楔形紧固套件/部件, 镀锌 ▶ Keildichtungskit/-teile, feuerverzinkt ▶ Wedgekit/partes, galvanizado ▶ Kits Wedge /composants, acier galvanisé



CN
DE
ES
FR
GB

	外部尺寸		重量		货号
	W (毫米)	W (英寸)	(千克)	(磅)	
楔形紧块					
Keildichtung	W (mm)	W (in.)	(kg)	(lb)	Art.-Nr.
Wedge	W (mm)	W (pulgadas)	(kg)	(libra)	Nº art.
Wedge	W (mm)	W (pouces)	(kg)	(lb)	Nº d'article
Wedge	External dimensions		Weight		Art. No.
	W (mm)	W (in)	(kg)	(lb)	
Wedge kit galv*	(wedge) 120	(wedge) 4.724	1.5	3.307	AWK0001201018
Wedge 120 galv	120	4.724	0.8	1.764	ARW0001201018
Wedge 60 galv	60	2.362	0.4	0.882	ARW0000601018

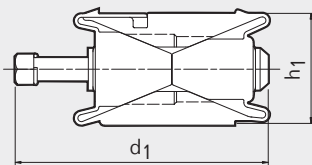
* The Wedge kit includes one Roxtec Wedge 120, five Stayplates, one Wedge Clip, one lubricant and installation instructions.

一个楔形紧固套件包括一个Roxtec楔形紧块120, 5块隔层板, 一瓶润滑脂和一本安装指南。

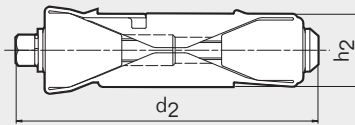
Das Keildichtungskit besteht aus einer Roxtec Keildichtung 120, fünf Ankerscheiben, einer Keildichtungsklammer, einem Gleitmittelstift und einer Montageanleitung.

El Wedgekit incluye una unidad de compresión Roxtec wedge 120, cinco placas de separación (stayplates), un Wedge Clip, un lubricante e instrucciones de instalación.

Le kit wedge comprend 1 wedge Roxtec 120, 5 plaques de maintien, 1 lubrifiant et des instructions de montage.

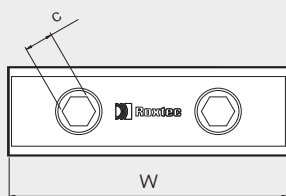


Compressed
压缩的 / Gespannt / Comprimido / Serré

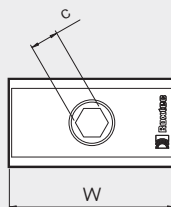


Uncompressed
没有压缩的 / Entspannt / Descomprimido / Desserré

Pos	(mm)	(in)
d ₁	109	4.291
d ₂	130	5.118
h ₁	48	1.890
h ₂	29	1.142
c	SW 13	SW 0.512



Wedge 120



Wedge 60

Note: All dimensions are nominal values
注意: 所有的尺寸都是参考值
Achtung: alle angegebenen Maße sind Nominalwerte
Nota: Todas las dimensiones son valores nominales
N.B.: toutes les dimensions sont nominales

Wedge r20 for SRC r20 frames

用于SRCr20型框架的r20楔形紧块，镀锌 ▶ Keildichtung r20 für SRC r20-Rahmen ▶ Wedge r20 para marcos SRC r20 ▶ Wedge r20 pour cadres SRC r20

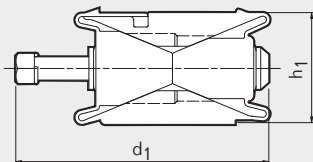


Wedge 20LR 120 galv

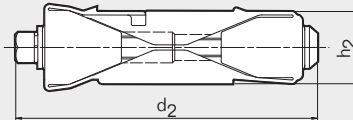


Wedge 20LR 120 AISI 316

CN	楔形紧块	圆形的角		外部尺寸		重量		货号
		左边	右边	W (毫米)	W (英寸)	(千克)	(磅)	
DE	Keildichtung	Abgerundete Ecke Links	Rechts	Außenmaße W (mm) W (in.)		Gewicht (kg) (lb)		Art.-Nr.
ES	Wedge	Esquina redondeada Izquierda	Derecha	Dim. externas W (mm) W (pulgadas)		Peso (kg) (libra)		Nº art.
FR	Wedge	Angle arrondi Gauche	Droit	Dim. extérieures W (mm) W (pouces)		Poids (kg) (lb)		Nº d'article
GB	Wedge	Rounded corner Left Right		External dimensions W (mm) W (in)		Weight (kg) (lb)		Art. No.
	Wedge 20LR 120 galv	x	x	120	4.724	0.8	1.764	5ARW000001851
	Wedge 20LR 120 AISI 316	x	x	120	4.724	0.8	1.764	5ARW000004146

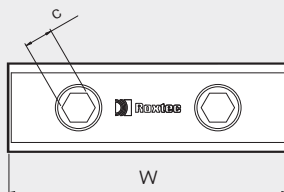


Compressed
压缩的 / Gespannt / Comprimido / Serré



Uncompressed
没有压缩的 / Entspannt / Descomprimido / Desserré

Pos	(mm)	(in)
d ₁	109	4.291
d ₂	130	5.118
h ₁	48	1.890
h ₂	29	1.142
c	SW 13	SW 0.512



Wedge 120

Note: All dimensions are nominal values
注意：所有的尺寸都是参考值
Achtung: Alle angegebenen Maße sind Nominalwerte
Nota: Todas las dimensiones son valores nominales
N.B. : toutes les dimensions sont nominales

Wedge kit/parts, acid proof stainless steel

楔形紧固套件/部件, 耐酸不锈钢 » Keildichtungskit/-teile, säurefester, rostfreier Edelstahl »

Wedgekit/partes, acero inoxidable a prueba de ácidos » Kits wedge /composants, acier inoxydable résistant aux acides



Wedge kit AISI 316

Wedge 120 AISI 316

Wedge 60 AISI 316

CN	楔形紧块	外部尺寸		重量		货号
		W (毫米)	W (英寸)	(千克)	(磅)	
DE	Keildichtung	W (mm)	W (in.)	(kg)	(lb)	Art.-Nr.
ES	Wedge	W (mm)	W (pulgadas)	(kg)	(libra)	Nº art.
FR	Wedge	W (mm)	W (pouces)	(kg)	(lb)	Nº d'article
GB	Wedge	External dimensions		Weight		Art. No.
		W (mm)	W (in)	(kg)	(lb)	
	Wedge kit AISI 316*	(wedge) 120	(wedge) 4.724	1.5	3.307	AWK0001201021
	Wedge 120 AISI 316	120	4.724	0.8	1.764	ARW0001201021
	Wedge 60 AISI 316	60	2.362	0.4	0.882	ARW000601021

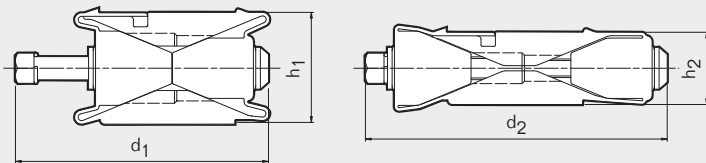
* The Wedge kit includes one Roxtec Wedge 120, five Stayplates, one Wedge Clip, one lubricant and installation instructions.

一个楔形紧固套件包括一个Roxtec楔形紧块120, 5块隔层板, 一瓶润滑脂和一本安装指南。

Das Keildichtungskit besteht aus einer Roxtec Keildichtung 120, fünf Ankerscheiben, einer Keildichtungsklammer, einem Gleitmittelstift und einer Montageanleitung.

El Wedgekit incluye una unidad de compresión Roxtec wedge 120, cinco placas de separación (stayplates), un Wedge Clip, un lubricante e instrucciones de instalación.

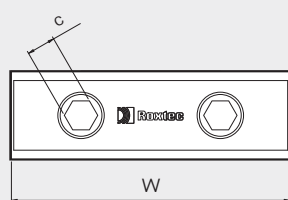
Le kit wedge comprend 1 wedge Roxtec 120, 5 plaques de maintien, 1 lubrifiant et des instructions de montage.



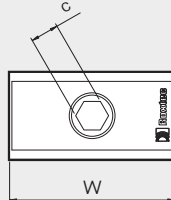
Compressed
压缩的 / Gespannt / Comprimido / Serré

Uncompressed
没有压缩的 / Enspannt / Descomprimido / Desserré

Pos	(mm)	(in)
d ₁	109	4.291
d ₂	130	5.118
h ₁	48	1.890
h ₂	29	1.142
c	SW 13	SW 0.512



Wedge 120



Wedge 60

Note: All dimensions are nominal values

注意: 所有的尺寸都是参考值

Achtung: Alle angegebenen Maße sind Nominalwerte

Nota: Todas las dimensiones son valores nominales

N.B.: toutes les dimensions sont nominales

Roxtec Stayplate



GB Roxtec Stayplates are used for pull-out resistance against forces in cables and pipes. To be inserted between rows of modules in frames with a rectangular packing space and no built-in compression.

- For use with Group RM frames and components

ES Las placas de separación de Roxtec se usan en aberturas de marcos rectangulares entre hileras de módulos para conseguir una resistencia de tracción.

- Uso con componentes y marcos del grupo RM

CN Roxtec 隔层板安装在矩形框架各排开口之间用于防止电缆和管线被拔出。没有内置压缩装置。

- 适用于 RM 系列组件

FR Les plaques de maintien Roxtec sont utilisées dans des ouvertures de cadres rectangulaires entre des lignes de modules pour une résistance à la traction.

- Pour composants du Groupe RM

DE Roxtec Ankerscheiben werden in Rahmen mit rechteckigem Innenprofil ohne integrierte Kompressionseinheit zwischen Modulreihen montiert, um diese gegen Herausziehen zu sichern.

- Zur Verwendung mit Komponenten der Gruppe RM

Stayplate

隔层板 » Ankerscheibe » Placa de separación » Plaque de maintien

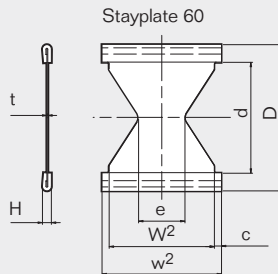
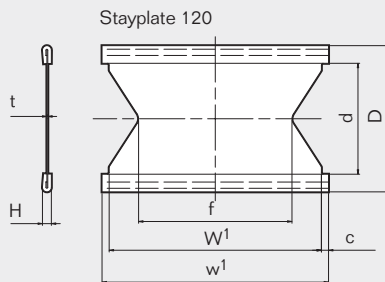


CN	隔层板	匹配的密封空间		重量		货号
		W (毫米)	W (英寸)	(千克)	(磅)	
DE	Ankerscheibe	Für Belegraumgröße		(kg)	Gewicht (lb)	Art.-Nr.
ES	Placa de separación	Medida apropiada del hueco de sellado		(kg)	Peso (libra)	Nº art.
FR	Plaque de maintien	Pour espace de remplissage		(kg)	Poids (lb)	Nº d'article
GB	Stayplate	Fits packing space		Weight		Art. No.
		W (mm)	W (in)	(kg)	(lb)	
	Stayplate 120 galv	120	4.724	0.1	0.243	ASP0001200018
	Stayplate 60 galv	60	2.362	0.06	0.132	ASP0000600018
	Stayplate 120 AISI 316	120	4.724	0.1	0.243	ASP0001200021
	Stayplate 60 AISI 316	60	2.362	0.06	0.132	ASP0000600021
	Stayplate 120 ALU	120	4.724	0.04	0.088	ASP0001200031
	Stayplate 60 ALU	60	2.362	0.02	0.044	ASP0000600031

galv Galvanized
镀锌
Feuerverzinkt
Galvanizado
Acier galvanisé

AISI 316 Acid proof stainless steel
耐酸不锈钢
Säurefester, rostfreier Edelstahl
Acero inoxidable a prueba de ácidos
Acier inoxydable résistant aux acides


ALU Aluminum
铝
Aluminium
Aluminio
Aluminium



Pos	(mm)	(in)
c	4	0.157
d	62	2.499
e	26	1.024
f	86	3.386
t	0.5	0.020
D	82	3.228
H	5	0.197
W ¹	119	4.685
w ¹	127	5.000
W ²	59	2.323
w ²	67	2.638

Note: All dimensions are nominal values
注意: 所有的尺寸都是参考值
Achtung: Alle angegebenen Maße sind Nominalwerte
Nota: Todas las dimensiones son valores nominales
N.B.: toutes les dimensions sont nominales

Roxtec C Wedge, C Stayplate



GB The Roxtec C Wedge is used in frames with a rectangular packing space without built-in compression, such as C KFO. Compresses and seals the installation of cables, pipes, modules and stayplates.

- For use with Group CM frames and components

ES El Roxtec C Wedge se usa en marcos con aberturas internas rectangulares y sin compresión integrada tales como la C KFO. Comprime y sella la instalación de cables, tuberías, módulos y placas de separación.

- Uso con componentes y marcos del grupo CM

CN Roxtec 楔形压紧块用于无内置压紧装置的矩形框架内，例如，C KFO。可压紧和密封框架内的电缆或管道、模块和隔层板。

- 适用于 CM 系列组件

FR Le kit Wedge C Roxtec est utilisé dans les cadres avec espaces rectangulaires de remplissage sans compression intégrée, tels que C KFO. Il comprime et assure l'étanchéité de l'installation des câbles, tuyauteries, modules et plaques de maintien.

- Pour les composants et cadres du groupe CM

DE Die Roxtec C Keildichtung wird in Rahmen mit rechteckigem Innenprofil ohne integrierte Kompressionseinheit verwendet. Spannt und dichtet bei Installation von Kabeln, Rohren, Modulen und Ankerscheiben.

- Zur Verwendung mit Komponenten der Gruppe CM

C Wedge kit/parts, galvanized

楔形紧固套件/部件, 镀锌 » Keildichtungskit/-teile, feuerverzinkt » Wedgekit/partes, galvanizado »
Kits wedge /composants, acier galvanisé



C Wedge kit galv



C Wedge 120 galv



C Stayplate 120 galv

CN	楔形紧块 / 隔层板	外部尺寸		重量		货号
		W (毫米)	W (英寸)	(千克)	(磅)	
DE	Keildichtung / Ankerscheibe	Außenmaße		Gewicht		Art.-Nr.
		W (mm)	W (in.)	(kg)	(lb)	
ES	Wedge /Placa de separación	Dim. externas		Peso		Nº art.
		W (mm)	W (pulgadas)	(kg)	(libra)	
FR	Wedge / Plaque de maintien	Dim. extérieures		Poids		N° d'article
		W (mm)	W (pouces)	(kg)	(lb)	
GB	Wedge / Stayplate	External dimensions		Weight		Art. No.
		W (mm)	W (in)	(kg)	(lb)	
	C Wedge kit galv*	120	4.724	0.65	1.443	AWK2001201018
	C Wedge 120 galv	120	4.724	0.40	0.882	CRW0001201018
	C Stayplate 120 galv	120	4.724	0.02	0.051	ASP2001200018

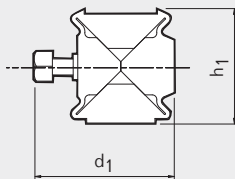
* The Wedge kit includes one Roxtec Wedge 120, 6 Stayplates, one lubricant and installation instructions.

一个楔形紧固套件包括一个Roxtec楔形紧块120, 6块隔层板, 一瓶润滑脂和一本安装指南。

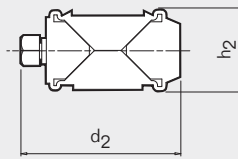
Das Keildichtungskit besteht aus einer Roxtec Keildichtung 120, 6 Ankerscheiben, einem Gleitmittel und einer Montagevorschrift.

El Wedgekit incluye una unidad de compresión Roxtec wedge 120, 6 placas de separación (stayplates), un lubricante e instrucciones de instalación.

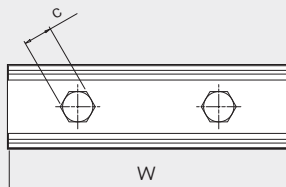
Le kit wedge comprend 1 wedge Roxtec 120, 6 plaques de maintien, 1 lubrifiant et des instructions de montage.



Compressed
压缩的 / Gespannt / Comprimido
/ Serré



Uncompressed
没有压缩的 / Entspannt / Descomprimido /
Desserré



C Wedge 120

Pos	(mm)	(in)
d ₁	61	2.402
d ₂	70	2.756
h ₁	48	1.890
h ₂	32	1.260
c	SW 13	SW 0.512

Note: All dimensions are nominal values

注意: 所有的尺寸都是参考值

Achtung: alle angegebenen Maße sind Nominalwerte

Nota: Todas las dimensiones son valores nominales

N.B.: toutes les dimensions sont nominales

Roxtec Lubricant

润滑脂 » Gleitmittel » Lubricante » Lubrifiant



Lubricant 10 ml
ALT0000001000



Lubricant 25 ml
ALT0000003000



Natural tallow is used to lubricate the sealing modules, the Roxtec Wedge and the inside of the frame. This provides even compression and a secure seal.

天然动物脂被用于润滑密封用模块、Roxtec压紧件和框架内部，这样能获得更加紧固而安全的密封效果。

Zum Einfetten der Module, der Roxtec Keildichtung sowie der Innenflächen des Rahmens wird Naturtalg verwendet. Es gewährleistet eine gleichmäßige Druckverteilung im Schott und eine sichere Abdichtung.

Para lograr una compresión uniforme y un sello firme, se emplea sebo natural para lubricar los módulos de sellado, el Roxtec wedge y el interior del marco.

La graisse naturelle utilisée pour lubrifier les modules, le système de compression Roxtec wedge et l'intérieur du cadre assure une compression homogène et une traversée sûre.

Roxtec Assembly Gel

安装凝胶 » Montage-Gel » Gel de assemblaje » Gel de montage



Assembly Gel 30 ml
ALT0000004000



Assembly Gel Bag 10 ml
ALT0000005000

Assembly Gel is intended for Roxtec ComPlus, Roxtec ComSeal™, Roxtec EzEntry™ 4 mini, and Roxtec CRL for easy installation. Secures an even compression and a tight seal.

安装凝胶适用于 Roxtec ComPlus、Roxtec ComSeal™、Roxtec EzEntry™ 4 mini 和 Roxtec CRL 的简便安装。确保更安全和紧固的密封。

Montage-Gel erleichtert den Einbau von Roxtec ComPlus, Roxtec ComSeal™, Roxtec EzEntry™ 4 mini und Roxtec CRL. Das Gel sorgt für gleichmäßige Kompression und eine sichere Abdichtung.

El gel de ensamblaje facilita la instalación y se utiliza con Roxtec ComPlus, Roxtec ComSeal™, Roxtec EzEntry™ 4 mini y Roxtec CRL. Garantiza una compresión uniforme y un sello firme.

Le Gel de montage est destiné aux produits Roxtec ComPlus, Roxtec ComSeal™, Roxtec EzEntry™ 4 mini, et Roxtec CRL pour faciliter l'installation. Il assure une compression homogène et garantit l'étanchéité.

Roxtec SE PPS extension frame



GB The Roxtec SE PPS is an accessory for fire-proof installation of several plastic pipes through Roxtec S/SF type frames. S/SF type frames and accessories are ordered separately.

- Fire-proof installation of plastic pipes
- Several pipes in the same opening
- Approved for different plastic materials
- Allows for a mix of cables and pipes in plastic, steel and copper in the same opening

DE Der Roxtec SE PPS ist ein Zusatzrahmen für die feuersichere Installation mehrerer Kunststoffrohre in Roxtec-Rahmen vom Typ S/SF. Die Rahmen vom Typ S/SF sowie Zubehör müssen separat bestellt werden.

- Feuersichere Installation von Kunststoffrohren
- Mehrere verschiedene Rohre in einer Öffnung
- Zugelassen für verschiedene Kunststoffe
- Ermöglicht die Verwendung verschiedener Kabel und Rohre aus Kunststoff, Stahl und Kupfer in derselben Öffnung

ES El SE PPS de Roxtec es un accesorio para la instalación ignífuga de varias tuberías de plástico mediante marcos Roxtec de tipo S/SF. Los accesorios y los marcos de tipo S/SF se piden por separado.

- Instalación ignífuga de tuberías de plástico
- Varias tuberías en la misma abertura
- Aprobado para diferentes materiales de plástico
- Permite combinaciones de cables y tuberías de plástico, acero y cobre en la misma abertura

CN Roxtec SE PPS 型附件通过 Roxtec S/SF 型框架为几种塑料管线提供防火密封安装。S/SF 型框架及配件可分别订购。

- 塑料管线的防火安装
- 数条管线安装在同一开口之内
- 已获得不同塑料材料安装认证
- 可在同一开口内混合使用塑料、不锈钢和铜制材料的电缆和管道。

FR Le joint SE PPS Roxtec est un accessoire pour le montage ignifugé de plusieurs tuyauteries en plastique par les cadres de type S Roxtec. Les cadres de type S et les accessoires peuvent être commandés séparément.

- Montage ignifugé des tuyauteries en plastique
- Plusieurs tuyauteries dans la même ouverture
- Approuvé pour différents matériaux plastiques
- Permet le passage de différents câbles ou tuyauteries en composite, acier ou cuivre par la même ouverture

SE PPS extension frame, galvanized

SE PPS 延展型框架, 镀锌 ▶ SE PPS-Gegenrahmen, verzinkt ▶ Marcos de extensión SE PPS, galvanizados ▶
Cadres d'extension SE PPS, acier galvanisé



SE PPS 6x1 galv

Parts needed for a complete solution



page 35



page 22



page 137



page 141



page 145

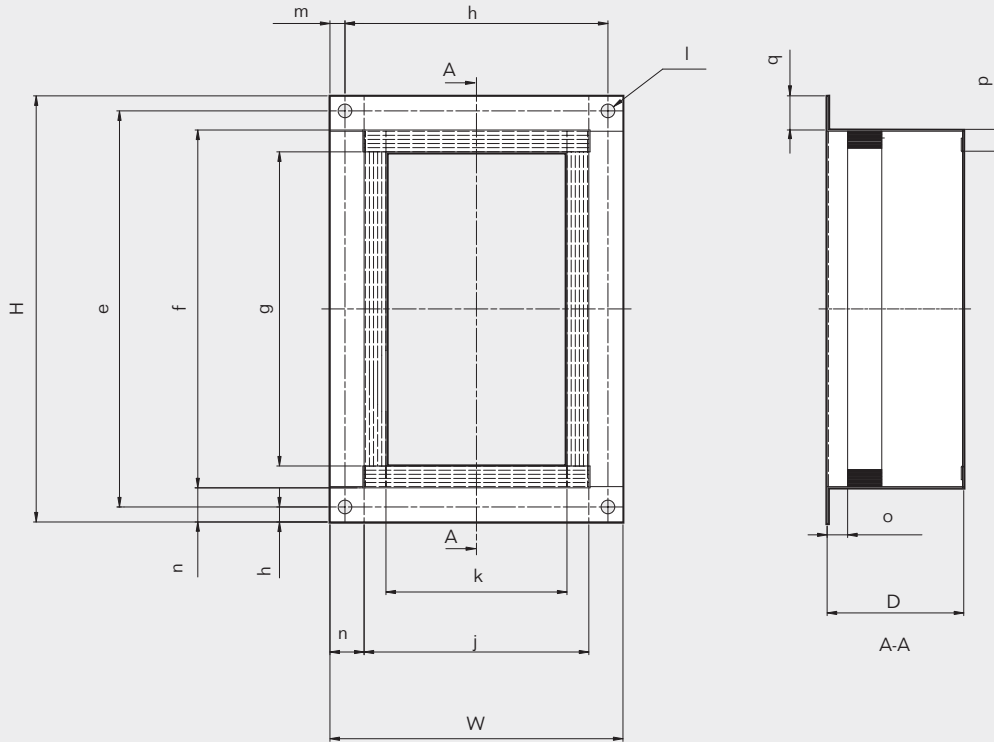
See also Installation guidelines on page 203.

For information about other frame combinations that are not presented, please contact your local Rextec supplier or e-mail: info@roxtec.com

CN	框架	外部尺寸 (D=100 毫米)		重量		货号
		HxW (毫米)	HxW (英寸)	(千克)	(磅)	
DE	Rahmen	Außenmaße (D=100 mm)		Gewicht		Art.-Nr.
		HxW (mm)	HxW (in.)	(kg)	(lb)	
ES	Marco	Dim. externas (D=100 mm)		Peso		Nº art.
		HxW (mm)	HxW (pulgadas)	(kg)	(libra)	
FR	Cadre	Dim. extérieures (D=100 mm)		Poids		N° d'article
		HxW (mm)	HxW (pouces)	(kg)	(lb)	
GB	Frame	External dimensions (D=100 mm)		Weight		Art. No.
		HxW (mm)	HxW (in)	(kg)	(lb)	
	SE PPS 2x1 galv	195 x 215	7.677 x 8.465	0.8	1.653	5PPSE00003323
	SE PPS 2x2 galv	195 x 345	7.677 x 13.583	1.2	2.668	5PPSE00003324
	SE PPS 2x3 galv	195 x 476	7.677 x 18.740	1.7	3.704	5PPSE00005088
	SE PPS 2x4 galv	195 x 606	7.677 x 23.858	2.7	4.718	5PPSE00005089
	SE PPS 3x1 galv	254 x 155	9.999 x 6.102	0.7	1.543	5PPSE00003320
	SE PPS 4x1 galv	254 x 215	9.999 x 8.465	0.9	1.984	5PPSE00003325
	SE PPS 4x2 galv	254 x 345	9.999 x 13.583	1.5	3.197	5PPSE00003326
	SE PPS 4x3 galv	254 x 476	9.999 x 18.740	2.0	4.431	5PPSE00003327
	SE PPS 4x4 galv	254 x 606	9.999 x 23.858	2.6	5.644	5PPSE00005090
	SE PPS 5x1 galv	312 x 155	12.283 x 6.102	1.0	2.094	5PPSE00003321
	SE PPS 6x1 galv	312 x 215	12.283 x 8.465	1.1	2.315	5PPSE00003328
	SE PPS 6x2 galv	312 x 345	12.283 x 13.583	1.7	3.748	5PPSE00003329
	SE PPS 6x3 galv	312 x 476	12.283 x 18.740	2.4	5.181	5PPSE00003330
	SE PPS 6x4 galv	312 x 606	12.283 x 23.858	3.0	6.614	5PPSE00003331

SE PPS extension frame, technical information

SE PPS 延展型框架, 技术信息 | SE PPS-Gegenrahmen, technische Daten | Marcos de extensión SE PPS, información técnica | Cadres d'extension SE PPS, informations techniques



Pos	(mm)	(in)
e	H-22	H-0.866
f	H-50	H-1.968
g	H-82	3.228
h	W-22	H-0.866
j	W-50	H-1.968
k	W-82	3.228
l	Ø 10 (4x)	Ø 0.394 (4x)
m	11	1.969
n	25	0.984
o	15	0.591
p	16	0.630
q	25	0.984
D	100	3.937

	(mm)	(in)
Thickness steel sheet	0.9	0.035
钢板厚度		
Dicke des Stahlblechs		
Grosor de la lámina de metal		
Epaisseur feuille de métal		

Note: All dimensions are nominal values


注意: 所有的尺寸都是参考值

Achtung: Alle angegebenen Maße sind Nominalwerte

Nota: Todas las dimensiones son valores nominales

N.B.: toutes les dimensions sont nominales

Roxtec GE extension frame



GB The Roxtec GE extension frame is a duct accessory for channelization with Roxtec G type frames in thick walls or floors.

- Counter frame for G frames
- For ducts in thick constructions
- Attachment by bolting or riveting

CN Roxtec GE 延伸框架安装于厚墙或地板中，作为 Roxtec G 型框架延伸管道配件使用。

- 与 G 框架方向相反
- 用于厚建筑物内缆线输送
- 螺栓或铆钉安装

DE Der Roxtec GE Gegenrahmen ist ein Zubehör für Durchführungen mit Roxtec Rahmen vom Typ G in dicken Wänden oder Fußböden.

- Gegenrahmen für G Rahmen
- Für Durchführungen in dickwandigen Konstruktionen
- Schraub- oder Nietmontage

ES El marco de extensión GE de Roxtec es un accesorio para la canalización de los marcos tipo G de Roxtec en suelos o tabiques gruesos.

- Contramarco para los marcos G
- Para conductos en construcciones gruesas
- Adhesión mediante atornilladura o remachado

FR Le cadre d'extension GE Roxtec est un accessoire de conduit pour la canalisation avec les cadres de type G Roxtec dans les murs et sols épais.

- Contre cadre pour cadres G
- Pour des conduits dans des constructions épaisses
- Fixation par boulonnage ou rivetage

GE extension frames, galvanized

GE 延展型框架，镀锌 | GE-Gegenrahmen, verzinkt | Marcos de extensión GE, galvanizados |
 Cadres d'extension GE, acier galvanisé



GE 6x1 galv

Parts needed for a complete solution

page 71 page 22 page 137 page 141 page 145

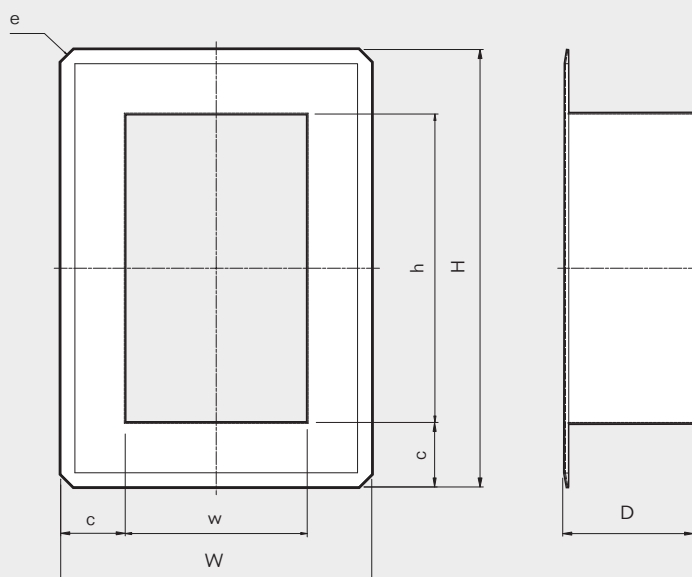
See also Installation guidelines on page 203.

For information about other frame combinations that are not presented, please contact your local Roxtec supplier or e-mail: info@roxtec.com

CN DE ES FR GB	框架 Rahmen Marco Cadre Frame	外部尺寸 (D=100 毫米) Außenmaße (D=100 mm) Dim. externas (D=100 mm) Dim. extérieures (D=100 mm) External dimensions (D=100 mm)		重量 Gewicht Peso Poids Weight		货号 Art.-Nr. N° art. N° d'article Art. No.
		HxW (毫米) HxW (mm) HxW (mm) HxW (mm) HxW (mm)	HxW (英寸) HxW (in.) HxW (pulgadas) HxW (pouces) HxW (in)	(千克) (kg) (kg) (kg) (kg)	(磅) (lb) (libra) (lb) (lb)	
	GE 2x1 galv	215 x 234	8.465 x 9.213	0.5	1.046	GE02000000118
	GE 4x1 galv	274 x 234	10.787 x 9.213	0.6	1.262	GE04000000118
	GE 4x2 galv	274 x 365	10.787 x 14.370	0.8	1.748	GE04000000218
	GE 4x3 galv	274 x 496	10.787 x 19.528	1.0	2.233	GE04000000318
	GE 4x4 galv	274 x 627	10.787 x 24.685	1.3	2.718	GE04000000418
	GE 4x5 galv	274 x 758	10.787 x 29.843	1.5	3.203	GE04000000518
	GE 4x6 galv	274 x 889	10.787 x 35.000	1.7	3.688	GE04000000618
	GE 6x1 galv	332 x 234	13.780 x 9.213	0.7	1.479	GE06000000118
	GE 6x2 galv	332 x 365	13.780 x 14.370	0.9	1.964	GE06000000218
	GE 6x3 galv	332 x 496	13.780 x 19.528	1.1	2.449	GE06000000318
	GE 6x4 galv	332 x 627	13.780 x 24.685	1.3	2.935	GE06000000418
	GE 6x5 galv	332 x 758	13.780 x 29.843	1.6	3.420	GE06000000518
	GE 6x6 galv	332 x 889	13.780 x 35.000	1.7	3.905	GE06000000618
	GE 8x1 galv	392 x 234	16.142 x 9.213	0.8	1.701	GE08000000118
	GE 8x2 galv	392 x 365	16.142 x 14.370	1.0	2.186	GE08000000218
	GE 8x3 galv	392 x 496	16.142 x 19.528	1.2	2.672	GE08000000318
	GE 8x4 galv	392 x 627	16.142 x 24.685	1.4	3.157	GE08000000418

GE extension frames, technical information

GE 延展型框架, 技术信息 » GE-Gegenrahmen, technische Daten » Marcos de extensión GE, información técnica »
Cadres d'extension GE, informations techniques



Pos	(mm)	(in)
c	50	1.969
e	10 x 45° (4x)	0.394 x 45° (4x)
w	W - 100	W - 3.937
h	H - 100	H - 3.937
Thickness steel sheet 钢板厚度 Dicke des Stahlblechs Grosor de la lámina de metal Epaisseur feuille de métal	0.7	0.028"
D	100	3.937"

Note: All dimensions are nominal values

注意: 所有的尺寸都是参考值

Achtung: Alle angegebenen Maße sind Nominalwerte

Nota: Todas las dimensiones son valores nominales

N.B. : toutes les dimensions sont nominales

Preholed entry plates



GB The Roxtec preholed entry plates enable a range of Roxtec frames and entry seals to be installed in existing standard openings of cabinets and shelters.

- Available for CF16 and RG M63
- Fit cabinets and shelters such as Rittal, Eldon, Emerson and others

ES Las placas de adaptación con agujeros prediseñados de Roxtec permiten la instalación de una variedad de marcos y sellos de entrada Roxtec en las aberturas estándares existentes en armarios y armazones.

- Disponible para CF16 y RG M63.
- Se ajusta a armarios y armazones como por ejemplo Rittal, Eldon, Emerson y otros

CN 通过 Roxtec 预留孔接装板, 许多 Roxtec 框架及入口密封组件均可安装到机柜和防护体的现有标准开口中。

- 适用于 CF16 和 RG M63。
- 适用于 Rittal, Eldon, Emerson 和其他品牌的机柜和防护体

FR Les plaques adaptatrices pré-percées Roxtec permettent de monter divers cadres et presse-étoupes dans des ouvertures existantes standards d'armoires et d'abris.

- Disponible pour CF16 et RG M63.
- Convient aux armoires et abris tels que Rittal, Eldon, Emerson et autres

DE Die vorgelochten Roxtec Schaltschrank-Adapterplatten ermöglichen die Installation verschiedener Roxtec Rahmen und Kabeldurchführungen in vorhandenen, genormten Öffnungen von Gehäusen und Schränken.

- Verfügbar für CF16 und RG M63.
- Geeignet für Schränke und Gehäuse von Rittal, Eldon, Emerson und anderen

Preholed entry plates

预开孔入口板 » Schaltschrank-Adapterplatten » Placas de entrada con huecos prediseñados » Plaques adaptatrices



EP R 2 (for 1 CF 16)



EP R 3 (for 2 CF 16)



EP B CF 16 (cover for CF 16)



EP R 1 (for 2 RG M63)

CN	预开孔入口板	外部尺寸		重量		货号
		HxW (毫米)	HxW (英寸)	(千克)	(磅)	
DE	Schaltschrank-Adapterplatten	Außenmaße		Gewicht		Art.-Nr.
		HxW (mm)	HxW (in.)	(kg)	(lb)	
ES	Placas de entrada con huecos prediseñados	Dim. externas		Peso		Nº art.
		HxW (mm)	HxW (pulgadas)	(kg)	(libra)	
FR	Plaques adaptatrices	Dim. extérieures		Poids		N° d'article
		HxW (mm)	HxW (pouces)	(kg)	(lb)	
GB	Preholed entry plates	External dimensions		Weight		Art. No.
		HxW (mm)	HxW (in)	(kg)	(lb)	
	EP R 2 (for 1 CF 16)	339 x 149	13.346 x 5.866	0.65	1.433	EP00010020012
	EP R 3 (for 2 CF 16)	530 x 149	20.866 x 5.866	0.95	2.094	EP00010030012
	EP B CF 16 (cover for CF 16)	222 x 80	8.740 x 3.150	0.35	0.014	EPB0010011612
	EP R 1 (for 2 RG M63)	330 x 90	12.992 x 3.543	0.35	0.772	EP00010010012

For information about other sizes that are not presented, please contact your local Roxtec supplier or e-mail: info@roxtec.com

Sleeves with/without flange



GB The Roxtec sleeves are available with or without flange. Suitable for Roxtec round frames and entry seals.

- Attachment by bolting, welding or casting
- Fit Roxtec R, RS, RS PPS/S and RS OMD

CN Roxtec 管套有法兰和非法兰两种规格。适用于 Roxtec 圆形框架及入口密封组件。

- 通过螺栓、焊接或浇筑方法安装
- 适用于 Roxtec R, RS, RS PPS/S 和 RS OMD

DE Die Roxtec Mantelrohre sind mit und ohne Flansch verfügbar. Passend für runde Roxtec Rahmen und Kabeldurchführungen.

- Schraubmontage, Schweißmontage oder Einbetonieren
- Für Roxtec R, RS, RS PPS/S und RS OMD

ES Los collarines de Roxtec están disponibles con o sin ala. Compatibles con los marcos redondos y los sellos de entrada de Roxtec.

- Adhesión por atomilladura, soldadura o empotrado
- ompatible con R, RS, RS PPS/S y RS OMD de Roxtec

FR Les manchons Roxtec sont disponibles avec ou sans bride. Conviennent aux cadres arrondis et aux joints d'étanchéité Roxtec

- Fixation par boulonnage, soudage ou coulage
- Convient aux joints R, RS, RS PPS/S et RS OMD Roxtec

Sleeves without flange, primed mild steel

管套，优质低碳钢不带法兰 ▶ Mantelrohre, Baustahl geprimert, ohne Flansch ▶
Collarines imprimados en acero dulce sin ala ▶ Douilles sans bride en acier doux peint



SLR 100 Ø114/101-55mm PRIMED

CN	管套	外部尺寸		匹配框架/密封件			重量		货号
		Ø (毫米)	Ø (英寸)	R	RS	RS PPS/S	(千克)	(磅)	
DE	Mantelrohr	Außenmaße Ø (mm) Ø (in.)		R	Passend für RS	RS PPS/S	Gewicht (kg) (lb)		Art.-Nr.
ES	Collarín	Dimensiones externas Ø (mm) Ø (pulgadas)		R	Se ajusta a RS	RS PPS/S	Peso (kg) (lb)		Nº art.
FR	Douille	Dimensions extérieures Ø (mm) Ø (pouces)		R	Pour RS	RS PPS/S	Poids (kg) (lb)		Nº d'article
GB	Sleeve	External dimensions Ø (mm) Ø (in)		R	Fits RS	RS PPS/S	Weight (kg) (lb)		Art. No
	SLR 70 Ø83/71.5-55mm primed	83	3.262	R 70			0.58	1.27	ASLR100700012
	SLR 75 Ø89/76.5-55mm primed	89	3.498	R 75			0.72	1.58	ASLR100750012
	SLR 100 Ø114/101-55mm primed	114	4.480	R 100			0.93	2.05	ASLR101000012
	SLR 125 Ø140/126-55mm primed	140	5.502	R 125			1.17	2.59	ASLR101250012
	SLR 127 Ø140/128-55mm primed	140	5.502	R 127			1.01	2.23	ASLR101270012
	SLR 150 Ø164/151-55mm primed	164	6.445	R 150			1.38	3.04	ASLR101500012
	SLR 200 Ø214/201-55mm primed	214	8.410	R 200			1.80	3.97	ASLR102000012
	SLRS 25 Ø34/25.5-35mm primed	34	1.339		RS 25		0.11	0.24	ASL1000250012
	SLRS 31 Ø40/31.5-35mm primed	40	1.575		RS 31	RS PPS/S 31	0.14	0.30	ASL1000310012
	SLRS 43 Ø52/44-65mm primed	52	2.047		RS 43	RS PPS/S 43	0.31	0.68	ASL1000430012
	SLRS 50 Ø63/51-65mm primed	63	2.480		RS 50	RS PPS/S 50	0.54	1.19	ASL1000500012
	SLRS 68 Ø83/69.5-65mm primed	83	3.268		RS 68	RS PPS/S 68	0.81	1.79	ASL1000680012
	SLRS 75 Ø89/76.5-65mm primed	89	3.504		RS 75	RS PPS/S 75	0.83	1.83	ASL1000750012
	SLRS 100 Ø114/101-65mm primed	114	4.488		RS 100	RS PPS/S 100	1.10	2.43	ASL1001000012
	SLRS 125 Ø140/126-65mm primed	140	5.512		RS 125	RS PPS/S 125	1.50	3.31	ASL1001250012
	SLRS 150 Ø164/151-65mm primed	164	6.457		RS 150	RS PPS/S 150	1.63	3.58	ASL1001500012
	SLRS 175 Ø189/176-65mm primed	189	7.441		RS 175		1.60	3.53	ASLR100017512
	SLRS 200 Ø214/201-65mm primed	214	8.425		RS 200		1.80	3.97	ASLR100020012
	SLRS 225 Ø239/227-55mm primed	239	9.409		RS 225		1.90	4.19	ASL1002250012
	SLRS 250 Ø264/252-55mm primed	264	10.394		RS 250		2.10	4.63	ASL1002500012
	SLRS 300 Ø314/302-55mm primed	314	12.362		RS 300		2.50	5.51	ASL1003000012
	SLRS 350 Ø364/352-55mm primed	364	14.331		RS 350		2.90	6.39	ASL1003500012
	SLRS 400 Ø414/402-55mm primed	414	16.299		RS 400		3.30	7.28	ASL1004000012
	SLRS 450 Ø464/452-55mm primed	464	18.268		RS 450		3.70	8.16	ASL1004500012
	SLRS 500 Ø514/502-55mm primed	514	20.236		RS 500		4.10	9.04	ASL1005000012
	SLRS 550 Ø564/552-55mm primed	564	22.205		RS 550		4.50	9.92	ASL1005500012
	SLRS 600 Ø614/602-55mm primed	614	24.173		RS 600		4.90	10.80	ASL1006000012
	SLRS 644 Ø658/646-55mm primed	658	25.906		RS 644		5.30	11.68	ASL1006440012

Sleeves without flange, acid proof stainless steel

管套，耐酸不锈钢不带法兰) Mantelrohre, säurefester, rostfreier Edelstahl ohne Flansch)
Collarines sin ala en acero inoxidable anticorrosivo) Douilles en acier inox sans bride



SLR 100 Ø114/101-55mm AISI 316

CN	管套	外部尺寸		匹配框架/密封件			重量		货号
		Ø (毫米)	Ø (英寸)	R	RS	RS PPS/S	(千克)	(磅)	
DE	Mantelrohr	Außenmaße		Passend für			Gewicht		Art.-Nr.
ES	Collarín	Ø (mm)	Ø (pulgadas)	R	RS	RS PPS/S	(kg)	(lb)	
FR	Douille	Dimensions extérieures		Pour			Poids		N° d'article
GB	Sleeve	Ø (mm)	Ø (in)	R	RS	RS PPS/S	(kg)	(lb)	
	SLR 70 Ø83/71.5-55mm AISI 316	83	3.262	R 70			0.60	1.32	ASLR100700021
	SLR 75 Ø89/76.5-55mm AISI 316	89	3.498	R 75			0.71	1.57	ASLR100750021
	SLR 100 Ø114/101-55mm AISI316	114	4.480	R 100			0.96	2.12	ASLR101000021
	SLR 125 Ø140/126-55mm AISI 316	140	5.502	R 125			1.21	2.66	ASLR101250021
	SLR 127 Ø140/128-55mm AISI 316	140	5.502	R 127			1.09	2.41	ASLR101270021
	SLR 150 Ø164/151-55mm AISI 316	164	6.445	R 150			1.39	3.07	ASLR101500021
	SLR 200 Ø214/201-55mm AISI 316	214	8.410	R 200			1.85	4.07	ASLR102000021
	SLRS 25 Ø34/25.5-35mm AISI 316	34	1.339		RS 25		0.11	0.24	ASL1000250021
	SLRS 31 Ø40/31.5-35mm AISI 316	40	1.575		RS 31	RS PPS/S 31	0.14	0.30	ASL1000310021
	SLRS 43 Ø52/44-65mm AISI 316	52	2.047		RS 43	RS PPS/S 43	0.31	0.67	ASL1000430021
	SLRS 50 Ø63/51-65mm AISI 316	63	2.480		RS 50	RS PPS/S 50	0.54	1.18	ASL1000500021
	SLRS 68 Ø83/69.5-65mm AISI 316	83	3.268		RS 68	RS PPS/S 68	0.83	1.83	ASL1000680021
	SLRS 75 Ø89/76.5-65mm AISI 316	89	3.504		RS 75	RS PPS/S 75	0.83	1.83	ASL1000750021
	SLRS 100 Ø114/101-65mm AISI 316	114	4.488		RS 100	RS PPS/S 100	1.13	2.49	ASL1001000021
	SLRS 125 Ø140/126-65mm AISI 316	140	5.512		RS 125	RS PPS/S 125	1.53	3.37	ASL1001250021
	SLRS 150 Ø164/151-65mm AISI 316	164	6.457		RS 150	RS PPS/S 150	1.63	3.59	ASL1001500021
	SLRS 175 Ø189/176-65mm AISI 316	189	7.441		RS 175		1.60	3.53	ASLR101750021
	SLRS 200 Ø214/201-65mm AISI 316	214	8.425		RS 200		1.85	4.07	ASLR100020021
	SLRS 225 Ø239/227-55mm AISI 316	239	9.409		RS 225		2.20	4.85	5ASL000007919
	SLRS 250 Ø264/252-55mm AISI 316	264	10.394		RS 250		2.10	4.63	5ASL000008504
	SLRS 300 Ø314/302-55mm AISI 316	314	12.362		RS 300		3.00	6.61	ASL1003000021

Sleeves with flange, primed mild steel

管套, 优质低碳钢带法兰 ▶ Mantelrohre, grundierter Baustahl mit Flansch ▶

Collarines imprimados en acero dulce con ala ▶ Douilles avec bride en acier doux peint



SLFR 100 Ø114/101-55mm primed

CN	管套	法兰直径		匹配框架/密封件			重量		货号
		Ø (毫米)	Ø (英寸)	R	RS	RS PPS/S	(千克)	(磅)	
DE	Mantelrohr	Flanschdurchmesser Ø (mm) Ø (in.)		R	RS	RS PPS/S	Gewicht (kg) (lb)		Art.-Nr.
ES	Collarín	Diámetro del Ala Ø (mm) Ø (pulgadas)		R	RS	RS PPS/S	Peso (kg) (lb)		Nº art.
FR	Douille	Diamètre de la bride Ø (mm) Ø (pouces)		R	RS	RS PPS/S	Poids (kg) (lb)		Nº d'article
GB	Sleeve	Flange diameter Ø (mm) Ø (in)		R	Fits RS	RS PPS/S	Weight (kg) (lb)		Art. No
	SLFR 70 Ø83/71,5-55mm primed	160	6.299	R 70			1.05	2.31	ASFR100700012
	SLFR 75 Ø89/76,5-55mm primed	165	6.496	R 75			1.20	2.63	ASFR100750012
	SLFR 100 Ø114/101-55mm primed	195	7.677	R 100			1.58	3.48	ASFR101000012
	SLFR 125 Ø140/126-55mm primed	213	8.386	R 125			1.82	4.00	ASFR101250012
	SLFR 127 Ø140/128-55mm primed	213	8.386	R 127			1.67	3.68	ASFR101270012
	SLFR 150 Ø164/151-55mm primed	236	9.291	R 150			2.10	4.63	ASFR101500012
	SLFR 200 Ø214/201-55mm primed	290	11.417	R 200			2.78	6.13	ASFR102000012
	SLFRS 25 Ø34/25,5-35mm primed	96	3.780		RS 25		0.26	0.58	ASF1000250012
	SLFRS 31 Ø40/31,5-35mm primed	102	4.016		RS 31	RS PPS/S 31	0.30	0.65	ASF1000310012
	SLFRS 43 Ø52/44-65mm primed	110	4.331		RS 43	RS PPS/S 43	0.50	1.10	ASF1000430012
	SLFRS 50 Ø63/51-65mm primed	140	5.512		RS 50	RS PPS/S 50	0.93	2.05	ASF1000500012
	SLFRS 68 Ø83/69,5-65mm primed	155	6.102		RS 68	RS PPS/S 68	1.23	2.72	ASF1000680012
	SLFRS 75 Ø89/76,5-65mm primed	165	6.496		RS 75	RS PPS/S 75	1.33	2.93	ASF1000750012
	SLFRS 100 Ø114/101-65mm primed	195	7.677		RS 100	RS PPS/S 100	1.76	3.87	ASF1001000012
	SLFRS 125 Ø140/126-65mm primed	213	8.386		RS 125	RS PPS/S 125	2.07	4.56	ASF1001250012
	SLFRS 150 Ø164/151-65mm primed	236	9.291		RS 150	RS PPS/S 150	2.34	5.16	ASF1001500012
	SLFRS 175 Ø189/176-65mm primed	255	10.039		RS 175		2.30	5.07	ASFR101750012
	SLFRS 200 Ø214/201-65mm primed	290	11.417		RS 200		2.78	6.13	ASFR100020012
	SLFRS 225 Ø240/227-55mm primed	320	12.598		RS 225		3.35	7.39	5ASF000005709
	SLFRS 250 Ø264/252-55mm primed	345	13.583		RS 250		3.70	8.16	ASF1002500012
	SLFRS 300 Ø314/302-55mm primed	395	15.551		RS 300		4.40	9.70	ASF1003000012
	SLFRS 350 Ø364/352-55mm primed	445	17.520		RS 350		5.00	11.02	ASF1003500012
	SLFRS 400 Ø414/402-55mm primed	495	19.488		RS 400		5.70	12.57	ASF1004000012
	SLFRS 450 Ø464/452-55mm primed	544	21.417		RS 450		6.40	14.11	ASF1004500012
	SLFRS 500 Ø514/502-55mm primed	595	23.425		RS 500		7.60	16.76	ASF1005000012
	SLFRS 550 Ø564/552-55mm primed	645	25.394		RS 550		8.40	18.52	ASF1005500012
	SLFRS 600 Ø614/602-55mm primed	695	27.362		RS 600		9.10	20.06	ASF1006000012
	SLFRS 644 Ø658/646-55mm primed	739	29.094		RS 644		9.70	21.38	ASF1006440012

Sleeves with flange, galvanized mild steel

管套，镀锌低碳钢带法兰 ▶ Mantelrohre, feuerverzinkter Baustahl mit Flansch ▶

Collarines galvanizados en acero dulce con ala ▶ Douille avec bride en acier galvanisé



SLFR 100 Ø114/101-55mm galv

CN	管套	法兰直径		匹配框架/密封件			重量		货号
		Ø (毫米)	Ø (英寸)	R	RS	RS PPS/S	(千克)	(磅)	
DE	Mantelrohr	Flanschdurchmesser Ø (mm) Ø (in.)		R	Passend für RS	RS PPS/S	Gewicht (kg) (lb)		Art.-Nr.
ES	Collarín	Diámetro del Ala Ø (mm) Ø (pulgadas)		R	Se ajusta a RS	RS PPS/S	Peso (kg) (lb)		Nº art.
FR	Douille	Diamètre de la bride Ø (mm) Ø (pouces)		R	Pour RS	RS PPS/S	Poids (kg) (lb)		Nº d'article
GB	Sleeve	Flange diameter Ø (mm) Ø (in)		R	Fits RS	RS PPS/S	Weight (kg) (lb)		Art. No
	SLFR 70 Ø83/71,5-55mm galv	160	6.299	R 70			1.08	2.37	ASFR100700015
	SLFR 75 Ø89/76,5-55mm galv	165	6.496	R 75			1.23	2.71	ASFR100750015
	SLFR 100 Ø114/101-55mm galv	195	7.677	R 100			1.61	3.55	ASFR101000015
	SLFR 125 Ø140/126-55mm galv	213	8.386	R 125			1.91	4.20	ASFR101250015
	SLFR 127 Ø140/128-55mm galv	213	8.386	R 127			1.73	3.81	ASFR101270015
	SLFR 150 Ø164/151-55mm galv	236	9.291	R 150			2.18	4.80	ASFR101500015
	SLFR 200 Ø214/201-55mm galv	290	11.417	R 200			2.90	6.39	ASFR102000015
	SLFRS 25 Ø34/25,5-35mm galv	96	3.780		RS 25		0.26	0.58	ASF1000250015
	SLFRS 31 Ø40/31,5-35mm galv	102	4.016		RS 31	RS PPS/S 31	0.31	0.68	ASF1000310015
	SLFRS 43 Ø52/44-65mm galv	110	4.331		RS 43	RS PPS/S 43	0.50	1.10	ASF1000430015
	SLFRS 50 Ø63/51-65mm galv	140	5.512		RS 50	RS PPS/S 50	0.96	2.11	ASF1000500015
	SLFRS 68 Ø83/69,5-65mm galv	155	6.102		RS 68	RS PPS/S 68	1.26	2.78	ASF1000680015
	SLFRS 75 Ø89/76,5-65mm galv	165	6.496		RS 75	RS PPS/S 75	1.35	2.97	ASF1000750015
	SLFRS 100 Ø114/101-65mm galv	195	7.677		RS 100	RS PPS/S 100	1.79	3.95	ASF1001000015
	SLFRS 125 Ø140/126-65mm galv	213	8.386		RS 125	RS PPS/S 125	2.13	4.70	ASF1001250015
	SLFRS 150 Ø164/151-65mm galv	236	9.291		RS 150	RS PPS/S 150	2.41	5.31	ASF1001500015

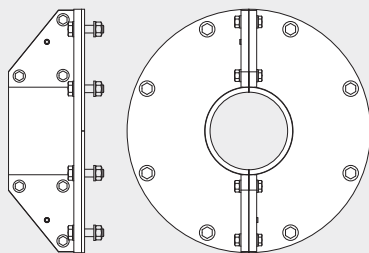
Openable sleeves with flange, acid proof stainless steel

带有法兰的可开启套管，耐酸不锈钢 ▶ Teilbare Hülsen mit Flansch, säurebeständiger Edelstahl ▶ Collarines "abiertos" con ala, acero inoxidable a prueba de ácido ▶ Manchons ouvrables avec bride, acier inoxydable résistant aux acides



SLFO/RI

CN	管套	法兰外径 Ø (毫米) Ø (英寸)		孔径 毫米 英寸		匹配框架/密封件 (千克) (磅)		重量 RS R		货号
		DE	Mantelrohr	Durchmesser des äußeren Flansches Ø (mm) Ø (in.)	Öffnungsdurchmesser mm in	Gewicht (kg) (lb)	RS	Passend für R	Art.-Nr.	
ES	Collarín	Diámetro del ala Ø (mm) Ø (pulgadas)		Diámetro de abertura mm pulgadas		Peso (kg) (lb)		Se ajusta a R		Nº art.
FR	Douille	Diamètre extérieur de la bride Ø (mm) Ø (pouces)		Diamètre d'ouverture mm pouces		Poids (kg) (lb)		Pour R		Nº d'article
GB	Sleeve	External flange diameter Ø (mm) Ø (in)		Aperture diameter mm in		Weight (kg) (lb)		Fits RS seal R frame		Art. No
	SLFO/RI 43	215	8.5	151	5.95	4.2	9.3	RS43	-	SLFORI0004321
	SLFO/RI 50	226	8.9	162	6.4	4.7	10.4	RS50		SLFORI0005021
	SLFO/RI 68	246	9.7	182	7.2	5.4	11.9	RS 68		SLFORI0006821
	SLFO/RI 75	252	9.9	188	7.4	5.5	12.1	RS75	R 75	SLFORI0007521
	SLFO/RI 100	317	12.5	253	9.9	9.5	20.9	RS100	R 100	SLFORI0010021
	SLFO/RI 125	343	13.5	279	10.9	10.8	23.8	RS125	R 125	SLFORI0012521
	SLFO/RI 150	367	14.5	303	11.9	11.6	25.6	RS 150	R 150	SLFORI0015021
	SLFO/RI 175	392	15.4	328	12.9	12.6	27.8	RS 175	R 200	SLFORI0017521
	SLFO/RI 200	417	16.4	353	13.9	13.7	30.2	RS 200	-	SLFORI0020021
	SLFO/RI 225	450	17.7	386	15.2	16.8	37.1	RS 225	-	SLFORI0022521
	SLFO/RI 250	475	18.7	411	16.2	18.1	39.9	RS 250	-	SLFORI0025021
	SLFO/RI 300	525	20.7	461	18.2	20.5	45.2	RS 300	-	SLFORI0030021
	SLFO/RI 350	575	22.6	511	20.1	23.0	50.7	RS 350	-	SLFORI0035021
	SLFO/RI 400	625	24.6	561	22.1	25.5	56.2	RS 400	-	SLFORI0040021
	SLFO/RI 450	675	26.6	611	24.1	27.9	61.5	RS 450	-	SLFORI0045021
	SLFO/RI 500	725	28.5	661	26.1	30.4	67.1	RS 500	-	SLFORI0050021
	SLFO/RI 550	775	30.5	711	27.9	32.9	72.5	RS 550	-	SLFORI0055021
	SLFO/RI 600	825	32.5	761	29.9	35.3	77.8	RS 600	-	SLFORI0060021
	SLFO/RI 644	869	34.2	805	31.7	37.5	82.3	RS 644	-	SLFORI0064421



Sleeves, match the R/RS seal with the correct sleeve

管套，适用于R/RS型密封件的管套 » Mantelrohre, passend für R/RS Dichtungen » Collarines, combina el sello R/RS con el collarín adecuado » Douilles, associer la bague R/RS avec la douille correspondante

CN	框架/ 密封件	管套不带法兰		管套带法兰	
		优质的	不锈钢	优质的	镀锌的
DE	Rahmen / Dichtung	Mantelrohr ohne Flansch		Mantelrohr mit Flansch	
ES	Marco / sello	Grundiert	Edelstahl	Grundiert	Feuerverzinkt
		Collarín sin ala		Collarín con ala	
FR	Bague	Imprimado	Acero inoxidable	Imprimado	Galvanizado
		Douille sans bride		Douille avec bride	
GB	Frame / seal	Acier doux	Acier inox	Acier doux	Galvanisé
		Sleeve without flange		Sleeve with flange	
		Primed	Stainless steel	Primed	Galvanized
	R 70	ASLR100700012	ASLR100700021	ASFR100700012	ASFR100700015
	R 75	ASLR100750012	ASLR100750021	ASFR100750012	ASFR100750015
	R 100	ASLR101000012	ASLR101000021	ASFR101000012	ASFR101000015
	R 125	ASLR101250012	ASLR101250021	ASFR101250012	ASFR101250015
	R 127	ASLR101270012	ASLR101270021	ASFR101270012	ASFR101270015
	R 150	ASLR101500012	ASLR101500021	ASFR101500012	ASFR101500015
	R 200	ASLR102000012	ASLR102000021	ASFR102000012	ASFR102000015
	RS 25	ASL1000250012	ASL1000250021	ASF1000250012	ASF1000250015
	RS 31, RS PPS/S 31	ASL1000310012	ASL1000310021	ASF1000310012	ASF1000310015
	RS 43, RS PPS/S 43	ASL1000430012	ASL1000430021	ASF1000430012	ASF1000430015
	RS 50, RS PPS/S 50	ASL1000500012	ASL1000500021	ASF1000500012	ASF1000500015
	RS 68, RS PPS/S 68	ASL1000680012	ASL1000680021	ASF1000680012	ASF1000680015
	RS 75, RS PPS/S 75	ASL1000750012	ASL1000750021	ASF1000750012	ASF1000750015
	RS 100, RS PPS/S 100	ASL1001000012	ASL1001000021	ASF1001000012	ASF1001000015
	RS 125, RS PPS/S 125	ASL1001250012	ASL1001250021	ASF1001250012	ASF1001250015
	RS 150, RS PPS/S 150	ASL1001500012	ASL1001500021	ASF1001500012	ASF1001500015
	RS 175	ASLR100017512	ASLR101750021	ASFR101750012	
	RS 200	ASLR100020012	ASLR100020021	ASFR100020012	
	RS 225	ASL1002250012	5ASL000007919	5ASF000005709	
	RS 250	ASL1002500012	5ASL000008504	ASF1002500012	
	RS 300	ASL1003000012	ASL1003000021	ASF1003000012	
	RS 350	ASL1003500012		ASF1003500012	
	RS 400	ASL1004000012		ASF1004000012	
	RS 450	ASL1004500012		ASF1004500012	
	RS 500	ASL1005000012		ASF1005000012	
	RS 550	ASL1005500012		ASF1005500012	
	RS 600	ASL1006000012		ASF1006000012	
	RS 644	ASL1006440012		ASF1006440012	

Casting moulds

浇筑导模 | Schalkkörper | Moldes de empotrado | Bloc de scellement



Casting mould 2/4/6 Paper casting mould for R 70

For obtaining correct aperture in concrete when sleeves are not used respectively when casting B or G frames into concrete.

在混凝土浇筑 B型 或 G型 框架，未相应使用套筒时，可获取正确的孔径尺寸。

Zur Erzielung der korrekten Öffnung in Beton, wenn keine Mantelrohre verwendet werden bzw. wenn B oder G Rahmen in Beton gegossen werden.

Para lograr la abertura correcta en hormigón cuando no se utilizan collarines para empotrar marcos B o G en hormigón.

Pour obtenir l'ouverture qui convient dans le béton sans utiliser des douilles ou en insérant des cadres B ou G dans le béton.

CN	浇筑导模	外部尺寸		匹配框架/密封件		B-, G 型框架的型号	货号
		L (毫米)	L (英寸)	R 型框架	RS 密封件		
DE	Schalkkörper	Außenmaße		Passend für		B-, G-Rahmen-Öffnungen	Art.-Nr.
		L (mm)	L (in.)	R-Ramhen	RS-Stopfen		
ES	Moldes de empotrado	Dimensiones externas		Se ajusta a		Aberturas del marco B, G	Nº art.
		L (mm)	L (pulgadas)	Marco R	Sello RS		
FR	Bloc de scellement	Dimensions extérieures		Pour		Pour Cadres B, G	Nº d'article
		L (mm)	L (pouces)	Bague R	Bague RS		
GB	Casting moulds	External dimensions		Fits		B, G frame openings	Art No
		L (mm)	L (in)	R frame	RS seal		
	Paper casting mould for RS 50	1100	43.307		RS 50		ACM0000500091
	Paper casting mould for RS 68	1100	43.307		RS 68		ACM0000680091
	Paper casting mould for R 70	1100	43.307	R 70			ACM0000700091
	Paper casting mould for R/RS 75	1100	43.307	R 75	RS 75		ACM0000750091
	Paper casting mould for R/RS 100	1100	43.307	R 100	RS 100		ACM0001000091
	Paper casting mould for R/RS 125	1100	43.307	R 125	RS 125		ACM0001250091
	Paper casting mould for R 127	1100	43.307	R 127			ACM0001270091
	Paper casting mould for R/RS 150	1100	43.307	R 150	RS 150		ACM0001500091
	Paper casting mould for RS 175	1100	43.307		RS 175		ACM0001750091
	Paper casting mould for R 200/RS 200	1100	43.307	R 200	RS 200		ACM0002000091
	Cover paper casting mould for R/RS 100						ACM0011000091
	Cover paper casting mould for R 125/127						ACM0011270091
	Cover paper casting mould for R/RS 150						ACM0011500091
	Cover paper casting mould for R/RS 200						ACM0012000091
	Casting mould 2/ 4/ 6	360	14.173			2/ 4/ 6/	CM00002460099
	Casting mould 8	360	14.173			8	CM00000080099

DD Cover, galvanized

盖板, 镀锌 ▶ Dichtungsdeckel, feuerverzinkt ▶ Placas de cubierta, galvanizadas ▶ Plaque de fermeture DD



DD 4 galv

DD cover is used for temporary covering of frame opening.

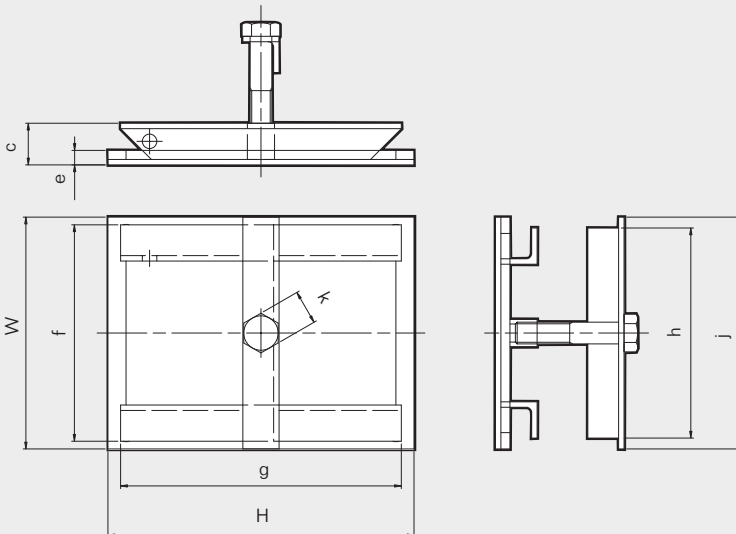
DD 盖用于临时覆盖框架开口。

Die DD-Abdeckung dient zum vorübergehenden Abdecken der Rahmenöffnung.

La cubierta DD se utiliza para cubrir de forma temporal la apertura del marco.

Un cache DD est utilisé pour couvrir temporairement.

CN	外部尺寸		匹配框架的型号	货号
	HxW (毫米)	HxW (英寸)		
盖板				
DE	Außenmaße		Passend für Rahmenöffnungsgröße	Art.-Nr.
	HxW (mm)	HxW (in.)		
Dichtungsdeckel				
ES	Dimensiones externas		Se ajusta al tamaño del hueco del marco	Nº art.
	HxW (mm)	HxW (pulgadas)		
Placa de cubierta				
FR	Dimensions extérieures		Pour alvéole de taille	N° d'article
	HxW (mm)	HxW (pouces)		
Plaque de fermeture				
GB	External dimensions		Fits frame opening size	Art No
	HxW (mm)	HxW (in)		
Cover plate				
DD 2 galv	111 x 128	4.370 x 5.039	2	5CV0000000871
DD 4 galv	169 x 128	6.654 x 5.039	4	CV00000040015
DD 6 galv	228 x 128	8.976 x 5.039	6	CV00000060015
DD 8 galv	288 x 128	11.339 x 5.039	8	CV00000080015



Pos	(mm)	(in)
c	23	0.906
e	8	0.315
f	119	4.685
g	H - 14	H - 0.551
h	116	4.567
j	128	5.039
k	SW19	SW0.748

Note: All dimensions are nominal values
 注意: 所有的尺寸都是参考值
 Achtung: alle angegebenen Maße sind Nominalwerte
 Nota: Todas las dimensiones son valores nominales
 N.B. : toutes les dimensions sont nominales

TSL sealing strip

密封带 › Dichtband/Dichtleiste › Tiras de sellado › Rubans d'étanchéité



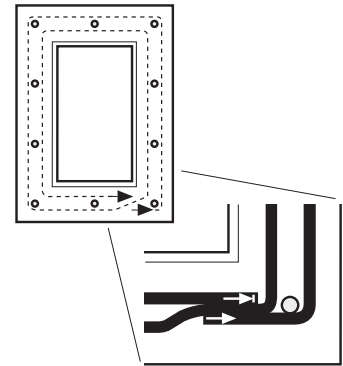
TSL 60x5 sealing strip
to be used with G frames



TSL 50x18 sealing strip
ATS0000181000



TSL 15x6 cellular rubber strip
ATS0015061000



TSL sealing strips for use with flanged frames.

TSL密封带用于带法兰的框架

Die TSL Dichtbänder/-leisten werden bei geflanschten Rahmen verwendet.

Tiras de sellado TSL para su uso en marcos con ala.

Rubans d'étanchéité pour cadres équipés de bride

Roxtec Wedge Clip

Roxtec 楔形扣板 › Roxtec-Keildichtungsclip › Clip para unidad de compresión de Roxtec › Le clip du coin Roxtec



Roxtec Wedge Clip

The Roxtec Wedge Clip is delivered with the Roxtec Wedge. Attach the wedge clip to the wedge bolts to check that the wedge is properly tightened.

Roxtec 楔形扣板配有 Roxtec 楔子。把楔形扣板附加在楔形螺栓上，以检查楔子是否已被适当收紧。

Der Roxtec-Keildichtungsclip wird mit der Roxtec-Keildichtung geliefert. Clip an den Schrauben anbringen um zu überprüfen, ob die Keildichtung ordnungsgemäß befestigt wurde.

El clip para la unidad de compresión de Roxtec se suministra con la unidad de compresión de Roxtec. Sujetar el clip de la unidad de compresión a los pernos para asegurar que la unidad de compresión queda correctamente apretada.

Le clip du coin Roxtec est fourni avec le coin Roxtec. Fixez le clip aux boulons du coin pour vous assurer que le ce dernier a été correctement serré.

Installation/Disassembly tools

安装/拆卸工具 | Montage-/Demontage-Werkzeuge | Herramientas de montaje/desmontaje |

Outils pour montage/démontage



The pre-compression tools, small and large, help compressing installed modules and stayplates to make more room for the Roxtec Wedge. During installation they also help keeping the items in place.

预压紧工具分大小两种规格，压紧已安装的模块和隔层板为Roxtec压紧块预留空间，在安装时也可以保证内置物的紧凑。

Die kleinen sowie großen Vorpess-Hilfen erleichtern den Einbau der Roxtec Keildichtung. Mit Ihrer Hilfe werden die eingesetzten Module und Ankerscheiben vorgepresst um Raum für die Keildichtung zu schaffen. Sie helfen auch während der Montage die Packung zu halten und damit die Montage zu erleichtern.

Las herramientas de pre-compresión, pequeña y grande, ayudan en la instalación comprimiendo los módulos y placas de separación para lograr más espacio para el Roxtec Wedge. También mantienen los artículos en su sitio.

Les outils de pré-compression aident à comprimer les modules et les plaques de maintien afin de libérer suffisamment d'espace pour insérer le Roxtec wedge. Durant le montage, ils aident également à maintenir les différents éléments en place.



Pre-compression tool, small, for regular frames in all sizes
5ICT000001269



Pre-compression tool, large, for regular frames in all sizes
ICT0001000000



Pre-compression eccentric tool, small, for regular frames in all sizes
ICT0001000302



Pre-compression eccentric tool, large, for regular frames in all sizes
ICT0001000301



Pre-compression eccentric tool, compact, for CF 8/32, CF 16, ComSeal™, EzEntry™ and C KFO
ICT0001000316



Handgrip pre-comp, for regular frames in all sizes
ICT0001000401

The different types of pre-compression tools facilitate installations by compressing rows of modules and stayplates to make more room for the Roxtec Wedge during installation.

不同类型的预压紧工具，适合安装紧凑排列的模块和隔层板为Roxtec压紧件预留安装空间。

Die verschiedenen Vorpess-Hilfen erleichtern die Montage, indem sie Modulreihen und Ankerscheiben vorpessen und dadurch mehr Raum für die Keildichtung schaffen.

Los diferentes tipos de herramientas de pre-compresión facilitan la instalación al comprimir las filas de módulos y placas de separación para que el Roxtec Wedge tenga más espacio durante el montaje.

Les différents outils de pré-compression aident à comprimer les modules et les plaques de maintien afin de libérer suffisamment d'espace pour insérer le Roxtec wedge durant la phase de montage



Pre-compression wedge 60/40, for regular and compact frames in all sizes
5ICT000003691



Pre-compression wedge 120, for regular frames in all sizes
ICT0001000500

Installation/Disassembly tools

安装/拆卸工具 | Montage-/Demontage-Werkzeuge | Herramientas de montaje/desmontaje |

Outils pour montage/démontage



Stayplate clamps horizontal inst, 2 pcs
ICT0001000100

Stayplate clamps for horizontal installations. To be used with stayplates, width 120 mm, 4.724".

隔层板钳在水平安装模块时使用，可固定120mm宽的隔层板。

Ankerscheiben-Klemmen für waagerechte Montagen. Einsatz nur in Verbindung mit Roxtec Ankerscheiben für 120 mm (4.724") Fensterbreite.

Abrazaderas para las placas de separación (clamp) para instalaciones horizontales. Para su uso con placas de separación RM, mínimo de 120mm, 4.724".

Pinces pour maintenir les plaques de maintien lors de montages à l'horizontal. A utiliser avec des plaques de maintien de largeur minimum 120mm.



Stayplate clip
ICT0001000200

Stayplate clip for use with RM stayplates, width 120 mm, 4.724".

隔层板夹在安装模块时夹住120mm宽的隔层板。

Ankerscheiben-Clip für Roxtec Ankerscheiben für 120 mm Fensterbreite.

Clip para la placa de separación para su uso con placas de separación RM, mínimo de 120mm, 4.724".

Pince pour maintenir les plaques de maintien lors de montages à l'horizontal. A utiliser avec des plaques de maintien 120mm.



RG M63 tools
5IRG000001545

Box wrenches for use with Roxtec RG M63.

套筒扳手用于安装Roxtec RG M63型密封件

Ringschlüssel für die Roxtec RG M63 Kabelverschraubung.

Llave inglesa para su uso con el RG M63 de Roxtec.

Clés de serrage pour presse-étoupe RG M63.



RG M63 tool 3/8 grip
ICT2010000001

Adapter tool to any standard torque-handle using 3/8" square bits.

压盖扭矩转接工具，专为 3/8" 扭矩扳手或管钳而设计。

Drehmomentschlüssel für die Kabelverschraubung RG M63. Adapter für alle Standard-3/8"-Vierkant-Drehmomentschlüssel.

Herramienta adaptadora para cualquier par estándar con brocas cuadradas de 3/8".

Outil adaptateur pour toutes les clés dynamométriques utilisant des embouts carrés 3/8".

Installation/Disassembly tools

安装/拆卸工具 | Montage-/Demontage-Werkzeuge | Herramientas de montaje/desmontaje |

Outils pour montage/démontage



Top Packing Puller
IPP0001000000

Solid state tool for maintenance of installations using older Roxtec Top Packing units.

用于维护旧Roxtec Top Packing部件的固态工具。

Schlußdichtungszieher für die Wartung von Installationen mit dem alten Roxkit.

Herramienta sólida para el mantenimiento de las instalaciones realizadas con las antiguas unidades de Top Packing de Roxtec.

Outil pour retirer la partie supérieure des anciens systèmes de compression Roxtec (garniture supérieure).



Top Packing Puller Adapter
ICT0002000000

Utility tool for removal of traditional compression units of other brands.

用于卸载其它品牌传统型压紧件的实用工具。

Adapter für den Schlußdichtungszieher zum Entfernen von Schlußdichtungen anderer Hersteller.

Herramienta útil para la extracción de las unidades de compresión tradicionales de otras marcas.

Outil pour retirer les systèmes de compression d'autres marques.



Module Adaption Indicator
IQR2009000101

Measuring tool for easier selection of sealing module. Indicates how many rubber layers to peel off to achieve perfect adaption. It also simplifies inspection.

模块芯层调节 测量带测量工具是为了便于选择正确的密封模块。显示所需剥离的橡胶芯层数以便达到完美的匹配效果。这也可简化安装过程。

Modulanpassungsanzeiger. Messwerkzeug zur Erleichterung der Auswahl des Dichtungsmoduls. Zeigt an, wie viele Gummipellen für eine perfekte Passform entfernt werden müssen. Erleichtert auch die Inspektion.

Herramienta de medición que facilita la selección del módulo de sellado. Indica el número de capas que hay que desmontar del módulo para lograr un ajuste correcto. También simplifica la inspección.

Outil de mesure destiné à faciliter le choix du module d'étanchéité. Indique le nombre de couches en élastomère à peler pour obtenir une parfaite adaptation. Il simplifie également les contrôles.



Pressure Test Pipe
ICT2006000130

The test pipe is used for verifying a transit's integrity after installation on site. To be used with RM components.

测试管道用于在现场安装后对穿隔密封的完整性进行验证。可与 RM 组件共同使用。

Die Prüflleitung wird zur Überprüfung der Vollständigkeit einer Durchführung nach Einbau vor Ort durchgeführt. Verwendung mit RM-Komponenten.

La tubería de comprobación se emplea para verificar la integridad de un pasamuros tras su instalación. Se utiliza con componentes RM.

Le tuyau d'essai sert à vérifier l'intégrité d'une traversée après l'installation sur site. Destiné aux composants RM.

RTM Software

RTM 设计软件 » RTM Software » RTM Software » Logiciel RTM



RTM Software CD
103572

The RTM Software (Roxtec Transit Manager) is a utility software to simplify planning, design and purchase preparations of cable and pipe entry seals with the Roxtec sealing system.

RTM 软件，即 Roxtec 通道管理器，这个应用软件可配合 Roxtec 密封系统简化电缆及管线入口密封的规划、设计和采购准备工作。

Die Software RTM (Roxtec Transit Manager) ist eine Belegplansoftware zur Vereinfachung der Planung, der Konstruktion und der Beschaffung von Kabel- und Rohrdurchführungen des Roxtec Dichtungssystems.

El software RTM, (Roxtec Transit Manager), es una aplicación informática diseñada para simplificar las tareas de planificación, diseño y adhesión de los sellos de entrada para cables y tuberías con el sistema de sellado de Roxtec.

Le logiciel RTM (Roxtec Transit Manager), est un utilitaire visant à simplifier la planification, la conception et les préparatifs d'achats de presse-étoupes pour câbles et tuyauteries avec le système d'étanchéité Roxtec.

Roxtec CAD library

Roxtec CAD 资料库 » Roxtec CAD Bibliothek » Librería CAD de Roxtec » Bibliothèque CAD des produits Roxtec



Roxtec CAD library
CDM2004001401


Roxtec CAD library is a CD containing all Roxtec products in dxf (2D) or stp (3D) format. The content is also available at www.roxtec.com

Roxtec 计算机辅助设计库是一套采用 DXF（二维）或 STP（三维）格式的光盘，里面全面介绍了 Roxtec 的所有产品。也可登录 www.roxtec.com 官方网站，查询有关内容。

Die Roxtec CAD Bibliothek besteht aus einer CD und enthält alle Roxtec Produkte im dxf (2D) oder stp (3D) Format. Der Inhalt kann auch unter www.roxtec.com abgerufen werden.

La Biblioteca CAD de Roxtec es un CD que contiene todos los productos de Roxtec en formato dxf (2D) o stp (3D). El contenido también está disponible en www.roxtec.com

La bibliothèque Roxtec CAD library est un CD qui contient tous les produits Roxtec au format dxf (2D) ou stp (3D). Les informations contenues sont également disponibles sur www.roxtec.com



Modules	Roxtec RM modules EMC	176
	Roxtec CM modules EMC	176
Rectangular frames	S frame	186
	SF frame	186
	B frame	186
	G frame	186
	CF 8 frame EMC	187
	CF 32 frame EMC	187
	CF 16 frame EMC	189
	ComSeal™ EMC	191
Round frames/seals	R frame EMC	194
	RS seal EMC	197
Assembly parts	Roxtec Wedge	200
	Roxtec Stayplate	200
	Roxtec Lubricant, Roxtec Assembly Gel	200
	Roxtec EMC Marking Tool	201
	Roxtec Wedge cover ES	201
Accessories – see pages		146-167

Product range

This catalogue contains our standard range of products. Special and modified versions of frames and modules could not be covered in this catalogue. If you need help finding a solution that fits into your design or structure, do not hesitate to contact your local Roxtec supplier or e-mail info@roxtec.com for guidance.

All rights reserved

We reserve the right to make changes to the products and technical information without further notice. Any errors in print or entry are no claims for indemnity. The content of this publication is the property of Roxtec International AB and is protected by copyright.

176	Roxtec RM EMC 模块	模块
176	Roxtec CM EMC 模块	
186	S 型框架	常规框架
186	SF 型框架	
186	B 型框架	
186	G 型框架	
187	CF 8 EMC 型框架	
187	CF 32 EMC 型框架	
189	CF 16 EMC 型框架	
191	ComSeal™ EMC	
194	R EMC 型框架	圆形框架/ 密封件
197	RS EMC 密封件	
200	Roxtec 楔形紧块	装配件
200	Roxtec 隔层板	
200	润滑脂, 安装凝胶	
201	EMC 楔形紧块护盖	
201	EMC 楔形紧块护盖	
146-167	附件 - 参见页	

产品范围

本产品目录包括了我们的常规系列产品。不包含特殊规格及改进型框架和模块。如果您需要与您的设计和构造匹配的解决方案, 请直接与当地 Roxtec 供应商联系或发送 email:info@roxtec.com 索取详细资料。

版权所有

本公司保留在不另行通知情况下对产品及技术信息进行更改的权利。我们不承担任何因印刷或词条输入错误引起的赔偿责任。本出版物之内容归瑞典洛克赛克国际公司 (Roxtec International AB) 所有并享有版权。

Module	Roxtec RM Module EMC	176
	Roxtec CM Module EMC	176
Rechteckige Rahmen	S-Rahmen	186
	SF-Rahmen	186
	B-Rahmen	186
	G-Rahmen	186
	CF 8 Rahmen EMC	187
	CF 8 Rahmen EMC	187
	CF 16 Rahmen EMC	189
	ComSeal™ EMC	191
Runde Rahmen/ Abdichtungen	R-Rahmen EMC	194
	RS-Stopfen EMC	197
Kompressionszubehör	Roxtec Keildichtung	200
	Roxtec Ankerscheibe	200
	Gleitmittel, Montage-Gel	200
	Roxtec Keildichtungsabdeckung EMC	201
	Roxtec EMC Markierungswerkzeug	201
Zubehör - siehe seite		146-167

Produktpalette

Dieser Katalog beinhaltet unsere Standardprodukte. Falls Sie bei der Suche nach einer Dichtlösung, die genau Ihren Anforderungen entspricht, Unterstützung benötigen, wenden Sie sich bitte an Ihre Roxtec-Vertretung oder schicken Sie eine e-mail an info@roxtec.com. Wir helfen Ihnen gern.

Alle Rechte vorbehalten

Wir behalten uns das Recht vor, jederzeit Änderungen an dem Produkt oder den technischen Daten vorzunehmen. Druckfehler schließen Schadensersatzansprüche aus. Der Inhalt dieser Publikation ist Eigentum von Roxtec International AB und ist urheberrechtlich geschützt.

176	Módulos RM de Roxtec EMC	Módulos
176	Módulos CM de Roxtec EMC	
186	Marco S	Marcos rectangulares
186	Marco SF	
186	Marco B	
186	Marco G	
187	Marco CF 8 EMC	
187	Marco CF 32 EMC	
189	Marco CF 16 EMC	Marcos/sellos compactos
191	ComSeal™ EMC	
194	Sello R EMC	Componentes de montaje
197	Sello RS EMC	
200	Unidad de compresión Roxtec Wedge	Componentes de montaje
200	Placa de separación Roxtec Stayplate	
200	Lubricante, Gel de ensamblaje	
201	Cubierta ES para Roxtec wedge	
201	Herramienta para marcar EMC de Roxtec	
146-167	Accesorios - véase la página	

Gama de productos

Este catálogo contiene nuestra gama de productos estándar. Si necesita ayuda para encontrar una solución que se adapte a sus necesidades, no dude en contactar con su proveedor local o en el email info@roxtec.com para obtener soporte técnico.

Todos los derechos reservados

Reservado el derecho a realizar cambios en la información técnica y de producto sin previo aviso. Cualquier error de impresión o entrada no da derecho a reclamar indemnización. El contenido de esta publicación es propiedad de Roxtec International AB y está protegido con copyright.

Modules	Modules RM Roxtec CEM	176
	Modules CM Roxtec CEM	176
Cadres rectangulaires	Cadre S	186
	Cadre SF	186
	Cadre B	186
	Cadre G	186
	Cadre CF 8 CEM	187
	Cadre CF 32 CEM	187
	Cadre CF 16 CEM	189
	ComSeal™ EMC	191
Bagues cylindriques	Bague R CEM	194
	Bague RS CEM	197
Éléments de serrage et graisse	Wedge Roxtec	200
	Plaques de maintien Roxtec	200
	Graisse, Gel de montage	200
	Capot protecteur ES Roxtec	201
	Outil de marquage CEM de Roxtec	201
Accessoires - voir page		146-167

Gamme de produits

Ce catalogue contient notre gamme standard de produits. Si vous avez besoin d'une solution particulière pour votre application, n'hésitez pas à contacter votre distributeur local ou par courriel info@roxtec.com

Tous droits réservés

Nous nous réservons le droit de faire des changements sur les produits et les informations techniques sans autre avertissement. Les éventuelles informations qui seraient erronées dans ce catalogue n'ouvrent aucun droit à des indemnités. Le contenu de cette publication est la propriété de Roxtec International AB et est protégé par droit d'auteur.

Roxtec EMC sealing system

Roxtec EMC 密封系统

Roxtec EMC-Lösungen

Sistema de sellado EMC de Roxtec

Système d'étanchéité Roxtec CEM



GB The Roxtec EMC product family provides sealing solutions for electromagnetic compatibility. The solutions are available in ES versions for protection against RFI/EMI and potential equalization, and in PE versions exclusively for potential equalization.

- Both versions also protect against water, gas, dust and fire
- Available in groups RM and CM

CN Roxtec EMC 产品系列提供密封解决方案, 满足电磁兼容要求。用于屏蔽射频干扰及潜在电位差的 ES 系列产品, 还有用于电位均衡的PE系列产品。

- 两种型号都可防水、防气、防尘和防火
- 提供 RM 和 CM 两大产品系列

DE Die Roxtec EMC-Produktfamilie bietet Dichtlösungen für die Anwendung bei elektromagnetischen Feldern. Die Lösungen sind in der Version ES zum Schutz gegen HF-Interferenzen/elektromagnetische Störbeeinflussung und zum gleichzeitigen Potentialausgleich sowie in der Version PE, die lediglich dem Potentialausgleich dient, erhältlich.


- Beide Versionen schützen auch gegen Wasser, Gas, Staub und Feuer
- Erhältlich als Gruppe RM und Gruppe CM

ES La familia de productos EMC de Roxtec ofrece soluciones de sellado para compatibilidad electromagnética. Las soluciones están disponibles en versiones ES para protección contra RFI/EMI y ecualización potencial mientras que las versiones PE ofrecen exclusivamente protección contra ecualización potencial.

- Ambas versiones ofrecen protección contra agua, gas, polvo y fuego
- Disponible en los grupos RM y CM

FR La gamme de produits Roxtec CEM fournit des solutions d'étanchéité pour la compatibilité électromagnétique. Les solutions sont disponibles en version ES pour la protection contre les interférences radio/électromagnétiques et l'égalisation du potentiel, et en version PE exclusivement pour l'égalisation du potentiel.

- Les deux versions protègent également contre l'eau, le gaz, la poussière et le feu
- Disponible en gamme RM et CM



RM and CM modules EMC

GB **Roxtec ES and PE modules**
The Roxtec ES and PE modules are used with Group RM and Group CM frames for EMC installations. The modules are available in two types, either for potential equalization (PE) or electromagnetic shielding (ES). The ES B and PE B versions of the modules have the tape at the end. This is a benefit shortening installation time when the weather protection side is known.

Features:

PE

- Potential equalization
- Surge current acc to min EN-61000-4-5
- Environmental protection
- Low frequency EMI protection for conducted interference

ES

- Electromagnetic shielding
- Potential equalization
- Surge current acc to min EN-61000-4-5
- Environmental protection

For use with EMC accessories.

CN **Roxtec ES 和 PE 模块**
Roxtec ES 和 Roxtec PE 模块可与 RM 系列和 CM 系列框架一起用于 EMC 安装。共有两种类型的模块，用于电位均衡 (PE) 或电磁防护 (ES)。ES B 和 PE B 的模块末端有胶带，可缩短安装时间。

功能:

PE

- 电位均衡
- 电涌电流符合 EN-61000-4-5 规定最小值
- 环保
- 针对传导干扰提供低频 EMI 保护

ES

- 电磁防护
- 电位均衡
- 电涌电流符合 EN-61000-4-5 规定最小值
- 环保

适用于 EMC 配件。



DE Roxtec ES und PE Module

Die Module Roxtec ES und Roxtec PE werden mit Rahmen der Gruppe RM und CM für EMC-Installationen verwendet. Die Module sind in zwei Ausführungen erhältlich, entweder nur für Potenzialausgleich (Potential Equalization - PE) oder zusätzlich für elektrische Abschirmung (Electro-magnetic Shielding - ES). Bei den ES B und PE B Versionen der Module befindet sich das Band am Ende. Wenn die Wetterseite der Installation bekannt ist, wird so eine Verkürzung der Installationszeit ermöglicht.

Merkmale:**PE**

- Potenzialausgleich
- Spitzenstrom min. gemäß EN-61000-4-5
- Umweltschutz
- Schutz vor niederfrequenten, leitungsgebundenen Störungen

ES

- Elektromagnetische Abschirmung
- Potenzialausgleich
- Spitzenstrom min. gemäß EN-61000-4-5
- Umweltschutz

Für die Verwendung mit EMC Zubehör geeignet.

ES Módulos ES y PE de Roxtec

Los módulos ES y PE de

Roxtec se utilizan con los marcos del grupo RM y CM en instalaciones EMC. Los módulos están disponibles en dos tipos, para ecualización de potencial (PE) o protección electromagnética (ES). Las versiones ES B y PE B de los módulos tienen la cinta en el extremo. Esto ofrece ventajas y acorta el tiempo de instalación cuando se conoce el lado de protección.

Características:**PE**

- Ecualización de potencial
- Sobreintensidad de acuerdo a EN-61000-4-5 como mínimo.
- Protección medioambiental
- Protección contra EMI de baja frecuencia para interferencia conducida

ES

- Protección electromagnética
- Ecualización de potencial
- Sobreintensidad de acuerdo a EN-61000-4-5 como mínimo.
- Protección medioambiental

Para uso con accesorios EMC.

FR Modules ES et PE de Roxtec

Les modules ES et PE de

Roxtec sont utilisés avec des cadres du groupe RM et du groupe CM pour les installations CEM. Ces modules existent en modèle PE pour l'égalisation du potentiel ou modèle ES pour le blindage électromagnétique. Sur les modules de version ES B et PE B, le ruban se trouve à une extrémité. Ceci présente un avantage lorsque le côté à protéger des intempéries est connu afin de réduire le temps d'installation.

Caractéristiques :**PE**

- Égalisation du potentiel
- Courant de choc selon, au min, la norme EN-61000-4-5
- Protection environnementale
- Protection anti-interférence électromagnétique BF transmise par conduction

ES

- Blindage électromagnétique
- Égalisation du potentiel
- Courant de choc selon, au min, la norme EN-61000-4-5
- Protection environnementale

Pour accessoires CEM.

Roxtec sealing modules ES

烙克赛克 ES 密封模块 | Roxtec Dichtungsmodule ES | Módulos Roxtec ES | Modules d'étanchéité ES

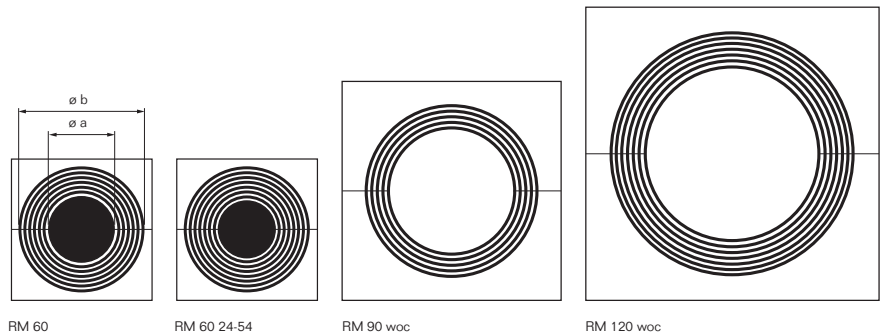
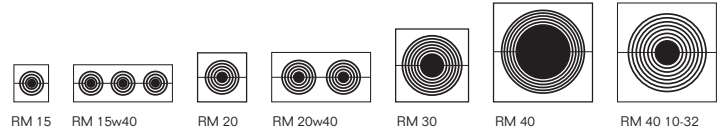
RM 40 ES



Front view



Back view



CN	模块	电缆/管道的数量	适配的电缆/管道直径 **)		外部尺寸 (毫米) HxW (D=60 毫米)	重量 请见第 182 页	货号
DE	Modul	Anzahl der Kabel/Rohre	Für Kabel-/Rohrdurchmesser **)		Außenmaße (mm) HxW (D=60 mm)	Gewicht Siehe Seite 182	Art.-Nr.
ES	Módulo	Número de cables/tuberías	Para diámetro de cable/ tubería **)		Dim. externas (mm) HxW (D=60 mm)	Peso véase la página 182	Nº art.
FR	Module	Nombre de câbles/ tuyauteries	Pour diamètre de câble/ tuyauterie **)		Dim. Extérieures (mm) HxW (D=60 mm)	Poids voir page 182	Nº d'article
GB	Module	Number of cables/pipes	For cable/pipe diameter **)		External dim. (mm) HxW (D=60 mm)	Weight see page 182	Art. No.

with core / 带中心塞/ mit Kern / con núcleo central / avec noyau central

RM 15 ES	1	0+ 3.0-11.0	0+ 0.118-0.433	15x15		ERM0100151181
RM 15w40 ES ^{*)}	3	0+ 3.5-10.5	0+ 0.138-0.413	15x40		ERM0115401181
RM 20 ES	1	0+ 4.0-14.5	0+ 0.157-0.571	20x20		ERM0100201181
RM 20w40 ES ^{*)}	2	0+ 3.5-16.5	0+ 0.138-0.650	20x40		ERM0120401181
RM 30 ES	1	0+ 10.0-25.0	0+ 0.394-0.984	30x30		ERM0100301181
RM 40 ES	1	0+ 21.5-34.5	0+ 0.846-1.358	40x40		ERM0100401181
RM 40 10-32 ES	1	0+ 9.5-32.5	0+ 0.374-1.280	40x40		ERM0140101181
RM 60 ES	1	0+ 28.0-54.0	0+ 1.102-2.126	60x60		ERM0100601181
RM 60 24-54 ES	1	0+ 24.0-54.0	0+ 0.945-2.126	60x60		ERM0160201181

without core / 不带中心塞的多径模块 / ohne Kern / sin núcleo central / sans noyau central

RM 60 ES woc	1	28.0-54.0	1.102-2.126	60x60		ERM0000601181
RM 90 ES woc	1	48.0-71.0	1.890-2.795	90x90		ERM0000901181
RM 120 ES woc	1	67.5-99.0	2.657-3.898	120x120		ERM0001201181

* / **) See page 182 / 请见第 182 页 / Siehe Seite 182 / Véase la página 182 / Voir page 182

Roxtec sealing modules ES B

洛克赛克 ES B 密封模块 | Roxtec Dichtungsmodule ES B | Módulos Roxtec ES B | Modules d'étanchéité ES B

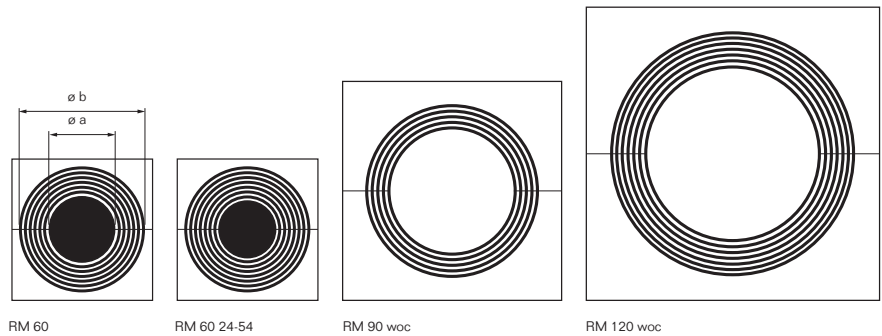
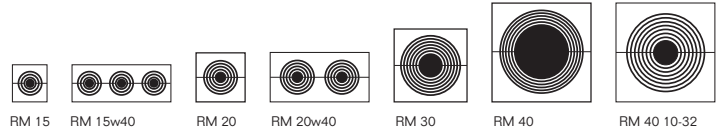
RM 40 ES B



Front view



Back view



CN	模块	电缆/管道的数量	适配的电缆/管道直径 **)		外部尺寸 (毫米)	重量	货号
DE	Modul	Anzahl der Kabel/Rohre	Für Kabel-/Rohrdurchmesser **)		Außenmaße (mm)	Gewicht	Art.-Nr.
ES	Módulo	Número de cables/tuberías	Para diámetro de cable/ tubería **)		Dim. externas (mm)	Peso véase la página 182	Nº art.
FR	Module	Nombre de câbles/tuyauteries	Pour diamètre de câble/tuyauterie **)		Dim. Extérieures (mm)	Poids voir page 182	Nº d'article
GB	Module	Number of cables/pipes	For cable/pipe diameter **)		External dim. (mm)	Weight see page 182	Art. No.
			a-b (毫米)	a-b (英寸)	HxW (D=60 毫米)	请见第 182 页	
			a-b (mm)	a-b (in.)	HxW (D=60 mm)	Siehe Seite 182	
			a-b (mm)	a-b (pulgadas)	HxW (D=60 mm)		
			a-b (mm)	a-b (pouces)	HxW (D=60 mm)		

with core / 带中心塞 / mit Kern / con núcleo central / avec noyau central

RM 15 ES B	1	0+3.0-11.0	0+ 0.118-0.433	15x15		ERM1100151181
RM 15w40 ES B^{*)}	3	0+3.5-10.5	0+ 0.138-0.413	15x40		ERM1115401181
RM 20 ES B	1	0+4.0-14.5	0+ 0.157-0.571	20x20		ERM1100201181
RM 20w40 ES B^{*)}	2	0+3.5-16.5	0+ 0.138-0.650	20x40		ERM1120401181
RM 30 ES B	1	0+10.0-25.0	0+ 0.394-0.984	30x30		ERM1100301181
RM 40 ES B	1	0+21.5-34.5	0+ 0.846-1.358	40x40		ERM1100401181
RM 40 10-32 ES B	1	0+9.5-32.5	0+ 0.374-1.280	40x40		ERM11140101181
RM 60 ES B	1	0+28.0-54.0	0+ 1.102-2.126	60x60		ERM1100601181
RM 60 24-54 ES B	1	0+24.0-54.0	0+ 0.945-2.126	60x60		ERM1160201181

without core / 不带中心塞的多径模块 / ohne Kern / sin núcleo central / sans noyau central

RM 60 ES B woc	1	28.0-54.0	1.102-2.126	60x60		ERM1000601181
RM 90 ES B woc	1	48.0-71.0	1.890-2.795	90x90		ERM1000901181
RM 120 ES B woc	1	67.5-99.0	2.657-3.898	120x120		ERM1001201181

*/ **) See page 182 / 请见第 182 页 / Siehe Seite 182 / Véase la página 182 / Voir page 182

Roxtec sealing modules PE

洛克赛克 PE 密封模块 | Roxtec Dichtungsmodule PE | Módulos Roxtec PE | Modules d'étanchéité PE

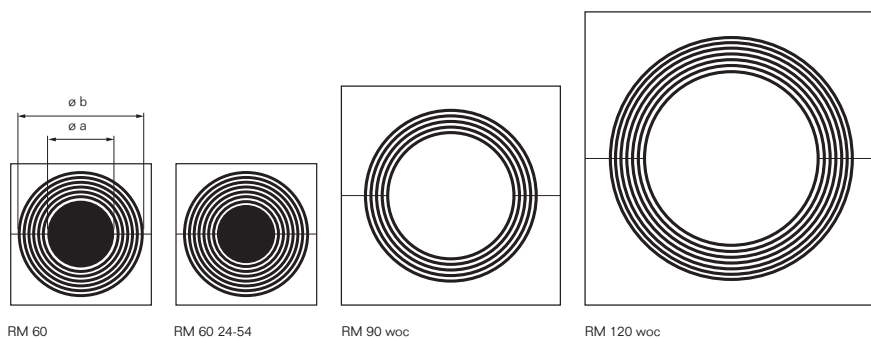
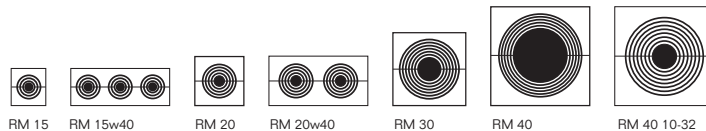
RM 40 PE



Front view



Back view



CN	模块	电缆/管道的数量	适配的电缆/管道直径 **) a-b (毫米) a-b (英寸)	外部尺寸 (毫米) HxW (D=60 毫米)	重量 请见第 182 页	货号
DE	Modul	Anzahl der Kabel/Rohre	Für Kabel-/Rohrdurchmesser **) a-b (mm) a-b (in.)	Außenmaße (mm) HxW (D=60 mm)	Gewicht Siehe Seite 182	Art.-Nr.
ES	Módulo	Número de cables/tuberías	Para diámetro de cable/ tubería **) a-b (mm) a-b (pulgadas)	Dim. externas (mm) HxW (D=60 mm)	Peso véase la página 182	Nº art.
FR	Module	Nombre de câbles/tuyauteries	Pour diamètre de câble/tuyauterie **) a-b (mm) a-b (pouces)	Dim. Extérieures (mm) HxW (D=60 mm)	Poids voir page 182	Nº d'article
GB	Module	Number of cables/pipes	For cable/pipe diameter **) a-b (mm) a-b (in)	External dim. (mm) HxW (D=60 mm)	Weight see page 182	Art. No.

with core / 带中心塞 / mit Kern / con núcleo central / avec noyau central

RM 15 PE	1	0+3.0-11.0	0+ 0.118-0.433	15x15	PRM0100151181
RM 15w40 PE ^{*)}	3	0+3.5-10.5	0+ 0.138-0.413	15x40	PRM0115401181
RM 20 PE	1	0+4.0-14.5	0+ 0.157-0.571	20x20	PRM0100201181
RM 20w40 PE ^{*)}	2	0+3.5-16.5	0+ 0.138-0.650	20x40	PRM0120401181
RM 30 PE	1	0+10.0-25.0	0+ 0.394-0.984	30x30	PRM0100301181
RM 40 PE	1	0+21.5-34.5	0+ 0.846-1.358	40x40	PRM0100401181
RM 40 10-32 PE	1	0+9.5-32.5	0+ 0.374-1.280	40x40	PRM0140101181
RM 60 PE	1	0+28.0-54.0	0+ 1.102-2.126	60x60	PRM0100601181
RM 60 24-54 PE	1	0+24.0-54.0	0+ 0.945-2.126	60x60	PRM0160201181

without core / 不带中心塞的多径模块 / ohne Kern / sin núcleo central / sans noyau central


RM 60 PE woc	1	28.0-54.0	1.102-2.126	60x60	PRM0000601181
RM 90 PE woc	1	48.0-71.0	1.890-2.795	90x90	PRM0000901181
RM 120 PE woc	1	67.5-99.0	2.657-3.898	120x120	PRM0001201181

* / **) See page 182 / 请见第 182 页 / Siehe Seite 182 / Véase la página 182 / Voir page 182

Roxtec sealing modules PE B

烙克赛克 PE B 密封模块 | Roxtec Dichtungsmodule PE B | Módulos Roxtec PE B | Modules d'étanchéité PE B

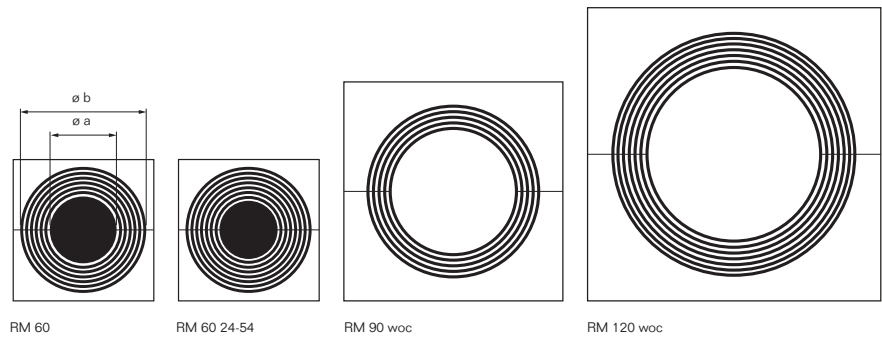
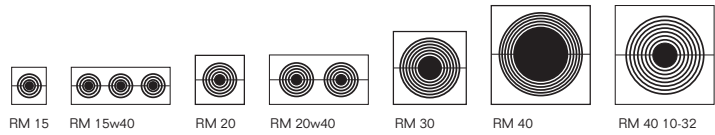
RM 40 PE B



Front view



Back view



CN	模块	电缆/管道的数量	适配的电缆/管道直径 **)		外部尺寸 (毫米)	重量	货号
DE	Modul	Anzahl der Kabel/Rohre	Für Kabel-/Rohrdurchmesser **)		Außenmaße (mm)	Gewicht	Art.-Nr.
ES	Módulo	Número de cables/tuberías	Para diámetro de cable/ tubería **)		Dim. externas (mm)	Peso véase la página 182	Nº art.
FR	Module	Nombre de câbles/ tuyauteries	Pour diamètre de câble/ tuyauterie **)		Dim. Extérieures (mm)	Poids voir page 182	Nº d'article
GB	Module	Number of cables/pipes	For cable/pipe diameter **)		External dim. (mm)	Weight see page 182	Art. No.
			a-b (毫米)	a-b (英寸)	HxW (D=60 毫米)	请见第 182 页	
			a-b (mm)	a-b (in.)	HxW (D=60 mm)	Siehe Seite 182	
			a-b (mm)	a-b (pulgadas)	HxW (D=60 mm)	la página 182	
			a-b (mm)	a-b (pouces)	HxW (D=60 mm)	page 182	
			a-b (mm)	a-b (in)	HxW (D=60 mm)	see page 182	

with core / 带中心塞/ mit Kern / con núcleo central / avec noyau central

RM 15 PE B	1	0+	3.0-11.0	0+0.118-0.433	15x15		PRM1100151181
RM 15w40 PE B^{*)}	3	0+	3.5-10.5	0+0.138-0.413	15x40		PRM1115401181
RM 20 PE B	1	0+	4.0-14.5	0+0.157-0.571	20x20		PRM1100201181
RM 20w40 PE B^{*)}	2	0+	3.5-16.5	0+0.138-0.650	20x40		PRM1120401181
RM 30 PE B	1	0+	10.0-25.0	0+0.394-0.984	30x30		PRM1100301181
RM 40 PE B	1	0+	21.5-34.5	0+0.846-1.358	40x40		PRM1100401181
RM 40 10-32 PE B	1	0+	9.5-32.5	0+0.374-1.280	40x40		PRM1140101181
RM 60 PE B	1	0+	28.0-54.0	0+1.102-2.126	60x60		PRM1100601181
RM 60 24-54 PE B	1	0+	24.0-54.0	0+0.945-2.126	60x60		PRM1160201181

without core / 不带中心塞的多径模块 / ohne Kern / sin núcleo central / sans noyau central

RM 60 PE B woc	1		28.0-54.0	1.102-2.126	60x60		PRM1000601181
RM 90 PE B woc	1		48.0-71.0	1.890-2.795	90x90		PRM1000901181
RM 120 PE B woc	1		67.5-99.0	2.657-3.898	120x120		PRM1001201181

* / **) See page 182 / 请见第 182 页 / Siehe Seite 182 / Véase la página 182 / Voir page 182

Roxtec sealing modules, weight

烙克赛克密封模块的重量 » Gewicht der Roxtec Dichtungsmodule » Peso de los módulos Roxtec »
 Modules d'étanchéité, poids

CN	模块	(千克)	重量 最小-最大	(磅)
DE	Modul	(kg)	Gewicht Min. - Max.	(lb)
ES	Módulo	(kg)	Peso Min - Máx	(libra)
FR	Module	(kg)	Poids Min - Max	(lb)
GB	Module	(kg)	Weight Min - Max	(lb)
	RM 15 (ES, ES B, PE, PE B)	0.01 - 0.02		0.022 - 0.044
	RM 15w40 (ES, ES B, PE, PE B)	0.04 - 0.05		0.088 - 0.110
	RM 20 (ES, ES B, PE, PE B)	0.02 - 0.04		0.044 - 0.088
	RM 20w40 (ES, ES B, PE, PE B)	0.04 - 0.07		0.088 - 0.154
	RM 30 (ES, ES B, PE, PE B)	0.04 - 0.08		0.088 - 0.176
	RM 40 (ES, ES B, PE, PE B)	0.07 - 0.14		0.154 - 0.309
	RM 40 10-32 (ES, ES B, PE, PE B)	0.07 - 0.14		0.154 - 0.309
	RM 60 (ES, ES B, PE, PE B)	0.13 - 0.33		0.287 - 0.728
	RM 60 24-54 (ES, ES B, PE, PE B)	0.13 - 0.33		0.287 - 0.728
	RM 60 woc (ES, ES B, PE, PE B)	0.13 - 0.26		0.287 - 0.573
	RM 90 woc (ES, ES B, PE, PE B)	0.39 - 0.56		0.860 - 1.235
	RM 120 woc (ES, ES B, PE, PE B)	0.62 - 0.94		1.367 - 2.072

*) Smart tip: Whenever possible we recommend choosing twin or triplet modules like RM20w40 or RM15w40. Benefits are an even higher area efficiency per frame opening, quicker installation and better cost-effectiveness.

**) Min. diameter of module = min. diameter of dismantled cable.
 Max. diameter of module = max. diameter of cable mantle.

*) Consejo práctico: Recomendamos elegir módulos dobles o triples, como el RM20w40 o el RM15w40, siempre que sea posible. Sus ventajas son una eficacia en el área incluso mayor, una instalación más rápida y mayor optimización de costes.

**) Diámetro mín. de módulo = diámetro mín. de cable desmontado.
 Diámetro máx. de módulo = diámetro máx. del manto de cables.

*) 特别提示：只要有可能，我们推荐您选用双芯或三芯模块，例如RM20w40 或 RM15w40。优点是当更多的电缆和管道穿过时，有效密封空间的利用率将更为明显，安装更快捷，成本更经济。

**) 模块的最小直径=已拆卸电缆的最小直径。
 模块的最大直径 = 已拆卸电缆的最大直径。

*) Astuce : à chaque fois que cela est possible, nous recommandons d'utiliser les modules doubles ou triples RM20w40 ou RM15w40. Les avantages sont une meilleure densité de passages de câbles ou de tuyauteries, une installation plus rapide et un gain économique.

**) Diamètre min. du module = Diamètre min. du câble dégainé.
 Diamètre max. du module = Diamètre max. du câble gainé.

*) Tipp: nach Möglichkeit empfehlen wir Zweier- oder Dreier-Module wie RM 20w40 oder RM 15w40. Die Vorzüge sind eine noch effizientere Nutzung pro Rahmenöffnung, schnellere Installation und eine höhere Kosteneffizienz.

**) Mindestdurchmesser des Moduls = Mindestdurchmesser des abgemantelten Kabels.
 Höchstdurchmesser des Moduls = Höchstdurchmesser des Kabelmantels.

Solid compensation modules ES, ES B, PE, PE B

盲堵模块 ES, ES B, PE, PE B 》Ausgleichsscheiben EMC, EMC B, PE B 》

Módulos sólidos de compensación ES, ES B, PE B 》Modules pleins et modules de compensation ES, ES B, PE B

CN	模块	外部尺寸 (毫米) HxW (D=60 毫米)	(千克)	重量 (磅)	货号
DE	Modul	Außenmaße (mm) HxW (D=60 mm)	(kg)	Gewicht (lb)	Art.-Nr.
ES	Módulo	Dim. externas (mm) HxW (D=60 mm)	(kg)	Peso (libra)	Nº art.
FR	Module	Dim. Extérieure (mm) HxW (D=60 mm)	(kg)	Poids (lb)	Nº d'article
GB	Module	External dim. (mm) HxW (D=60)	(kg)	Weight (lb)	Art No.
	RM 5w120/0 ES	5x120	0.06	0.126	ERM0305121181
	RM 10/0 ES	10x10	0.01	0.024	ERM0300101181
	RM 10w120/0 ES	10x120	0.12	0.254	ERM0310121181
	RM 15/0 ES	15x15	0.02	0.046	ERM0300151181
	RM 20/0 ES	20x20	0.04	0.088	ERM0300201181
	RM 30/0 ES	30x30	0.08	0.181	ERM0300301181
	RM 40/0 ES	40x40	0.15	0.320	ERM0300401181
	RM 60/0 ES	60x60	0.34	0.754	ERM0300601181
	RM 5w120/0 ES B	5x120	0.06	0.126	ERM1351201181
	RM 10/0 ES B	10x10	0.01	0.024	ERM1300101181
	RM 10w120/0 ES B	10x120	0.12	0.254	ERM1310121181
	RM 15/0 ES B	15x15	0.02	0.046	ERM1300151181
	RM 20/0 ES B	20x20	0.04	0.088	ERM1300201181
	RM 30/0 ES B	30x30	0.08	0.181	ERM1300301181
	RM 40/0 ES B	40x40	0.15	0.320	ERM1300401181
	RM 60/0 ES B	60x60	0.34	0.754	ERM1300601181
	RM 5w120/0 PE	5x120	0.06	0.126	PRM0305121181
	RM 10/0 PE	10x10	0.01	0.024	PRM0300101181
	RM 10w120/0 PE	10x120	0.12	0.254	PRM0310121181
	RM 15/0 PE	15x15	0.02	0.046	PRM0300151181
	RM 20/0 PE	20x20	0.04	0.088	PRM0300201181
	RM 30/0 PE	30x30	0.08	0.181	PRM0300301181
	RM 40/0 PE	40x40	0.15	0.320	PRM0300401181
	RM 60/0 PE	60x60	0.34	0.754	PRM0300601181
	RM 5w120/0 PE B	5x120	0.06	0.126	PRM1351201181
	RM 10/0 PE B	10x10	0.01	0.024	PRM1300101181
	RM 10w120/0 PE B	10x120	0.12	0.254	PRM1310121181
	RM 15/0 PE B	15x15	0.02	0.046	PRM1300151181
	RM 20/0 PE B	20x20	0.04	0.088	PRM1300201181
	RM 30/0 PE B	30x30	0.08	0.181	PRM1300301181
	RM 40/0 PE B	40x40	0.15	0.320	PRM1300401181
	RM 60/0 PE B	60x60	0.34	0.754	PRM1300601181

Roxtec CM ES, CM PE sealing modules with core

带中心塞的格克赛克 CM ES, CM PE 密封模块 | Roxtec CM ES, CM PE Dichtungsmodule mit Kern | Módulos Roxtec CM ES, CM PE con núcleo central | Modules d'étanchéité CM ES, CM PE, avec noyau central

CM 20w40 ES



Front view

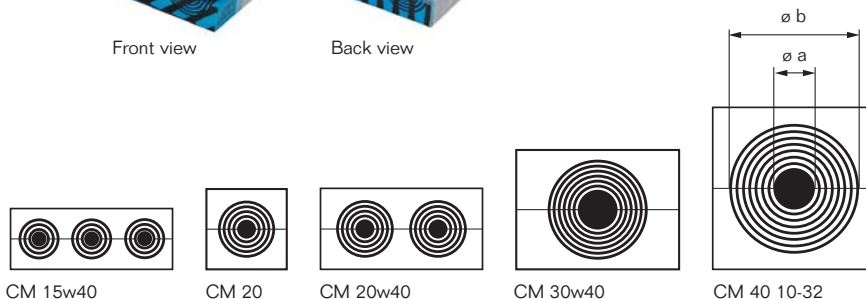
Back view

CM 20w40 PE



Front view

Back view



CM 15w40

CM 20

CM 20w40

CM 30w40

CM 40 10-32

CN	模块	电缆/管道的数量	适配的电缆/管道直径		外部尺寸 (毫米) HxW (D=40 毫米)	重量 **)	货号
	DE	Anzahl der Kabel/Rohre	Für Kabel-/Rohrdurchmesser a-b (毫米)	a-b (英寸)			
ES	Módulo	Número de cables/tuberías	Para diámetro de cable/ tubería a-b (毫米)	a-b (pulgadas)	Diám. externo (mm) (HxW) (D=40 mm)	Peso véase**)	Nº art.
FR	Module	Nombre de câbles/ tuyauteries	Pour diamètre de câble/tuyauterie a-b (毫米)	a-b (pouces)	Dim. Extérieures (mm) HxW (D=40 mm)	Poids voir**)	N° d'article
GB	Module	Number of cables/pipes	For cable/pipe diameter		External dim. (mm) (HxW) (D=40 mm)	Weight **)	Art No.
			a-b (mm)	a-b (in)			
	CM 15w40 ES ^{*)}	3	0+ 3.5-10.5	0+ 0.138-0.413	15x40		EC00115401181
	CM 20 ES	1	0+ 4.0-14.5	0+ 0.157-0.571	20x20		EC00100201181
	CM 20w40 ES ^{*)}	2	0+ 3.5-16.5	0+ 0.138-0.650	20x40		EC00120401181
	CM 30w40 ES	1	0+ 10.0-25.0	0+ 0.394-0.984	30x40		EC00130401181
	CM 40 10-32 ES	1	0+ 9.5-32.5	0+ 0.374-1.280	40x40		EC00140121181
	CM 15w40 PE ^{*)}	3	0+ 3.5-10.5	0+ 0.138-0.413	15x40		PC00115401181
	CM 20 PE	1	0+ 4.0-14.5	0+ 0.157-0.571	20x20		PC00100201181
	CM 20w40 PE ^{*)}	2	0+ 3.5-16.5	0+ 0.138-0.650	20x40		PC00120401181
	CM 30w40 PE	1	0+ 10.0-25.0	0+ 0.394-0.984	30x40		PC00130401181
	CM 40 10-32 PE	1	0+ 9.5-32.5	0+ 0.374-1.280	40x40		PC00140101181


**)	Weight Min – Max / 重量 最小-最大 / Gewicht Mín. – Max. / Peso Mín – Máx / Poids Min – Max	
Module	(kg) / (千克)	(lb) / (libra)
CM 15w40 (ES, PE)	0.03 - 0.04	0.066 - 0.088
CM 20 (ES, PE)	0.01 - 0.03	0.022 - 0.055
CM 20w40 (ES, PE)	0.03 - 0.05	0.066 - 0.110
CM 30w40 (ES, PE)	0.04 - 0.08	0.088 - 0.176
CM 40 10-32 (ES, PE)	0.05 - 0.10	0.110 - 0.220

^{*)} See page 182 / 请见第 182 页 / Siehe Seite 182 / Véase la página 182 / Voir page 182


Solid compensation modules CM ES, CM PE

盲堵模块 | Ausgleichsscheiben CM ES, CM PE | Módulos sólidos de compensación |
 Modules pleins et modules de compensation

CM 5w40/0 ES



Front view




Back view

CM 10w40/0 ES




Front view




Back view

CM 5w40/0 PE



Front view



Back view

CM 10w40/0 PE



Front view



Back view

	模块	外部尺寸 (毫米) HxW (D=40 毫米)	重量		货号
			(千克)	(磅)	
CN					
DE	Modul	Außenmaße (mm) HxW (D=40 mm)	(kg)	Gewicht (lb)	Art.-Nr.
ES	Módulo	Dim. externas (mm) HxW (D=40 mm)	(kg)	Peso (libra)	Nº art.
FR	Module	Dim.Extérieures (mm) HxW (D=40 mm)	(kg)	Poids (lb)	Nº d'article
GB	Module	External dim. (mm) HxW (D=40 mm)	(kg)	Weight (lb)	Art No.
	CM 5w40/0 ES	5x40	0.01	0.022	EC00305401181
	CM 10w40/0 ES	10x40	0.02	0.044	EC00310401181
	CM 5w40/0 PE	5x40	0.01	0.022	PC00305401181
	CM 10w40/0 PE	10x40	0.02	0.044	PC00310401181

S, SF, B, G frame

S, SF, B, G 框架 ▶ S, SF, B, G Rahmen ▶ Marcos S, SF, B, G ▶ Cadres S, SF, B, G

Frames suitable for EMC installations together with RM ES or RM PE modules.
Make sure the frames are properly connected to earth.

see page 39



S frames, acid proof stainless steel

S型框架, 耐酸不锈钢

S-Rahmen, säurefester, rostfreier Edelstahl

Marcos S en acero inoxidable a prueba de ácidos

Cadres S, acier inox resistant aux acides

see page 60



SF frames, acid proof stainless steel

SF型框架, 耐酸不锈钢

SF-Rahmen, säurefester, rostfreier Edelstahl

Marcos SF en acero inoxidable a prueba de ácidos

Cadres SF, acier inox resistant aux acides

see page 68



B frame parts, galvanized mild steel

(not recommended for applications other than for potential equalization)

B型框架组件, 镀锌低碳钢

B-Rahmen, feuerverzinkter Baustahl

Partes del marco B, en acero dulce galvanizado

Pièces du cadre B, acier galvanisé

see page 74



G frames, galvanized mild steel

G型框架, 镀锌低碳钢

G-Rahmen, feuerverzinkter Baustahl

Marcos G en acero dulce galvanizado

Cadre G, acier galvanisé, acier doux

see page 75



G frames, acid proof stainless steel

G型框架, 耐酸不锈钢

G-Rahmen, säurefester, rostfreier Edelstahl

Marcos G en acero inoxidable a prueba de ácidos

Cadre G, acier inox résistant aux acides

For information about other frames that are not standard, please contact your local Roxtec supplier or e-mail: info@roxtec.com

Roxtec CF 8/32 EMC



GB The CF 8 EMC and CF 32 EMC frames of cast aluminium with nickel plating ensure good electrical conductivity. The frames can handle multiple pre-terminated cables/ pipes in one opening. The compression unit is ordered separately depending on the type of module selected.

- For use with 40 mm deep CM ES or CM PE modules
- Electromagnetic shielding
- Potential equalization

ES Los marcos CF 8 EMC y CF 32 EMC de aluminio fundido niquelado garantizan una óptima conductividad eléctrica. Los marcos admiten múltiples tuberías/ cables preterminados en una abertura. La unidad de compresión se pide por separado dependiendo del tipo de módulo seleccionado.

- Para uso con módulo CM ES o CM PE de 40 mm de profundidad
- Protección electromagnética
- Ecuilización de potencial

CN CF 8 EMC 和 CF 32 EMC 镀镍铸造铝合金框架可确保良好的导电性。开孔处允许多根带预制端接头的电缆通过。根据选定模块的类型，可另行订购压紧装置。

- 适用于深度为 40 毫米的或 CM PE 模块
- 电磁屏蔽
- 电位均衡

FR Fabriqués en fonte d'aluminium avec nickelage électrolytique, les cadres CF 8 CEM et CF 32 CEM assurent une bonne conductivité électrique. Ces cadres peuvent recevoir plusieurs tuyauteries ou câbles préalablement munis de connecteurs dans une seule ouverture. L'unité de compression fait l'objet d'une commande séparée en fonction du type de module choisi.

- À utiliser avec les modules CM ES ou CM PE de 40 mm de profondeur
- Blindage électromagnétique
- Égalisation du potentiel

DE Die Aluminiumspritzgussrahmen CF 8 EMC und CF 32 EMC mit Nickelbeschichtung sorgen für eine gute elektrische Leitfähigkeit. Die Rahmen eignen sich für mehrere vorkonfektionierte Kabel/Rohre in einer Öffnung. Die Kompressionseinheit wird je nach dem Typ des gewählten Moduls separat bestellt.

- Zur Verwendung mit 40 mm tiefen CM ES oder CM PE Modulen
- Elektromagnetische Abschirmung
- Potenzialausgleich

CF 8/CF 32 frame EMC

CF 8/CF 32 框架, EMC ▶ CF 8/CF 32 Rahmen, EMC ▶ Marcos CF 8/CF 32, EMC ▶ Cadres CF 8/CF 32, EMC

Note: The compression unit is ordered separately.




CF 8 EMC



CF 32 EMC



C Compression unit ES AISI 316



C Compression unit IP/PE AISI 316

RATINGS	IP: 67	UL/NEMA: 4, 4X, 12, 13
----------------	--------	------------------------

CN

框架/套件	外部尺寸 HxW (毫米) HxW (英寸)		重量 (千克) (磅)		货号
-------	-----------------------------	--	------------------	--	----

DE

Rahmen	Außenmaße HxW (mm) HxW (in.)		Gewicht (kg) (lb)		Art.-Nr.
--------	-----------------------------------	--	------------------------	--	----------

ES

Marco	Dim. externas HxW (mm) HxW (pulgadas)		Peso (kg) (libra)		Nº art.
-------	--	--	------------------------	--	---------

FR

Cadre	Dim. Extérieures HxW (mm) HxW (pouces)		Poids (kg) (lb)		Nº d'article
-------	---	--	----------------------	--	--------------

GB

Frame	External dimensions HxW (mm) HxW (in)		Weight (kg) (lb)		Art No.
-------	--	--	-----------------------	--	---------

CF 8 EMC*	140 x 75	5.512 x 2.952	0.6	1.213	ECF0000080035
------------------	----------	---------------	-----	-------	----------------------

CF 32 EMC*	230 x 130	9.055 x 5.118	1.4	3.086	ECF0000320035
-------------------	-----------	---------------	-----	-------	----------------------

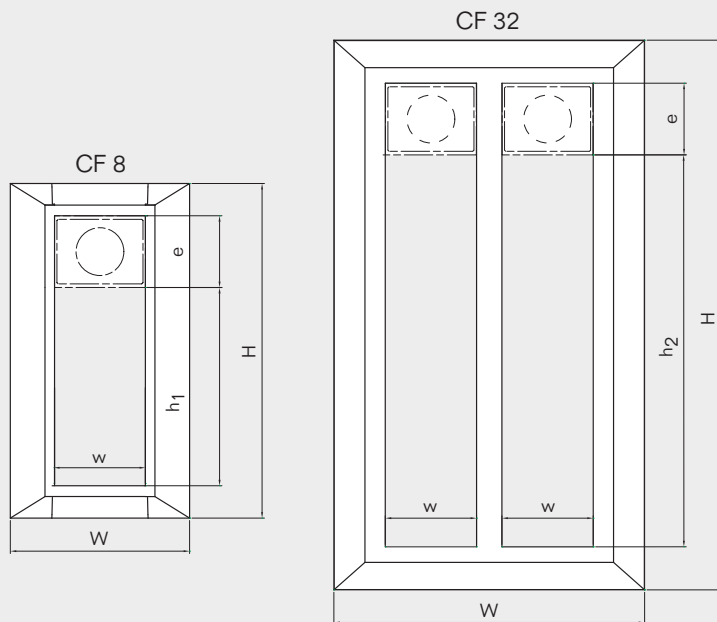
C Compression unit ES AISI 316	30 x 40	1.181 x 1.575	0.2	0.340	ECC0001001123
---------------------------------------	---------	---------------	-----	-------	----------------------

C Compression unit IP/PE AISI 316	30 x 40	1.181 x 1.575	0.2	0.340	CC00001001023
--	---------	---------------	-----	-------	----------------------

* Wall thickness Max 4 mm

墙壁厚度
Wanddicke
Grosor de pared
Épaisseur du mur

CF 8/32 frame EMC, technical information/packing space



CF 8/32		
Pos (mm)	(in)	
h ₁	80	3.150
h ₂	160	6.299
w	40	1.575
e	30	1.181

For dimensions please see page 93.

Note: All dimensions are nominal values
注意: 所有的尺寸都是参考值
Achtung: Alle angegebenen Maße sind Nominalwerte
Nota: Todas las dimensiones son valores nominales
N.B. : toutes les dimensions sont nominales

Roxtec CF 16 EMC



GB The CF 16 EMC is a compact frame with built-in compression. It can be used for multiple pre-routed cables/pipes as well as for retrofit. Available in galvanized or stainless steel for most applications.

- For use with 40 mm deep CM ES or CM PE modules
- Electromagnetic shielding
- Potential equalization

ES El marco CF 16 EMC es compacto y con compresión integrada. Puede emplearse para múltiples tuberías/cables pre-montados y también para reacondicionamiento. Disponible en acero inoxidable o galvanizado para la mayoría de aplicaciones.

- Para uso con módulo CM ES o CM PE de 40 mm de profundidad
- Protección electromagnética
- Ecuilización de potencial

CN CF 16 EMC是一款内置压紧装置的紧凑型框架。它同样可用于带预制端接头的电缆。可选择适合大多数应用的镀锌钢或不锈钢。

- 适用于深度为 40 毫米的 CM ES 或 CM PE 模块
- 电磁屏蔽
- 电位均衡

FR Le cadre CF 16 EMC est un cadre compact avec système de compression intégré. Il peut être utilisé pour plusieurs tuyauteries ou câbles munis de connecteurs ou lors d'une modification de câblage. Adapté à la plupart des applications, ce cadre existe en acier inoxydable ou galvanisé.

- À utiliser avec les modules CM ES ou CM PE de 40 mm de profondeur
- Blindage électromagnétique
- Égalisation du potentiel

DE Der CF 16 EMC ist ein Kompaktrahmen mit eingebauter Kompression. Er kann für mehrere vorverlegte Kabel/Rohre sowie für die Nachrüstung verwendet werden. Er ist in verzinktem Stahl oder Edelstahl erhältlich.

- Zur Verwendung mit 40 mm tiefen CM ES oder CM PE Modulen
- Elektromagnetische Abschirmung
- Potenzialausgleich

CF 16 frame EMC

CF 16 框架, EMC | CF 16 Rahmen, EMC | Marcos CF 16, EMC | Cadres CF 16, EMC



CF 16 EMC



CF 16 EMC Open



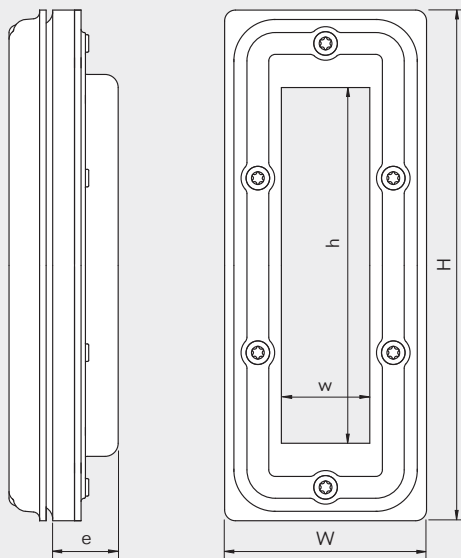
For dimensions please see page 96.

RATINGS	IP: 67	UL/NEMA: 4, 4X, 12, 13
----------------	--------	------------------------

CN	框架/套件	外部尺寸		重量		货号
		HxW (毫米)	HxW (英寸)	(千克)	(磅)	
DE	Rahmen	Außenmaße		Gewicht		Art.-Nr.
		HxW (mm)	HxW (in.)	(kg)	(lb)	
ES	Marco	Dim. externas		Peso		Nº art.
		HxW (mm)	HxW (pulgadas)	(kg)	(libra)	
FR	Cadre	Dim. Extérieures		Poids		Nº d'article
		HxW (mm)	HxW (pouces)	(kg)	(lb)	
GB	Frame	External dimensions		Weight		Art No.
		HxW (mm)	HxW (in)	(kg)	(lb)	
	CF 16 EMC*	234 x 93	9.213 x 3.661	1.4	3.086	ECF000160019
	CF 16 EMC Open*	234 x 93	9.213 x 3.661	1.4	3.086	ECF1000160019
	CF 16 AISI 304 EMC	234 x 93	9.213 x 3.661	1.4	3.086	ECF0001600221

* Wall thickness: Max 4 mm
 墙壁厚度
 Wanddicke
 Grosor de la pared
 Épaisseur du mur


CF 16 frame EMC, technical information/packing space



CF 16		
Pos	(mm)	(in)
h	160	6.299
w	40	1.575
e	30	1.181

Note: All dimensions are nominal values
 注意: 所有的尺寸都是参考值
 Achtung: Alle angegebenen Maße sind Nominalwerte
 Nota: Todas las dimensiones son valores nominales
 N.B.: toutes les dimensions sont nominales

Roxtec ComSeal™ EMC



GB The Roxtec ComSeal™ EMC protects against EMI/RFI.

The product family is designed for industrial and telecom applications such as converters, generators and cabinets. The frame is in nickel-plated aluminum and allows for pre-terminated cables/pipes. The frames are supplied as pre-defined kits.

- For use with 30 mm deep CM ES or CM PE modules
- Electromagnetic shielding
- Potential equalization

ES El ComSeal™ EMC de Roxtec ofrece protección contra EMI/RFI. La familia de productos se ha diseñado para aplicaciones industriales y de telecomunicaciones tales como convertidores, generadores y armarios. El marco es de aluminio niquelado y admite tuberías/cables preterminados. Los marcos se suministran en forma de kits predefinidos.

- Para uso con módulo CM ES o CM PE de 30 mm de profundidad
- Protección electromagnética
- Ecuilización de potencial

CN Roxtec ComSeal™ EMC可抵御电磁干扰/射频干扰。该系列产品的设计旨在工业应用和电信应用，如转换器、发电机以及配电箱。该框架是镀镍铝合金产品，可允许预制端接头的电缆通过。该产品可成套供应。

- 适用于深度为 30 毫米的 CM ES 或 CM PE 模块
- 电磁屏蔽
- 电位均衡

FR Le Roxtec ComSeal™ EMC protège des perturbations radioélectriques ou électromagnétiques. Les produits de cette famille sont conçus pour les applications industrielles et de télécommunication telles que les convertisseurs, générateurs, armoires et coffrets. Fabriqués en aluminium niquelé, les cadres peuvent recevoir des tuyauteries ou des câbles préalablement munis de connecteurs. Ils sont fournis en kits prédéfinis.

- À utiliser avec les modules CM ES ou CM PE de 30 mm de profondeur
- Blindage électromagnétique
- Égalisation du potentiel

DE Die Roxtec ComSeal™ EMC schützen vor EMI/RFI. Die Produktfamilie wurde für Industrie- und Telekom-Anwendungen wie Umrichter, Generatoren und Schaltschränke entwickelt. Der Rahmen besteht aus nickelbeschichtetem Aluminium und eignet sich für vorkonfektionierte Kabel/Rohre. Die Rahmen werden als konfektionierte Kits geliefert.

- Zur Verwendung mit 30 mm tiefen CM ES oder CM PE Modulen
- Elektromagnetische Abschirmung
- Potenzialausgleich

ComSeal™ EMC, nickelplated aluminum

ComSeal™ EMC, 镀镍铝制 } ComSeal™ EMC, Aluminium vernickelt } ComSeal™ EMC, aluminio niquelado }
ComSeal™ CEM, aluminium nickel en surface



ComSeal™ 10/4 ES

ComSeal™ 12/3 ES

ComSeal™ 15/3 ES

ComSeal™ 16/10 ES

ComSeal™ 30/6 ES

ComSeal™ 32/8 ES

For dimensions please see page 90.

RATINGS	IP: 54	UL/NEMA: 12, 12K
---------	--------	------------------

	套件	所能密封电缆/管道的直径范围和数量			重量		货号
					(千克)	(磅)	
CN	Kit	Durchmesserbereich und Anzahl der Kabel/Rohre			Gewicht		Art.-Nr.
DE	Kit	Intervalo de diámetros y número de cables/tuberías			Peso		Nº art.
ES	Kit	Plage des diamètres et nombre de traversants possibles			Poids		Nº d'article
FR	Kit	Diameter range and number of cables/pipes			Weight		Art No.
GB	Kit	0+3.5-16.5 mm 0+0.138-0.650 in (CM 20W40 ES/PE 30)	0+9.5-32.5 mm 0+0.374-1.280 in (CM 40 10-32 ES/PE 30)	0+28-43 mm 0+1.102-1.693 in (CM 50 ES/PE 30)	(kg)	(lb)	
	ComSeal™ 10/4 ES	2 cables/pipes	2 cables/pipes		0.52	1.14	CSE000000104
	ComSeal™ 10/7 ES	6 cables/pipes	1 cable/pipe		0.52	1.14	CSE000000107
	ComSeal™ 10/10 ES	10 cables/pipes			0.52	1.14	CSE0000001010
	ComSeal™ 10/4 PE	2 cables/pipes	2 cables/pipes		0.52	1.14	CSP000000104
	ComSeal™ 10/7 PE	6 cables/pipes	1 cable/pipe		0.52	1.14	CSP000000107
	ComSeal™ 10/10 PE	10 cables/pipes			0.52	1.14	CSP0000001010
	ComSeal™ 12/3 ES		3 cables/pipes		0.61	1.34	CSE0000001203
	ComSeal™ 12/6 ES	4 cables/pipes	2 cables/pipes		0.61	1.34	CSE0000001206
	ComSeal™ 12/9 ES	8 cables/pipes	1 cable/pipe		0.61	1.34	CSE0000001209
	ComSeal™ 12/12 ES	12 cables/pipes			0.61	1.34	CSE0000001212
	ComSeal™ 12/3 PE		3 cables/pipes		0.61	1.34	CSP0000001203
	ComSeal™ 12/6 PE	4 cables/pipes	2 cables/pipes		0.61	1.34	CSP0000001206
	ComSeal™ 12/9 PE	8 cables/pipes	1 cable/pipe		0.61	1.34	CSP0000001209
	ComSeal™ 12/12 PE	12 cables/pipes			0.61	1.34	CSP0000001212

ComSeal™ EMC, nickelplated aluminum

ComSeal™ EMC, 镀镍铝制 » ComSeal™ EMC, Aluminium vernickelt » ComSeal™ EMC, aluminio niquelado » ComSeal™ CEM, aluminium nickel en surface

CN	套件			重量 (千克) (磅)		货号	
	所能密封电缆/管道的直径范围和数量						
DE	Kit			Gewicht (kg) (lb)		Art.-Nr.	
ES	Kit			Peso (kg) (libra)		Nº art.	
FR	Kit			Poids (kg) (lb)		Nº d'article	
GB	Kit			Weight (kg) (lb)		Art No.	
	Diameter range and number of cables/pipes						
		0+3.5-16.5 mm 0+0.138-0.650 in (CM 20W40 ES/PE 30)	0+9.5-32.5 mm 0+0.374-1.280 in (CM 40 10-32 ES/PE 30)	0+28-43 mm 0+1.102-1.693 in (CM 50 ES/PE 30)			
	ComSeal™ 15/3 ES			3 cables/pipes	0.91	2.0	CSE0000001503
	ComSeal™ 15/3 PE			3 cables/pipes	0.91	2.0	CSP0000001503
	ComSeal™ 16/4 ES		4 cables/pipes		0.67	1.47	CSE0000000164
	ComSeal™ 16/7 ES	4 cables/pipes	3 cables/pipes		0.67	1.47	CSE0000000167
	ComSeal™ 16/10 ES	8 cables/pipes	2 cables/pipes		0.67	1.47	CSE0000001610
	ComSeal™ 16/16 ES	16 cables/pipes			0.67	1.47	CSE0000001616
	ComSeal™ 16/4 PE		4 cables/pipes		0.67	1.47	CSP0000000164
	ComSeal™ 16/7 PE	4 cables/pipes	3 cables/pipes		0.67	1.47	CSP0000000167
	ComSeal™ 16/10 PE	8 cables/pipes	2 cables/pipes		0.67	1.47	CSP0000001610
	ComSeal™ 16/16 PE	16 cables/pipes			0.67	1.47	CSP0000001616
	ComSeal™ 30/6 ES			6 cables/pipes	1.40	3.09	CSE0000003006
	ComSeal™ 30/6 PE			6 cables/pipes	1.40	3.09	CSP0000003006
	ComSeal™ 32/8 ES		8 cables/pipes		1.26	2.78	CSE0000003208
	ComSeal™ 32/14 ES	8 cables/pipes	6 cables/pipes		1.26	2.78	CSE0000003214
	ComSeal™ 32/20 ES	16 cables/pipes	4 cables/pipes		1.26	2.78	CSE0000003220
	ComSeal™ 32/32 ES	32 cables/pipes			1.26	2.78	CSE0000003232
	ComSeal™ 32/8 PE		8 cables/pipes		1.26	2.78	CSP0000003208
	ComSeal™ 32/14 PE	8 cables/pipes	6 cables/pipes		1.26	2.78	CSP0000003214
	ComSeal™ 32/20 PE	16 cables/pipes	4 cables/pipes		1.26	2.78	CSP0000003220
	ComSeal™ 32/32 PE	32 cables/pipes			1.26	2.78	CSP0000003232

Roxtec R frame EMC



GB The Roxtec R EMC is a shielded version of the R frame, approved for EMC use.

- Attachment by expansion in holes
- For use with Roxtec ES and PE modules
- Optional pipe sleeves available

CN Roxtec R EMC 是 R 框架的屏蔽版本，但是通过了EMC使用认证。

- 通过洞内膨胀安装
- 适用于 Roxtec ES 和 PE 模块
- 管线套可供选购

DE Der Roxtec R EMC ist eine abgeschirmte Version des Rahmens R, er ist zugelassen für EMC-Anwendungen.

- Expansionsmontage
- Zur Verwendung mit ES- und PE- Modulen
- Optionale Mantelrohre verfügbar

ES El R EMC de Roxtec es una versión apantallada del marco R, aprobada para usarse en EMC.

- Adhesión por dilatación en agujeros
- Uso con los módulos ES y PE de Roxtec
- Collarines de tuberías opcionales disponibles

FR Le R CEM Roxtec est une version protégée du cadre R approuvée pour une utilisation CEM.

- Fixation par expansion dans les trous
- Pour les modules ES et PE Roxtec
- Manchons disponibles en option

R frame EMC, galvanized fittings

R 型框架，镀锌挡板 ▶ R-Rahmen EMC, verzinkte Beschläge ▶ Marco R, componentes galvanizados ▶
Bague R, acier galvanisé



R 150 EMC galv

For dimensions, please see page 109.


RATINGS	Fire: A-Class, H-Class, EI 60/120	Water pressure: 4 bar	Gas pressure: 2.5 bar
----------------	--	------------------------------	------------------------------

	密封空间 (毫米)	外部尺寸		重量		货号	
		ØxD (毫米)	ØxD (英寸)	(千克)	(磅)		
CN 框架	Belegraum (mm)	Außenmaße		Gewicht		Art.-Nr.	
DE Rahmen	Belegraum (mm)	ØxD (mm)	ØxD (in.)	(kg)	(lb)	Art.-Nr.	
ES Marco	Espacio útil de sellado (mm)	Dim. externas		Peso		Nº art.	
FR Bague	Espace de remplissage (mm)	ØxD (mm)	ØxD (pulgadas)	(kg)	(libra)	Nº art.	
GB Frame	Espace de remplissage (mm)	Dim. Extérieures		Poids		Nº d'article	
	Packing space (mm)	External dimensions		Weight		Art. No.	
		ØxD (mm)	ØxD (in)	(kg)	(lb)		
	R 100 EMC galv	60 x 60	100 x 85	3.937 x 3.346	0.7	1.499	ER00A01001118
	R 127 EMC galv	80 x 80	127 x 70	5.000 x 2.756	1.1	2.447	ER00A01271118
	R 150 EMC galv	90 x 90	150 x 70	5.906 x 2.756	1.6	3.638	ER00A01501118
	R 200 EMC galv	120 x 120	200 x 70	7.874 x 2.756	2.6	5.732	ER00A02001118

R frame EMC, acid proof stainless steel fittings

R 型框架，耐酸不锈钢挡板 ▶ R-Rahmen, säurefeste, rostfreie Edelstahlbeschläge ▶

Marco R, componentes en acero inoxidable a prueba de ácidos ▶ Bague R, acier inox résistant aux acides




R 150 EMC AISI 316

For dimensions, please see page 109.

RATINGS	Fire: A-Class, H-Class, EI 60/120	Water pressure: 4 bar	Gas pressure: 2.5 bar
----------------	--	------------------------------	------------------------------

	密封空间 (毫米)	外部尺寸		重量		货号
		ØxD (毫米)	ØxD (英寸)	(千克)	(磅)	
CN 框架						
DE Rahmen	Belegraum (mm)	Außenmaße		Gewicht		Art.-Nr.
ES Marco	Espacio útil de sellado (mm)	Dim. externas		Peso		Nº art.
FR Bague	Espace de remplissage (mm)	Dim. Extérieures		Poids		Nº d'article
GB Frame	Packing space (mm)	External dimensions		Weight		Art. No.
		ØxD (mm)	ØxD (in)	(kg)	(lb)	
R 70 EMC AISI 316	40 x 40	70 x 70	2.756 x 2.756	0.5	1.014	ER00A00701121
R 75 EMC AISI 316	40 x 40	75 x 70	2.953 x 2.756	0.5	1.102	ER00A00751121
R 100 EMC AISI 316	60 x 60	100 x 85	3.937 x 3.346	0.6	1.499	ER00A01001121
R 127 EMC AISI 316	80 x 80	127 x 70	5.000 x 2.756	1.1	2.447	ER00A01271121
R 150 EMC AISI 316	90 x 90	150 x 70	5.906 x 2.756	1.6	3.638	ER00A01501121
R 200 EMC AISI 316	120 x 120	200 x 70	7.874 x 2.756	2.6	5.732	ER00A02001121

Roxtec RS seal EMC



GB Roxtec RS ES and Roxtec RS PE are similar to standard RS entry seals, but also approved for EMC use. Roxtec RS ES also contains a conductive rubber screen, which shields against electromagnetic fields.

- Attachment by expansion in holes
- Shields against RFI and potential differences
- For one cable or one pipe
- Optional pipe sleeves available

ES Los sellos RS ES y RS PE de Roxtec son parecidos a los sellos estándares de entrada RS, pero aprobados para usarse en EMC. El RS ES de Roxtec cuenta además con una pantalla conductora de goma, que protege eficazmente contra campos electromagnéticos.

- Adhesión por dilatación en agujeros
- Pantallas contra RFI y diferencias de potencial
- Para un cable o una tubería
- Collarines de tuberías opcionales disponibles

CN Roxtec RS ES 和 Roxtec RS PE 与标准 RS 入口密封系统相似，但它通过了 EMC 使用认证。Roxtec RS ES 还包含有导电橡胶屏蔽层，屏蔽电磁场干扰。

- 通过洞内膨胀安装
- 屏蔽射频干扰及潜在电位差
- 可用于单电缆或单管线密封
- 管线套可供选购

FR Les bagues RS ES Roxtec et RS PE Roxtec sont analogues aux presse-étoupes RS standards mais sont approuvées pour une utilisation CEM. Le RS ES Roxtec contient également un caoutchouc conducteur, qui protège des champs électromagnétiques.

- Fixation par expansion dans les trous
- Protège des interférences en radiofréquences et des différences de potentiel
- Pour un câble ou une tuyauterie
- Manchons disponibles en option


DE Roxtec RS EMC und Roxtec RS PE ähneln den Standard-Durchführungen RS, sind jedoch für EMC-Anwendungen zugelassen. Roxtec RS ES enthält außerdem eine leitfähige Gummiabschirmung gegen elektromagnetische Felder.

- Expansionsmontage
- Abschirmung gegen HF- Interferenzen und Potentialdifferenzen
- Für ein Kabel oder Rohr
- Optionale Mantelrohre verfügbar


RS seal ES, acid proof stainless steel fittings

RS 密封件，耐酸不锈钢挡板 ▶ RS-Stopfen, säurefeste, rostfreie Edelstahlbeschläge ▶

Sello RS, componentes en acero inoxidable a prueba de ácidos ▶ Bague RS, acier inox résistant aux acides



RS 100 ES AISI 316



RS 100 ES AISI 316 woc

For dimensions, please see page 113.

RATINGS	Fire: A-Class, H-Class, EI 60/120	Water pressure: 4 bar	Gas pressure: 2.5 bar
----------------	--	------------------------------	------------------------------

	密封件 (毫米) (英寸)	外部尺寸 ØxD (毫米) ØxD (英寸)	重量 (千克) (磅)	货号
CN	适配电缆/管道的直径范围	外部尺寸	重量	货号
DE	Für Kabel/Rohr (mm) (in.)	Außenmaße ØxD (mm) ØxD (in.)	Gewicht (kg) (lb)	Art.-Nr.
ES	Para cable/tubería (mm) (pulgadas)	Dim. externas ØxD (mm) ØxD (pulgadas)	Peso (kg) (libra)	Nº art.
FR	Pour câble/tuyauterie (mm) (pouces)	Dimensions extérieures ØxD (mm) ØxD (pouces)	Poids (kg) (lb)	Nº d'article
GB	For cable/pipe (mm) (in)	External dimensions ØxD (mm) ØxD (in)	Weight (kg) (lb)	Art. No.

With core / 带中心塞 / Mit Kern / Con núcleo central / Avec noyau


RS 25 ES AISI 316	0+3.6-12	0+0.142-0.472	25 x 40	0.984 x 1.575	0.04	0.093	ERS0100251121
RS 31 ES AISI 316	0+4-17	0+0.157-0.669	31 x 40	1.220 x 1.575	0.06	0.132	ERS0100311121
RS 43 ES AISI 316	0+4-23	0+0.157-0.906	43 x 78	1.693 x 3.071	0.2	0.529	ERS0100431121
RS 50 ES AISI 316	0+8-30	0+0.315-1.181	50 x 78	1.969 x 3.071	0.3	0.639	ERS0100501121
RS 68 ES AISI 316	0+26-48	0+1.024-1.890	68 x 78	2.677 x 3.071	0.5	1.102	ERS0100681121
RS 75 ES AISI 316	0+26-48	0+1.024-1.890	75 x 78	2.953 x 3.071	0.7	1.543	ERS0100751121
RS 100 ES AISI 316	0+48-70	0+1.890-2.756	100 x 83	3.937 x 3.268	1.0	2.205	ERS0101001121
RS 125 ES AISI 316	0+66-98	0+2.598-3.858	125 x 83	4.921 x 3.268	1.6	3.417	ERS0101251121

Without core / 不带中心塞 / Ohne Kern / Sin núcleo central / Sans noyau


RS 100 ES AISI 316 woc	48-70	1.890-2.756	100 x 83	3.937 x 3.268	0.8	1.874	ERS0001001121
RS 125 ES AISI 316 woc	66-98	2.598-3.858	125 x 83	4.921 x 3.268	1.2	2.756	ERS0001251121
RS 150 ES AISI 316 woc	93-119	3.661-4.685	150 x 85	5.906 x 3.346	1.6	3.417	ERS0001501121

RS seal PE, acid proof stainless steel fittings

RS 密封件，耐酸不锈钢挡板，带中心塞】RS-Stopfen, säurefeste, rostfreie Edelstahlbeschläge】
Sello RS, componentes en acero inoxidable a prueba de ácidos】Bague RS, acier inox résistant aux acides



RS 100 PE AISI 316



RS 100 PE AISI 316 woc

For dimensions, please see page 113.

RATINGS	Fire: A-Class, H-Class, EI 60/120	Water pressure: 4 bar	Gas pressure: 2.5 bar
----------------	--	------------------------------	------------------------------

	密封件	适配电缆/管道的直径范围 (毫米) (英寸)	外部尺寸 ØxD (毫米) ØxD (英寸)	重量 (千克) (磅)	货号
CN	密封件	适配电缆/管道的直径范围 (毫米) (英寸)	外部尺寸 ØxD (毫米) ØxD (英寸)	重量 (千克) (磅)	货号
DE	Stopfen	Für Kabel/Rohr (mm) (in.)	Außenmaße ØxD (mm) ØxD (in.)	Gewicht (kg) (lb)	Art.-Nr.
ES	Sello	Para cable/tubería (mm) (pulgadas)	Dim. externas ØxD (mm) ØxD (pulgadas)	Peso (kg) (libra)	Nº art.
FR	Bague	Pour câble/tuyauterie (mm) (pouces)	Dimensions extérieures ØxD (mm) ØxD (pouces)	Poids (kg) (lb)	Nº d'article
GB	Seal	For cable/pipe (mm) (in)	External dimensions ØxD (mm) ØxD (in)	Weight (kg) (lb)	Art. No.

With core / 带中心塞 / Mit Kern / Con núcleo central / Avec noyau

RS 25 PE AISI 316	0+3.6-12	0+0.142-0.472	25 x 40	0.984 x 1.575	0.04	0.093	PRS0100251121
RS 31 PE AISI 316	0+4-17	0+0.157-0.669	31 x 40	1.220 x 1.575	0.06	0.132	PRS0100311121
RS 43 PE AISI 316	0+4-23	0+0.157-0.906	43 x 78	1.693 x 3.071	0.2	0.529	PRS0100431121
RS 50 PE AISI 316	0+8-30	0+0.315-1.181	50 x 78	1.969 x 3.071	0.3	0.639	PRS0100501121
RS 68 PE AISI 316	0+26-48	0+1.024-1.890	68 x 78	2.677 x 3.071	0.5	1.102	PRS0100681121
RS 75 PE AISI 316	0+26-48	0+1.024-1.890	75 x 78	2.953 x 3.071	0.7	1.543	PRS0100751121
RS 100 PE AISI 316	0+48-70	0+1.890-2.756	100 x 83	3.937 x 3.268	1.0	2.205	PRS0101001121
RS 125 PE AISI 316	0+66-98	0+2.598-3.858	125 x 83	4.921 x 3.268	1.6	3.417	PRS0101251121

Without core / 不带中心塞 / Ohne Kern / Sin núcleo central / Sans noyau

RS 100 PE AISI 316 woc	48-70	1.890-2.756	100 x 83	3.937 x 3.268	0.8	1.874	PRS0001001121
RS 125 PE AISI 316 woc	66-98	2.598-3.858	125 x 83	4.921 x 3.268	1.2	2.756	PRS0001251121
RS 150 PE AISI 316 woc	93-119	3.661-4.685	150 x 85	5.906 x 3.346	1.6	3.417	PRS0001501121

Roxtec Wedge kit/parts for PE installations

楔形紧固套件/部件 › Keildichtungskit/-teile › Wedgekit/pertes › Wedge kits/composants



Wedge kit AISI 316, see page 140
Wedge kit galv, see page 138



Wedge 120 AISI 316, see page 140
Wedge 120 galv, see page 138



Wedge 60 AISI 316, see page 140
Wedge 60 galv, see page 138

Roxtec Stayplate

隔层板 › Ankerscheibe › Placa de separación › Plaque de maintien



Stayplate 120 galv
see page 141



Stayplate 60 galv
see page 141



Stayplate 120 AISI 316
see page 141



Stayplate 60 AISI 316
see page 141

Roxtec Lubricant

润滑脂 › Gleitmittel › Lubricante › Lubrifiant



Lubricant 10 ml
see page 145



Lubricant 25 ml
see page 145

Roxtec Assembly Gel

安装凝胶 › Montage-Gel › Gel de ensamblaje › Gel de montage



Assembly Gel 30 ml
see page 145



Assembly Gel Bag 10 ml
see page 145

Roxtec Wedge ES kit/parts for ES installations



Wedgекit galv ES*
103400

Wedge 120 galv ES
ARW0000012391

Wedge 60 galv ES
103398

Wedgекit AISI 316 ES*
103401

Wedge 120 AISI 316 ES
103370

Wedge 60 AISI 316 ES
103397

The Roxtec Wedge ES improves the EMI barrier through an integrated cover of the compression unit. It simplifies planning and the installation process. It is designed for use with welded and bolted frames, and with Roxtec RM ES modules.

* The Wedge kit includes one Roxtec Wedge 120, five Stayplates, one Wedge Clip, one lubricant and installation instructions.

一个楔形紧固套件包括一个Roxtec楔形紧块120，5块隔层板，一瓶润滑脂和一本安装指南。

Das Keildichtungskit besteht aus einer Roxtec Keildichtung 120, fünf Ankerscheiben, einer Keildichtungsklammer, einem Gleitmittelstift und einer Montageanleitung.

El Wedgекit incluye una unidad de compresión Roxtec wedge 120, cinco placas de separación (stayplates), un Wedge Clip, un lubricante e instrucciones de instalación.

Le kit wedge comprend 1 wedge Roxtec 120, 5 plaques de maintien, 1 lubrifiant et des instructions de montage.

Roxtec EMC marking tool

Roxtec EMC 标记工具 | Roxtec EMC Markierschablone | Herramienta para marcar EMC de Roxtec |
Outil de marquage CEM de Roxtec



EMC Marking Tool
IQR0002000000

The marking tool is used for simple and quick guidance on where to peel off the cable sheath and where to add check marks on the cables before assembly to make sure both the cable and its uncovered cable screen are fitted correctly into the module.

一个简便易用的卡尺可帮助您在安装前确定在何处剥去穿入框架内的电缆的外皮，以及在何处标上检验记号，以确保电缆和无覆层的电缆屏蔽层在模块内安装正确。

Die Markierschablone wird zur einfachen und schnellen Markierung der Stellen benutzt, an denen der Kabelmantel entfernt werden soll. Mit ihm werden vor der Montage Kennzeichnungen auf den Kabeln angebracht, um sicher zu gehen, dass sowohl das Kabel als auch der abgemantelte Bereich exakt in das Modul passen.

La herramienta para marcar se utiliza para localizar de manera rápida y sencilla dónde va a pelarse la pantalla del cable, y para añadir marcas de control en los cables antes del montaje a fin de garantizar que tanto el cable como la pantalla descubierta sean introducidos correctamente en el módulo.

L'outil de marquage permet de repérer de façon simple et rapide la portion de gaine de câble à ôter et d'ajouter des repères sur les câbles avant le montage, de façon à assurer un montage correct dans le module du câble et de son écran découvert.



INSTALLATION GUIDELINES

	Installation instructions	204
Welding	S frame	206
	SRC frame	207
	SF frame	209
	G frame	210
	Welding guidelines for SF, G frame	211
	Welding guidelines for S, SRC, SK, SBTB frame	214
	Sleeves, welding guidelines	217
Bolting	SF frame	218
	GHM frame	220
	G frame	223
	GE extension frame	225
	Swan Neck	225
	ComPlus frame	226
	KFO / C KFO frame	227
	Sleeves	229
	Casting	B frame
G frame		233
Installation	R frame	235
	RS seal	237
	RS OMD seal	239
	R X, RS X	241
Templates, holecut pattern	CF 8	242
	CF 32	242
	CF 16	243
	CF 24	243
	ComShelt™	244
	ComSeal™ 10	245
	ComSeal™ 12	245
	ComSeal™ 15	246
	ComSeal™ 16	246
	ComSeal™ 30	247
	ComSeal™ 32	247
	EzEntry™ 4 mini, 4, 10, 16	248
	EzEntry™ 24, 32	249

Installation instructions

安装说明 | Montage-Vorschriften | Instrucciones de montaje | Plan de remplissage


All our products come with installation instructions. These are also available at www.roxtec.com

我们所有的产品都配有安装说明书，您也可以从www.roxtec.com下载使用。


Bei jedem unserer Produkte liefern wir die Montage-Vorschriften mit. Sie können diese auch auf unserer Internetseite www.roxtec.com abrufen.

Todos nuestros productos incluyen instrucciones de montaje, también disponibles en www.roxtec.com

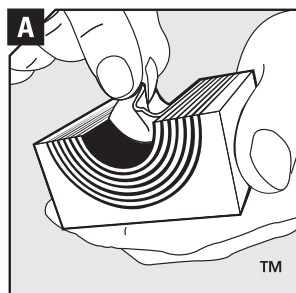
Tous nos produits sont fournis avec des instructions de montage. Elles sont également disponibles sur le site www.roxtec.com



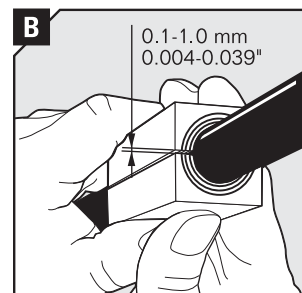
Make sure that the inside surfaces of the frame are free from dirt or dust.



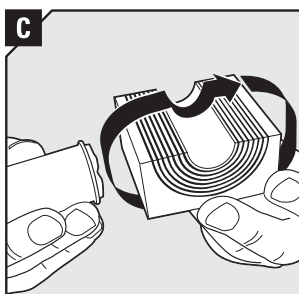
Lubricate the inside surfaces of the frame with Roxtec Lubricant, especially into the corners.




Adapt modules, which are to hold cables or pipes, by peeling off layers until you reach the gap seen in pic. B. The halves may not differ by more than one layer.




Achieve a 0.1-1.0 mm (0.004-0.039") gap between the two halves when held against the cable/pipe.




Lubricate all modules for the frame thoroughly, both the inside and the outside surfaces.




Insert the modules according to your installation plan (transit plan). It is recommended to seal cables/pipes at the bottom of the frame and put spare modules on top.




Insert a stayplate on top of every finished row of modules.




Continue to fill up the packing space of the frame, until one final row is left.



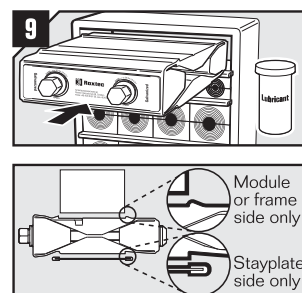
Before inserting the final row of modules, insert two stayplates.



Separate the two stayplates and insert the final row of modules between the stayplates.




Drop the upper stayplate on top of the modules.



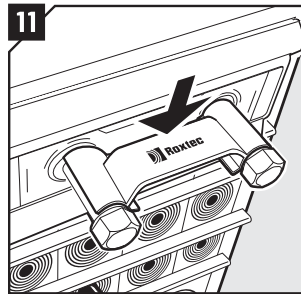
Lubricate all sides of the wedge sparsely, except front and back. Please read the markings on the wedge and turn it correctly before inserting it in the top of the frame (standard position). Face with "Stayplate this side" must always face a stayplate.

Installation instructions

安装说明 » Montage-Vorschriften » Instrucciones de montaje » Plan de remplissage

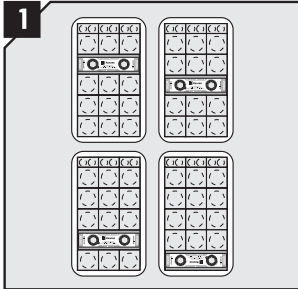


Tighten the screws until full stop, approx 20 Nm (15 ft.lb.).

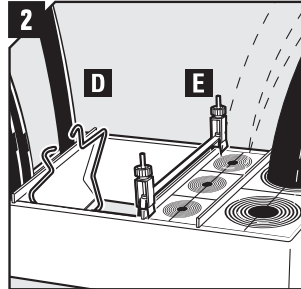


Attach the Wedge Clip to the wedge bolts to check that the wedge is properly tightened.

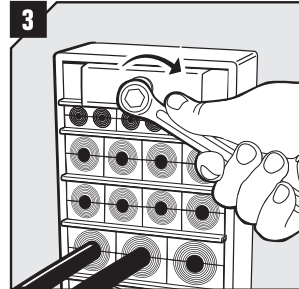
Installation options and tools



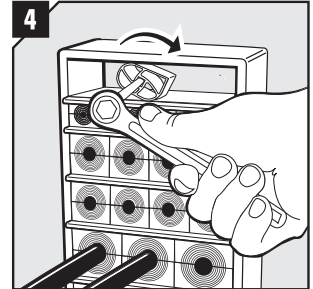
Optional wedge positions (anywhere within the frame).



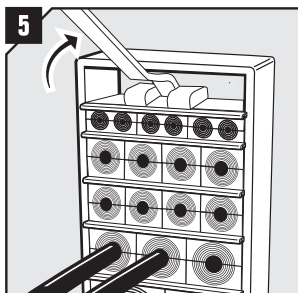
Stayplate clips (D) and stayplate clamps (E) can be used to simplify horizontal assembly.



The pre-compression wedge is used to compress the modules.



The pre-compression eccentric tool is used to compress the modules. It is available in two sizes.



The pre-compression hand grip tool is used to compress the modules.

For more information, please see chapter Installation/Disassembly tools.

You can find our printable module packing plans at www.roxtec.com

您可以从 www.roxtec.com 上找到安装设计图的打印格式。

Unsere Belegpläne können Sie im Internet unter www.roxtec.com abrufen und ausdrucken.

Encontrará nuestros planos de montaje imprimibles en www.roxtec.com

Vous retrouverez des plans de remplissage imprimables sur notre site www.roxtec.com



S型框架，用于焊接安装的孔径

S-Rahmen, Öffnungsabmessungen (Ausbrand)

Marcos S, Dimensiones del hueco para instalaciones soldadas

Cadres S, dimensions d'ouverture pour des installations soudées

CN	高度公差 ± 1 mm, ±0.039" 宽度方向上为一个开孔 (毫米) (英寸)				宽度公差 ± 1 mm, ±0.039" x1 x2 x3 x4 x5 x6 x7 x8 x9 x10 (毫米) / (英寸)									
	1 开孔 (毫米) (英寸)		>1 开孔 (毫米) (英寸)		x1	x2	x3	x4	x5	x6	x7	x8	x9	x10
DE	Höhentoleranz ± 1 mm, ±0.039" 1 Öffnung in der Breite (mm) (in.)				Breitentoleranz ± 1 mm, ±0.039" >1 Öffnung in der Breite (mm) (in.)									
	1 Öffnung in der Breite (mm) (in.)		>1 Öffnung in der Breite (mm) (in.)		x1	x2	x3	x4	x5	x6	x7	x8	x9	x10
ES	Tolerancia en altura ± 1 mm, ±0.039" 1 apertura a lo ancho (mm) (pulgadas)				Tolerancia en anchura ± 1 mm, ±0.039" >1 apertura a lo ancho (mm) (pulgadas)									
	1 apertura a lo ancho (mm) (pulgadas)		>1 apertura a lo ancho (mm) (pulgadas)		x1	x2	x3	x4	x5	x6	x7	x8	x9	x10
FR	Tolérance en hauteur ± 1 mm, ±0.039" 1 ouverture en largeur (mm) (pouces)				Tolérance en largeur ± 1 mm, ±0.039" >1 ouverture en largeur (mm) (pouces)									
	1 ouverture en largeur (mm) (pouces)		>1 ouverture en largeur (mm) (pouces)		x1	x2	x3	x4	x5	x6	x7	x8	x9	x10
GB	Height tolerance ± 1 mm, ±0.039" 1 opening in width (mm) (in)				Width tolerance ± 1 mm, ±0.039" x1 x2 x3 x4 x5 x6 x7 x8 x9 x10 (mm) / (in)									
	1 opening in width (mm) (in)		>1 opening in width (mm) (in)		x1	x2	x3	x4	x5	x6	x7	x8	x9	x10
S 1	123	4.843	-	-	82 3.228	-	-	-	-	-	-	-	-	-
S 2	123	4.843	123	4.409	143	273	404	534	665	795	926	1056	1187	1317
S 2+2	234	9.213	244	9.606	5.630	10.748	15.906	21.024	26.181	31.299	36.457	41.575	46.732	51.850
S 2+2+2	345	13.583	365	14.370										
S 3	182	7.165	-	-	82 3.228	-	-	-	-	-	-	-	-	-
S 4	182	7.165	182	7.165	143	273	404	534	665	795	926	1056	1187	1317
S 4+4	351	13.819	361	14.213	5.630	10.748	15.906	21.024	26.181	31.299	36.457	41.575	46.732	51.850
S 4+4+4	521	20.512	541	21.299										
S 5	240	9.449	-	-	82 3.228	-	-	-	-	-	-	-	-	-
S 6	240	9.449	240	9.449	143	273	404	534	665	795	926	1056	1187	1317
S 6+6	468	18.425	478	18.819	5.630	10.748	15.906	21.024	26.181	31.299	36.457	41.575	46.732	51.850
S 6+6+6	696	27.402	716	28.189										
S 8	300	11.811	300	11.811	143	273	404	534	665	795	926	1056	1187	1317
S 8+8	588	23.150	598	23.543	5.630	10.748	15.906	21.024	26.181	31.299	36.457	41.575	46.732	51.850
S 8+8+8	876	34.488	896	35.276										

Theoretically recommended dimensions / 理论参考尺寸 / Empfohlene Maße / Dimensiones teóricas recomendadas / Dimensions théoriques recommandées

SRC frame, aperture dimensions for welded installations

SRC型框架，用于焊接安装的孔径

SRC-Rahmen, Öffnungsabmessungen (Ausbrand)

Marco SRC, dimensiones del hueco para instalaciones soldadas

Cadres SRC, dimensions d'ouverture pour des installations soudées



CN	高度公差 ± 1 mm, ±0.039" 宽度方向上为一个开孔 (毫米) (英寸)				宽度公差 ± 1 mm, ±0.039" x1 x2 x3 x4 x5 x6 x7 x8 x9										半径 ± 1 mm ±0.039" x10
	宽度方向上为一个开孔 (毫米) (英寸)		宽度方向上大于一个开孔 (毫米) (英寸)		x1	x2	x3	x4	x5	x6	x7	x8	x9	x10	
DE	Höhentoleranz ± 1 mm, ±0.039" 1 Öffnung in der Breite (mm) (in.)				Breitentoleranz ± 1 mm, ±0.039" x1 x2 x3 x4 x5 x6 x7 x8 x9 x10										Radius ± 1 mm ±0.039"
ES	Tolerancia en altura ± 1 mm, ±0.039" 1 apertura a lo ancho (mm) (pulgadas)				Tolerancia en anchura ± 1 mm, ±0.039" x1 x2 x3 x4 x5 x6 x7 x8 x9 x10										Radius ± 1 mm ±0.039"
FR	Tolérance en hauteur ± 1 mm, ±0.039" 1 ouverture en largeur (mm) (pouces)				Tolérance en largeur ± 1 mm, ±0.039" x1 x2 x3 x4 x5 x6 x7 x8 x9 x10										Radius ± 1 mm ±0.039"
GB	Height tolerance ± 1 mm, ±0.039" 1 opening in width (mm) (in)				Width tolerance ± 1 mm, ±0.039" x1 x2 x3 x4 x5 x6 x7 x8 x9 x10										Radius ± 1 mm ±0.039"

SRC r20

2	123	4.843	123	4.843	143	273	404	534	665	795	926	1056	1187	1317	31
2+2	234	9.213	244	9.606	5.630	10.748	15.906	21.024	26.181	31.299	36.457	41.575	46.732	51.850	1.220
2+2+2	345	13.583	365	14.370											
4	182	7.165	182	7.165	143	273	404	534	665	795	926	1056	1187	1317	31
4+4	351	13.819	361	14.213	5.630	10.748	15.906	21.024	26.181	31.299	36.457	41.575	46.732	51.850	1.220
4+4+4	521	20.512	541	21.299											
6	240	9.449	240	9.449	143	273	404	534	665	795	926	1056	1187	1317	31
6+6	468	18.425	478	18.819	5.630	10.748	15.906	21.024	26.181	31.299	36.457	41.575	46.732	51.850	1.220
6+6+6	696	27.402	716	28.189											
8	300	11.811	300	11.811	143	273	404	534	665	795	926	1056	1187	1317	31
8+8	588	23.150	598	23.543	5.630	10.748	15.906	21.024	26.181	31.299	36.457	41.575	46.732	51.850	1.220
8+8+8	876	34.488	896	35.276											

SRC r40

4	182	7.165	182	7.165	143	273	404	534	665	795	926	1056	1187	1317	51
4+4	351	13.819	361	14.213	5.630	10.748	15.906	21.024	26.181	31.299	36.457	41.575	46.732	51.850	2.008
4+4+4	521	20.512	541	21.299											
6	240	9.449	240	9.449	143	273	404	534	665	795	926	1056	1187	1317	51
6+6	468	18.425	478	18.819	5.630	10.748	15.906	21.024	26.181	31.299	36.457	41.575	46.732	51.850	2.008
6+6+6	696	27.402	716	28.189											
8	300	11.811	300	11.811	143	273	404	534	665	795	926	1056	1187	1317	51
8+8	588	23.150	598	23.543	5.630	10.748	15.906	21.024	26.181	31.299	36.457	41.575	46.732	51.850	2.008
8+8+8	876	34.488	896	35.276											

Theoretically recommended dimensions / 理论参考尺寸 / Empfohlene Maße / Dimensiones teóricas recomendadas / Dimensions théoriques recommandées

SRC型框架，用于焊接安装的孔径

SRC-Rahmen, Öffnungsabmessungen (Ausbrand)

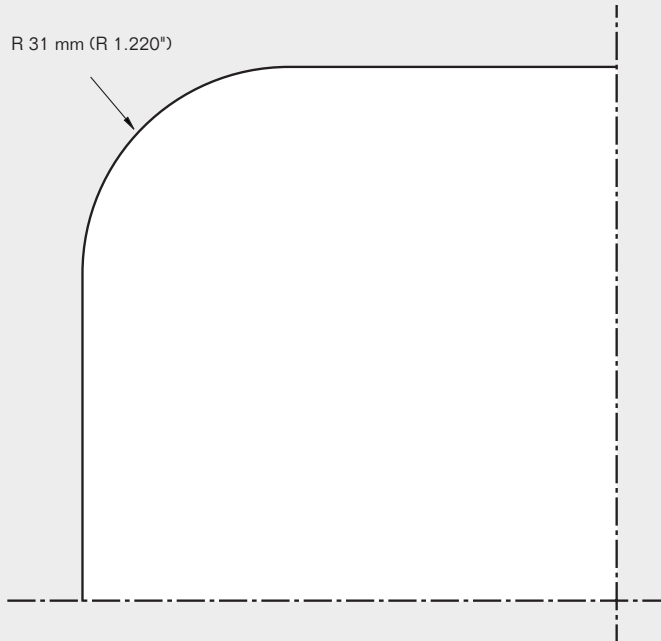
Marco SRC, dimensiones del hueco para instalaciones soldadas

Cadres SRC, dimensions d'ouverture pour des installations soudées



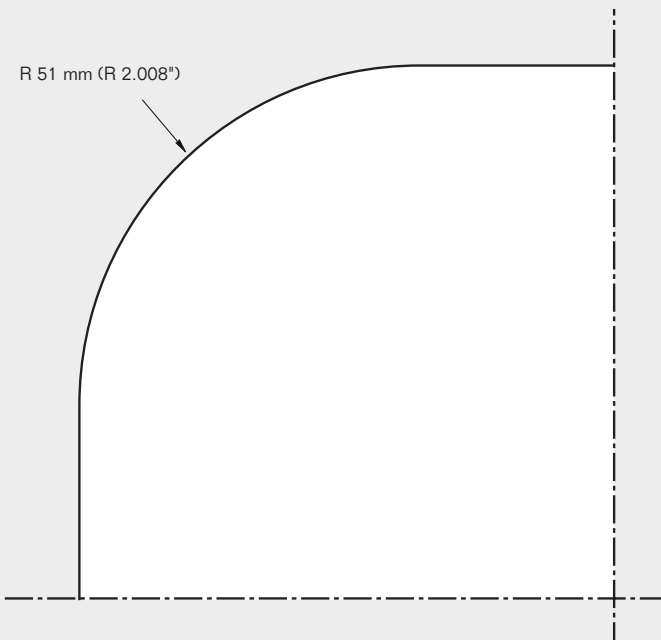
SRC r20

R 31 mm (R 1.220")



SRC r40

R 51 mm (R 2.008")



SF frame, aperture dimensions for welded installations

SF型框架，用于焊接安装的孔径

SF-Rahmen, Öffnungsabmessungen (Ausbrand)

Marco SF, dimensiones del hueco para instalaciones soldadas

Cadres SF, dimensions d'ouverture pour des installations soudées



CN	高度公差 ± 15 mm, ±0.591"				宽度公差 ± 15 mm, ±0.591"									
	宽度方向上为一个 开孔 (毫米) (英寸)		宽度方向上大于一个 开孔 (毫米) (英寸)		x1	x2	x3	x4	x5 x6 (毫米) / (英寸)		x7	x8	x9	x10
DE	Höhentoleranz ± 15 mm, ±0.591"				Breitentoleranz ± 15 mm, ±0.591"									
Rahmen	1 Öffnung in der Breite (mm) (in.)		>1 Öffnung in der Breite (mm) (in.)		x1	x2	x3	x4	x5 x6 (mm)/(in.)		x7	x8	x9	x10
ES	Tolerancia en altura ± 15 mm, ±0.591"				Tolerancia en anchura ± 15 mm, ±0.591"									
Marco	1 apertura a lo ancho (mm) (pulgadas)		>1 apertura a lo ancho (mm) (pulgadas)		x1	x2	x3	x4	x5 x6 (mm)/(pulgadas)		x7	x8	x9	x10
FR	Tolérance en hauteur ± 15 mm, ±0.591"				Tolérance en largeur ± 15 mm, ±0.591"									
Marco	1 ouverture en largeur (mm) (pouces)		>1 ouverture en largeur (mm) (pouces)		x1	x2	x3	x4	x5 x6 (mm)/(pouces)		x7	x8	x9	x10
GB	Height tolerance ± 15 mm, ±0.591"				Width tolerance ± 15 mm, ±0.591"									
Frame	1 opening in width (mm) (in)		>1 opening in width (mm) (in)		x1	x2	x3	x4	x5 x6 (mm)/(in)		x7	x8	x9	x10
SF 2	181	7.126	181	7.126	201 7.913	332 13.071	462 18.189	593 23.346	723 28.465	854 33.622	984 38.740	1115 43.898	1245 49.016	1376 54.173
SF 2+2	292	11.496	302	11.890										
SF 2+2+2	403	15.866	423	16.654										
SF 4	240	9.449	240	9.449	201 7.913	332 13.071	462 18.189	593 23.346	723 28.465	854 33.622	984 38.740	1115 43.898	1245 49.016	1376 54.173
SF 4+4	409	16.102	419	16.496										
SF 4+4+4	579	22.795	599	23.583										
SF 6	298	11.732	298	11.732	201 7.913	332 13.071	462 18.189	593 23.346	723 28.465	854 33.622	984 38.740	1115 43.898	1245 49.016	1376 54.173
SF 6+6	526	20.709	536	21.102										
SF 6+6+6	755	29.724	775	30.512										
SF 8	358	14.094	358	14.094	201 7.913	332 13.071	462 18.189	593 23.346	723 28.465	854 33.622	984 38.740	1115 43.898	1245 49.016	1376 54.173
SF 8+8	646	25.433	656	25.827										
SF 8+8+8	935	36.811	955	37.598										

Theoretically recommended dimensions / 理论参考尺寸 / Empfohlene Maße / Dimensiones teóricas recomendadas / Dimensions théoriques recommandées

G型框架，用于焊接安装的孔径

G-Rahmen, Öffnungsabmessungen für eingeschweißte Installationen

Marcos G, Dimensiones del hueco para instalaciones soldadas

Dimensions d'ouverture pour des installations soudées



CN	高度公差 ± 15 mm, ±0.591"		x1	x2	x3	x4	宽度公差 ± 15 mm, ±0.591"		x7	x8	x9	x10
	(毫米)	(英寸)					x5 (毫米)	x6 (英寸)				
框架												
DE	Höhentoleranz ± 15 mm, ±0.591"		x1	x2	x3	x4	Breitentoleranz ± 15 mm, ±0.591"		x7	x8	x9	x10
	(mm)	(in.)					x5 (mm)	x6 (in.)				
Rahmen												
ES	Tolerancia en altura ± 15 mm, ±0.591"		x1	x2	x3	x4	Tolerancia en anchura ± 15 mm, ±0.591"		x7	x8	x9	x10
	(mm)	(pulgadas)					x5 (mm)	x6 (pulgadas)				
Marco												
FR	Tolérance en hauteur ± 15 mm, ±0.591"		x1	x2	x3	x4	Tolérance en largeur ± 15 mm, ±0.591"		x7	x8	x9	x10
	(mm)	(pouces)					x5 (mm)	x6 (pouces)				
Cadre												
GB	Height tolerance ± 15 mm, ±0.591"		x1	x2	x3	x4	Width tolerance ± 15 mm, ±0.591"		x7	x8	x9	x10
	(mm)	(in)					x5 (mm)	x6 (in)				
Frame												
G 2	173	6.811										
G 2+2	284	11.181	188	318	449	579	710	840	971	1101	1232	1362
G 2+2+2	395	15.551	7.402	12.520	17.677	22.795	27.953	33.071	38.228	43.346	48.504	53.622
G 4	232	9.134										
G 4+4	401	15.787	188	318	449	579	710	840	971	1101	1232	1362
G 4+4+4	571	22.480	7.402	12.520	17.677	22.795	27.953	33.071	38.228	43.346	48.504	53.622
G 6	290	11.417										
G 6+6	518	20.394	188	318	449	579	710	840	971	1101	1232	1362
G 6+6+6	746	29.370	7.402	12.520	17.677	22.795	27.953	33.071	38.228	43.346	48.504	53.622
G 8	350	13.780										
G 8+8	638	25.118	188	318	449	579	710	840	971	1101	1232	1362
G 8+8+8	926	36.457	7.402	12.520	17.677	22.795	27.953	33.071	38.228	43.346	48.504	53.622

Theoretically recommended dimensions / 理论参考尺寸 / Empfohlene Maße / Dimensiones teóricas recomendadas / Dimensions théoriques recommandées

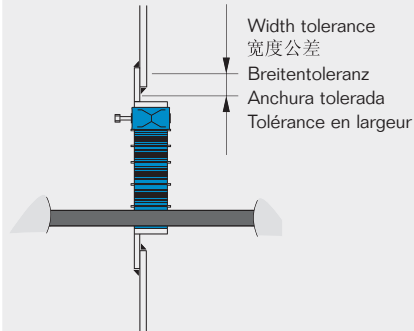
SF, G frame, welding guidelines

SF, G 型框架, 焊接指南

SF, G-Rahmen, Richtlinien zum Einschweißen

Marco SF, G, directrices de soldadura

Cadres SF, G, instructions de soudage



Aperture dimensions are centered on the flange. In corrosive environments care should be taken to reduce the risk of crevice corrosion between the overlapping sheet metal parts. To reduce this risk we recommend butt welded frame installations in structures in these environments.

孔径以法兰为中心。在腐蚀性环境中，必须注意防止搭接的金属片之间产生腐蚀裂纹，为避免这种现象产生，在腐蚀性环境中，我们建议使用对缝焊接。

Der Flansch wird mittig auf die Wandöffnung ausgerichtet. Beim Einsatz in korrosivem Umfeld sollte besonders darauf geachtet werden, das Risiko einer Korrosion in den Ritzen der sich überlappenden Metallteile zu minimieren. Für solche Fälle empfehlen wir Rahmeninstallationen mit einer geschweißten Stumpfnaht.

Las dimensiones del hueco se basan en el ala. En entornos corrosivos deben tomarse precauciones para reducir el riesgo de grietas corrosivas entre las distintas superposiciones de láminas de metal. Para reducir este riesgo, recomendamos la instalación de culatas de marcos soldados en estructuras en estos entornos.

Les dimensions de l'ouverture sont centrées sur la bride. Dans des environnements à caractère corrosif, veuillez faire attention au risque d'attaque corrosive entre les couches métalliques chevauchantes. Afin de réduire ce risque, nous recommandons le soudage bout-à-bout.

SF, G型框架, 焊接指南

SF-, G-Rahmen, Richtlinien zum Einschweißen

Marcos SF, G, directrices de soldadura

Cadres SF, G, instructions de soudage



GB

Mild steel welding, pre-heat temperature

Combined thickness (mm)/(in) T1+T2	Minimum pre-heat temperature
<50/1.969	10° C, 50° F
>50/1.969<80/3.150	50° C, 122° F

Aluminum welding, pre-heat temperature

Combined thickness (mm)/(in) T1+T2	Minimum pre-heat temperature
<25/0.984	10° C, 50° F
>25/0.984<50/1.969	50° C, 122° F

Stainless steel welding, no pre-heat

CN

低碳钢焊接, 预热温度

组合厚度 (毫米)/(英寸) T1+T2	最低预热温度
<50/1.969	10° C, 50° F
>50/1.969<80/3.150	50° C, 122° F

铝材的焊接, 预热温度

组合厚度 (毫米)/(英寸) T1+T2	最低预热温度
<25/0.984	10° C, 50° F
>25/0.984<50/1.969	50° C, 122° F

不锈钢焊接, 无预热温度

DE

Schweißen von Baustahl, Vorwärmtemperatur

Kombinierte Dicke (mm)/(in.) T1+T2	Mindestvorwärmtemperatur
<50/1.969	10° C, 50° F
>50/1.969<80/3.150	50° C, 122° F

Schweißen von Aluminium, Vorwärmtemperatur

Kombinierte Dicke (mm)/(in.) T1+T2	Mindestvorwärmtemperatur
<25/0.984	10° C, 50° F
>25/0.984<50/1.969	50° C, 122° F

Schweißen von Edelstahl, ohne Vorwärmen

ES

Soldadura de acero dulce, temperatura de precalentamiento

Grosor combinado (mm)/(pulgadas) T1+T2	Temperatura de precalentamiento mínima
<50/1.969	10° C, 50° F
>50/1.969<80/3.150	50° C, 122° F

Soldadura de aluminio, temperatura de precalentamiento.

Grosor combinado (mm)/(pulgadas) T1+T2	Temperatura de precalentamiento mínima
<25/0.984	10° C, 50° F
>25/0.984<50/1.969	50° C, 122° F

Soldadura de acero inoxidable, sin precalentamiento

FR

Soudage de l'acier doux, température de préchauffage

Epaisseur cumulée (mm)/(pouces) T1+T2	Température minimale de préchauffage
<50/1.969	10° C, 50° F
>50/1.969<80/3.150	50° C, 122° F

Soudage de l'aluminium, température de préchauffage

Epaisseur cumulée (mm)/(pouces) T1+T2	Température minimale de préchauffage
<25/0.984	10° C, 50° F
>25/0.984<50/1.969	50° C, 122° F

Soudure inox, pas de préchauffage

SF, G frame, welding guidelines

SF, G型框架, 焊接指南

SF-, G-Rahmen, Richtlinien zum Einschweißen

Marcos SF, G, directrices de soldadura

Cadres SF, G, instructions de soudage



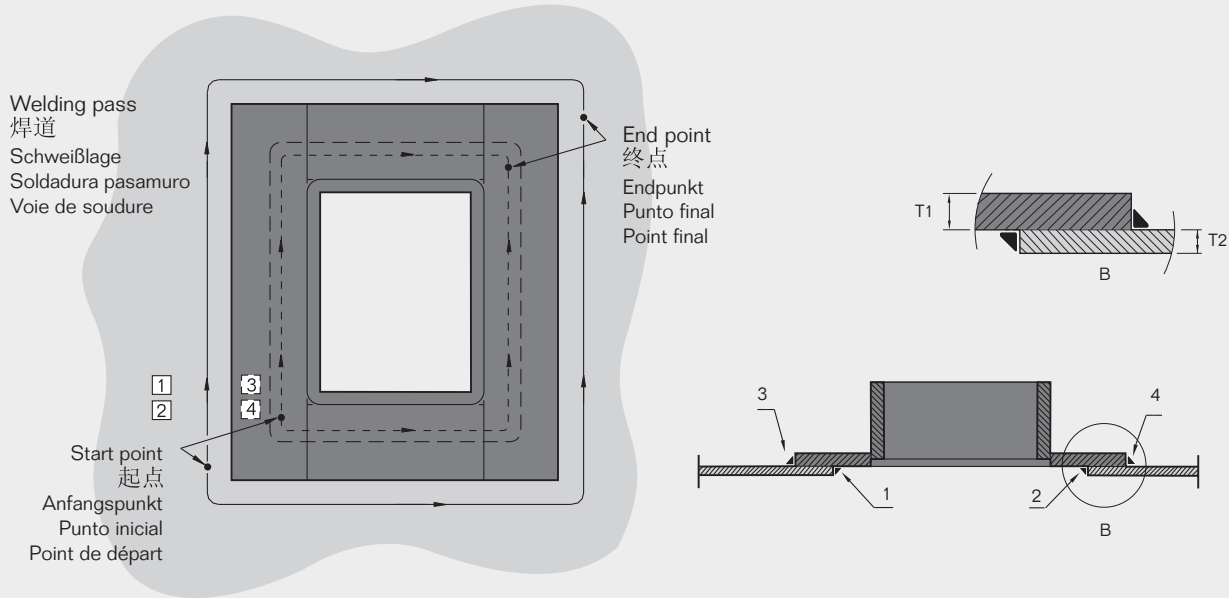
Welding sequence in bulkhead or deck

在舱壁或甲板上的焊接顺序

Schweißfolge in Schott oder Deck

Orden secuencial de soldadura en cubiertas y mamparos

Séquence de soudage pour cloison ou pont



Fillet weld / 角焊缝 / Kehlnaht / Soldadura en ángulo / Tailles des filets - weld sizes / 焊缝尺寸 / Schweißnahtdicke / tamaños de soldadura / cordons de soudure

T1 (Frame / 型框架 / Rahmen / Marco / Cadre)	T2 (Bulkhead/Deck / 舱壁 甲板 / Schott/Deck / Mamparo / Cubierta / Cloison/Pont)	Fillet weld - weld sizes / 角焊缝-焊缝尺寸 / Kehlnaht - Schweißnahtdicke / Soldadura en ángulo - tamaños de soldadura / Tailles des filets/cordons de soudure	Welding pass / 焊道 / Schweißblage / Soldadura / Voie de soudure			
			1	2	3	4
10	>=8	a6	X	X	X	X
10	>=7	a4	X	X	X	X
6	>=6	a4	X	X	X	X
6	<=5	a3	X	X	X	X

Possible positions

可安装的位置

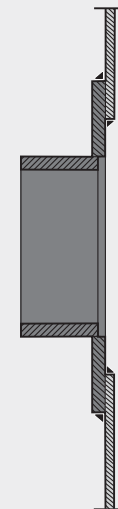

Mögliche Positionen

Posiciones posibles

Positions possibles

Deck
甲板
Deck
Cubierta
Pont

Bulkhead
舱壁
Schott
Mamparo
Cloison



S和SRC型框架, 焊接指南

S-, SRC-, SK- und SBTB-Rahmen, Richtlinien zum Einschweißen

Marco S, SRC, SK, SBTB, directrices de soldadura

Cadres S, SRC, SK, SBTB, instructions de soudage



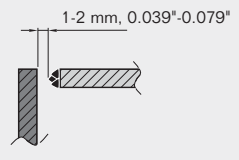
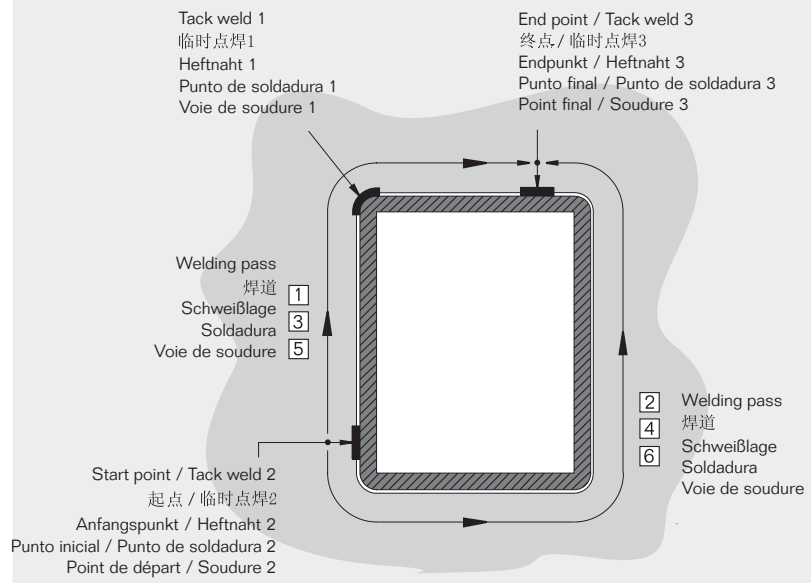
Welding sequence in bulkhead or deck

在舱壁或甲板上的焊接顺序

Schweißfolge in Schott oder Deck

Orden secuencial de soldadura en cubiertas y mamparos

Séquence de soudage pour cloison ou pont



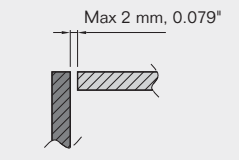
Buttering should be performed on the deck or bulkhead. Important: The root gap must be as small as possible to keep the tolerance of the openings.

对焊应在甲板或舱壁上进行。
重要事项：根部空隙必须尽可能细小，以保持开孔公差。

Das Ein-schweißen sollte am Schott oder Deck vorgenommen werden. Achtung: Die Wurzelbreite muss so klein wie möglich sein damit die Toleranz der Öffnungen beibehalten wird.

Debe aplicarse un depósito preliminar en la cubierta o la mampara. Importante: El espacio de raíz debe ser lo más posible pequeño para mantener la tolerancia de las aperturas.

Le beurrage doit être fait sur le pont ou la cloison. Important: L'espace autorisé doit être aussi petit que possible afin de conserver les tolérances des ouvertures.



Max root gap for fillet joint.

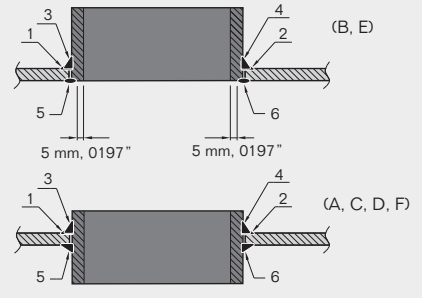
角焊缝的最大容许根部间隙

Max. Wurzelbreite der Kehlnaht.

Espacio de raíz máx. permitido por la junta de solapa

Espace max. autorisé pour le cordon de soudure

Min. space for stayplates
为隔层板预留的最小空间
Mind. Raum für Ankerscheiben
Espacio mín. para las placas de separación
Espace min. pour les plaques de maintien



The examples depict two passes fillet weld.

描述两道角焊缝的多个实例。

Die Beispiele stellen zwei Lagen einer Kehlnaht dar.

Los ejemplos muestran dos pasamuros con soldadura de solapa.

Les exemples décrivent deux voies pour le cordon de soudure.

Important: Weld pass no. 5-6 are not to be started until welding no. 1-4 are completed and the temperature of welding pass no. 1-4 has cooled down to min. pre-heat temperature.

重要事项：在1~4焊道焊接完成且温度降至最低预热温度后才可开始焊接5~6焊道。

Wichtig: es darf nicht mit dem Schweißen der Schweißlagen Nr. 5-6 begonnen werden, bevor nicht die Schweißlagen Nr. 1-4 beendet und die Temperatur mind. auf die Vorwärmtemperatur abgekühlt ist.

Importante: Las soldaduras nº 5-6 no deben comenzarse hasta que no se hayan completado las soldaduras nº 1-4 y que la temperatura de las soldaduras no se haya enfriado hasta la temperatura de precalentamiento mínima.

Important: ne pas commencer les soudures 5-6 avant que celles numérotées 1 à 4 n'aient été définitivement terminées et leurs températures redescendues au minimum à la température de préchauffage

S, SRC, SK and SBTB frame, welding guidelines

S和SRC型框架，焊接指南

S-, SRC-, SK- und SBTB-Rahmen, Richtlinien zum Einschweißen

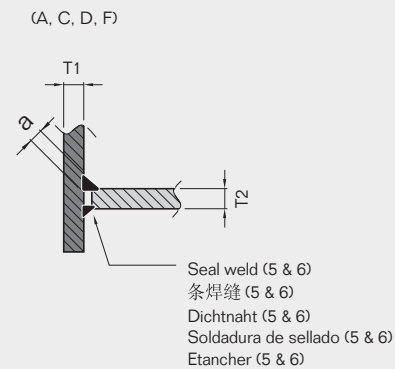
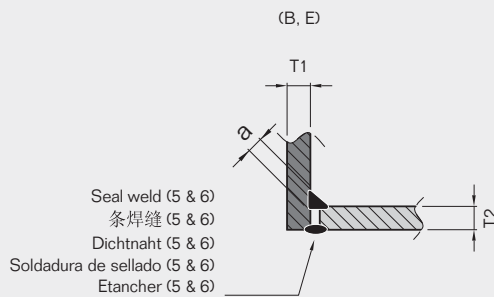
Marco S, SRC, SK, SBTB, directrices de soldadura

Cadres S, SRC, SK, SBTB, instructions de soudage



Fillet weld / 角焊缝 / Kehlnaht / Soldadura en ángulo / Tailles des filets – weld sizes / 焊缝尺寸 / Schweißnahtdicke / tamaños de soldadura / cordons de soudure

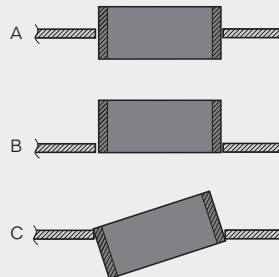
T1 (Frame / 型框架 / Rahmen / Marco / Cadre)	T2 (Bulkhead/Deck / 舱壁/甲板 / Schott/Deck / Mamparo / Cubierta / Cloison/Pont)	Fillet weld - weld sizes / 角焊缝-焊缝尺寸 / Kehlnaht - Schweißnahtdicke / Soldadura en ángulo - tamaños de soldadura / Tailles des filets/cordons de soudure	Welding pass / 焊道 / Schweißlage / Soldadura / Voie de soudure					
			1	2	3	4	5	6
10	>=8	a6	X	X	X	X	X	X
10	>=7	a4	X	X			X	X



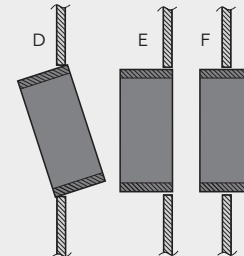
Possible positions

可安装的位置
Mögliche Positionen
Posiciones posibles
Positions possibles

Deck
甲板
Deck
Cubierta
Pont



Bulkhead
舱壁
Schott
Mamparo
Cloison



S和SRC型框架，焊接指南

S-, SRC-, SK- und SBTB-Rahmen, Richtlinien zum Einschweißen

Marco S, SRC, SK, SBTB, directrices de soldadura

Cadres S, SRC, SK, SBTB, instructions de soudage



GB

Mild steel welding, pre-heat temperature

Combined thickness (mm)/(in) T1+T2	Minimum pre-heat temperature
<50/1.969	10° C, 50° F
>50/1.969<80/3.150	50° C, 122° F

Aluminum welding, pre-heat temperature

Combined thickness (mm)/(in) T1+T2	Minimum pre-heat temperature
<25/0.984	10° C, 50° F
>25/0.984<50/1.969	50° C, 122° F

Stainless steel welding, no pre-heat

CN

低碳钢焊接，预热温度

组合厚度 (毫米)/(英寸) T1+T2	最低预热温度
<50/1.969	10° C, 50° F
>50/1.969<80/3.150	50° C, 122° F

铝材的焊接，预热温度

组合厚度 (毫米)/(英寸) T1+T2	最低预热温度
<25/0.984	10° C, 50° F
>25/0.984<50/1.969	50° C, 122° F

不锈钢焊接，无预热温度

DE

Schweißen von Baustahl, Vorwärmtemperatur

Kombinierte Dicke (mm)/(in.) T1+T2	Mindestvorwärmtemperatur
<50/1.969	10° C, 50° F
>50/1.969<80/3.150	50° C, 122° F

Schweißen von Aluminium, Vorwärmtemperatur

Kombinierte Dicke (mm)/(in.) T1+T2	Mindestvorwärmtemperatur
<25/0.984	10° C, 50° F
>25/0.984<50/1.969	50° C, 122° F

Schweißen von Edelstahl, ohne Vorwärmen

ES

Soldadura de acero dulce, temperatura de precalentamiento

Grosor combinado (mm)/(pulgadas) T1+T2	Temperatura de precalentamiento mínima
<50/1.969	10° C, 50° F
>50/1.969<80/3.150	50° C, 122° F

Soldadura de aluminio, temperatura de precalentamiento.

Grosor combinado (mm)/(pulgadas) T1+T2	Temperatura de precalentamiento mínima
<25/0.984	10° C, 50° F
>25/0.984<50/1.969	50° C, 122° F

Soldadura de acero inoxidable, sin precalentamiento

FR

Soudage de l'acier doux, température de préchauffage

Epaisseur cumulée (mm)/(pouces) T1+T2	Température minimale de préchauffage
<50/1.969	10° C, 50° F
>50/1.969<80/3.150	50° C, 122° F

Soudage de l'aluminium, température de préchauffage

Epaisseur cumulée (mm)/(pouces) T1+T2	Température minimale de préchauffage
<25/0.984	10° C, 50° F
>25/0.984<50/1.969	50° C, 122° F

Soudure inox, pas de préchauffage

管套, 焊接指南

Mantelrohre, Richtlinien zum Einschweißen

Collarines, directrices de soldadura

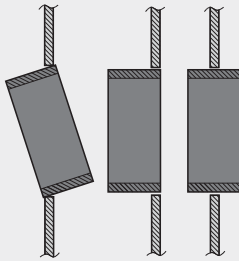
Douille, instructions de soudage



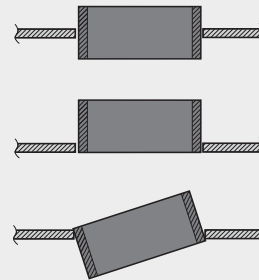
Possible positions

可安装的位置
Mögliche Positionen
Posiciones posibles
Positions possibles

Bulkhead/Vertical
舱壁/垂直方向
Schott/Vertikal
Mamparo/Vertical
Cloison/Mur



Deck/Horizontal
甲板/水平方向
Deck/Horizontal
Cubierta/Horizontal
Pont/Plancher



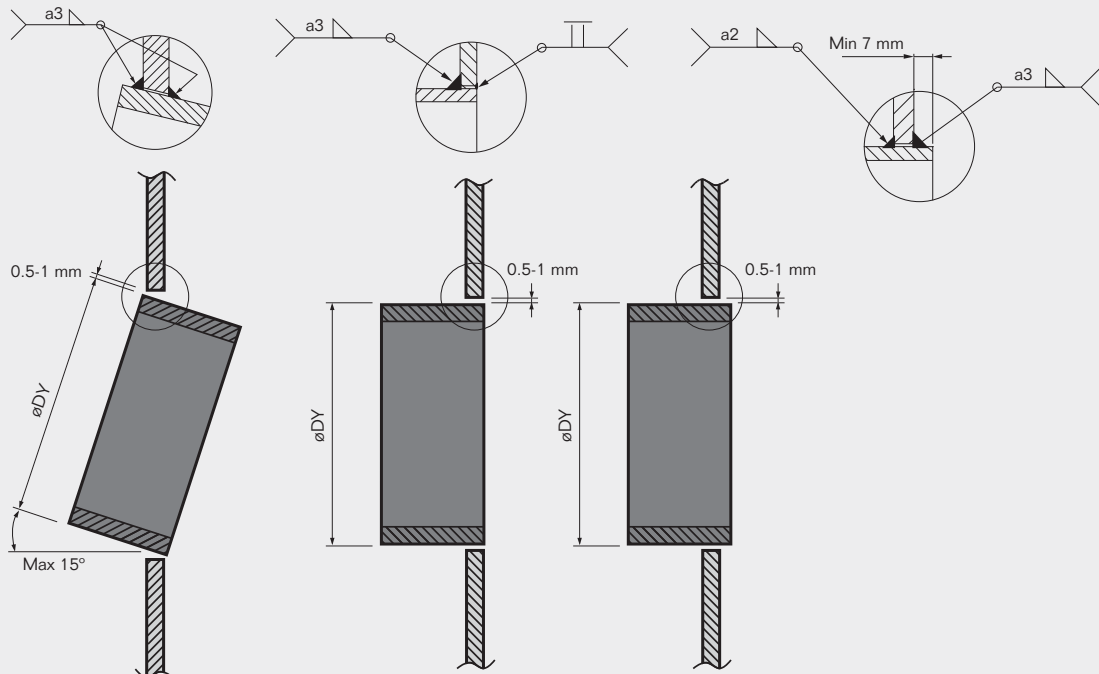
Welding sequence in bulkhead or deck

在舱壁或甲板上的焊接顺序

Schweißfolge in Schott oder Deck

Orden secuencial de soldadura en cubiertas y mamparos

Séquence de soudage pour cloison ou pont



SF frame, aperture dimensions for bolted installations



SF型框架，用于螺栓连接安装的孔径
 SF-Rahmen, Öffnungsabmessungen für aufgeschraubte Installationen
 Marcos SF, dimensiones del hueco para instalaciones atornilladas
 Cadres SF, dimensions de l'ouverture pour des installations boulonnées

CN	高度公差 ± 5 mm, ±0.197" 宽度方向上为一个开孔 (毫米) (英寸)				宽度公差 ± 5 mm, ±0.197"										
	宽度方向上为一个开孔 (毫米) (英寸)		宽度方向上大于一个开孔 (毫米) (英寸)		x1	x2	x3	x4	x5 (毫米) (英寸)	x6 (毫米) (英寸)	x7	x8	x9	x10	
DE	Höhentoleranz ± 5 mm, ±0.197" 1 Öffnung in der Breite (mm) (in.)				Breitentoleranz ± 5 mm, ±0.197" >1 Öffnung in der Breite (mm) (in.)										
ES	Tolerancia en altura ± 5 mm, ±0.197" 1 apertura a lo ancho (mm) (pulgadas)				Tolerancia en anchura ± 5 mm, ±0.197" >1 apertura a lo ancho (mm) (pulgadas)										
FR	Tolérance en hauteur ± 5 mm, ±0.197" 1 ouverture en largeur (mm) (pouces)				Tolérance en largeur ± 5 mm, ±0.197" >1 ouverture en largeur (mm) (pouces)										
GB	Height tolerance ± 5 mm, ±0.197" 1 opening in width (mm) (in)				Width tolerance ± 5 mm, ±0.197" >1 opening in width (mm) (in)										
	Frame	(mm)	(in)	(mm)	(in)	x1	x2	x3	x4	x5 (mm)/(in)	x6 (mm)/(in)	x7	x8	x9	x10
	SF 2	141	5.551	141	5.551	161 6.339	291 11.457	422 16.614	552 21.732	683 26.890	813 32.008	944 37.165	1074 42.283	1205 47.441	1335 52.559
	SF 2+2	252	9.921	262	10.315										
	SF 2+2+2	363	14.291	383	15.079										
	SF 4	200	7.874	200	7.874	161 6.339	291 11.457	422 16.614	552 21.732	683 26.890	813 32.008	944 37.165	1074 42.283	1205 47.441	1335 52.559
	SF 4+4	369	14.528	379	14.921										
	SF 4+4+4	539	21.220	559	22.008										
	SF 6	258	10.157	258	10.157	161 6.339	291 11.457	422 16.614	552 21.732	683 26.890	813 32.008	944 37.165	1074 42.283	1205 47.441	1335 52.559
	SF 6+6	486	19.134	496	19.528										
	SF 6+6+6	714	28.110	734	28.898										
	SF 8	318	12.520	318	12.520	161 6.339	291 11.457	422 16.614	552 21.732	683 26.890	813 32.008	944 37.165	1074 42.283	1205 47.441	1335 52.559
	SF 8+8	606	23.858	616	24.252										
	SF 8+8+8	894	35.197	914	35.984										

Theoretically recommended dimensions / 理论参考尺寸 / Empfohlene Maße / Dimensiones teóricas recomendadas / Dimensions théoriques recommandées

For marine applications, special rules may apply for bolted installations. Please check with the classification society.

关于海洋应用领域，对于螺栓的连接有特殊的规范要求。请与船级社协商。

Im Bereich Schiffbau könnten besondere Vorschriften für aufgeschraubte Anwendungen gelten. Bitte informieren Sie sich bei der Klassifikationsgesellschaft.

En aplicaciones navales deben seguirse una serie de reglas especiales para aplicaciones atornilladas. Por favor, consulte con la autoridades de clasificación.

Pour des installations en milieu marine, des réglementations spécifiques peuvent prévaloir. Veuillez vérifier avec les organismes de classification.

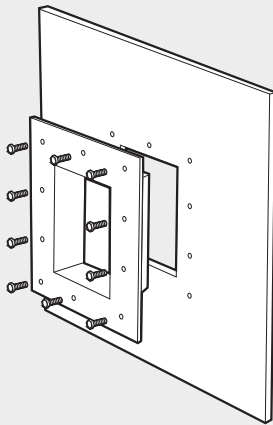
SF frame, bolting guidelines

SF型框架, 栓接指南

SF-Rahmen, Richtlinien zum Verschrauben

Marcos SF, directrices de atornillado

Cadres SF, instructions de boulonnage



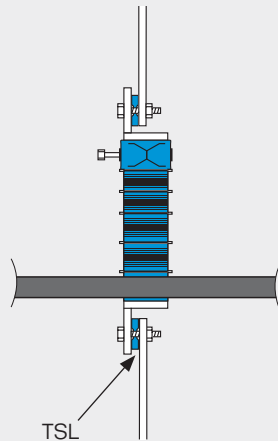
The frame should be fixed to the wall with screws. The screws should be tightened to a torque corresponding to the type and quality grade of the chosen screw. For fast and easy installations, self-tapping drilling screws can be used. Remember to secure that the screws are sealed, to avoid leakage through the thread.

框架必须用螺栓固定到墙上。螺栓必须紧固到与所选螺栓的型号和质量相匹配的扭矩上, 为了快速而简便安装, 可以使用膨胀螺栓, 为避免通过螺纹泄漏, 要确保螺栓被拧紧密封。

Der Rahmen muss auf die Wand aufgeschraubt werden. Die Schrauben müssen entsprechend ihrer Art und Qualität angezogen werden. Für eine schnelle und einfache Installation können selbstschneidende Schrauben verwendet werden. Es ist sicherzustellen, daß die Schrauben versiegelt werden um Leckagen durch das Gewinde zu vermeiden.

El marco debe fijarse a la pared con tornillos. Los tornillos deben apretarse con una torsión correspondiente al tipo y a la calidad de los tornillos escogidos. Para lograr instalaciones rápidas y sencillas, se pueden utilizar tornillos Parker perforantes. Asegúrese de que los tornillos están sellados para evitar fugas a través de la rosca.

Le cadre doit être fixé sur le mur avec des vis. Les vis doivent être serrées selon un couple correspondant au type et à la qualité de la vis choisie. Pour une mise en œuvre rapide et facile, des vis auto-perforantes peuvent être utilisées. Ne pas oublier de bien vérifier l'étanchéité des vis pour éviter des fuites éventuelles à travers le filetage.



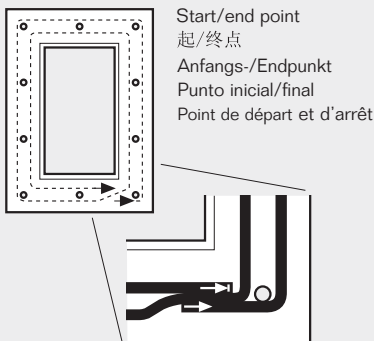
For installations exposed to pressure, a seal must be fitted between the frame and the construction. We recommend the use of our TSL 15x6 sealing strip. Other seals such as a compound is another alternative.

对于暴露在压力环境下框架的安装, 密封带必须匹配在框架和结构件之间。我们推荐使用我们的TSL 15x6密封带。其它密封带如复合密封带是另一种选择。

Bei aufgeschraubten Rahmen muss eine Dichtung zwischen Rahmen und Konstruktion eingesetzt werden. Wir empfehlen die Verwendung unserer TSL-Dichtung 15x6. Alternativ kommen auch andere Dichtlösungen wie beispielsweise das zusätzliche Abdichten mit Silikon in Frage.

En instalaciones sometidas a presión debe añadirse un elemento de sellado entre el marco y la construcción. Recomendamos el uso de nuestra tira de sellado TSL 15x6. Otra alternativa son los sellos compuestos.

Pour des installations en pression, un joint d'étanchéité doit être posé entre le cadre et la structure d'accueil. Nous recommandons l'utilisation du joint TSL 15x6. D'autres joints type mastic sont une alternative possible.



When using TSL 15x6 the sealing strip should be applied on the flange side facing the bulkhead or deck.

当使用TSL 15x6密封带的时候, 密封带需贴在法兰面向舱壁或甲板的一侧。

Bei der Verwendung des Dichtgummis TSL 15x6, sollte dieses entsprechend der Abbildung auf die Flanschseite geklebt werden, die auf das Schott oder das Deck gelegt wird.

Cuando se use la TSL 15x6, la tira de sellado debe colocarse según el gráfico superior, en el ala mirando al mamparo o cubierta.

Si vous utilisez le joint TSL 15x6, veuillez à le placer sur la surface de la bride qui fait face à la cloison ou au pont comme le montre le croquis ci-contre.

GHM型框架，适合于螺栓连接安装的孔径

GHM-Rahmen, Öffnungsabmessungen für aufgeschraubte Installationen

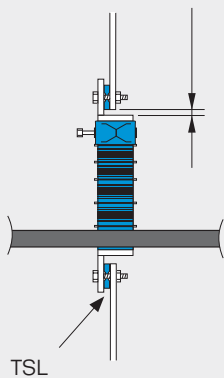
Marco GHM, Dimensiones del hueco para instalaciones atornilladas

Cadres GHM, dimensions de l'ouverture pour des installations boulonnées



CN	框架	高度公差 ± 5 mm, ±0.197"		x1	x2	x3	x4	宽度公差 ± 5 mm, ±0.197"		x7	x8	x9	x10
		(毫米)	(英寸)					x5 (毫米)	x6 (英寸)				
DE	Rahmen	Höhentoleranz ± 5 mm, ±0.197"		x1	x2	x3	x4	Breitentoleranz ± 5 mm, ±0.197"		x7	x8	x9	x10
		(mm)	(in.)					x5 (mm)/(in.)	x6 (mm)/(in.)				
ES	Marco	Tolerancia en altura ± 5 mm, ±0.197"		x1	x2	x3	x4	Tolerancia en anchura ± 5 mm, ±0.197"		x7	x8	x9	x10
		(mm)	(pulgadas)					x5 (mm)/(pulgadas)	x6 (mm)/(pulgadas)				
FR	Cadre	Tolérance en hauteur ± 5 mm, ±0.197"		x1	x2	x3	x4	Tolérance en largeur ± 5 mm, ±0.197"		x7	x8	x9	x10
		(mm)	(pouces)					x5 (mm)/(pouces)	x6 (mm)/(pouces)				
GB	Frame	Height tolerance ± 5 mm, ±0.197"		x1	x2	x3	x4	Width tolerance ± 5 mm, ±0.197"		x7	x8	x9	x10
		(mm)	(in)					x5 (mm)/(in)	x6 (mm)/(in)				
	GHM 2	128	5.039	148 5.827	278 10.945	409 16.102	539 21.220	670 26.378	800 31.496	931 36.654	1061 41.772	1192 46.929	1322 52.047
	GHM 2+2	241	9.488										
	GHM 2+2+2	350	13.780										
	GHM 4	187	7.362	148 5.827	278 10.945	409 16.102	539 21.220	670 26.378	800 31.496	931 36.654	1061 41.772	1192 46.929	1322 52.047
	GHM 4+4	358	14.094										
	GHM 4+4+4	530	20.866										
	GHM 6	245	9.646	148 5.827	278 10.945	409 16.102	539 21.220	670 26.378	800 31.496	931 36.654	1061 41.772	1192 46.929	1322 52.047
	GHM 6+6	473	18.622										
	GHM 6+6+6	705	27.756										

Theoretically recommended dimensions / 理论参考尺寸 / Empfohlene Maße / Dimensiones teóricas recomendadas / Dimensions théoriques recommandées



Width tolerance
宽度公差
Breitentoleranz
Anchura tolerada
Tolérance en largeur

For marine applications, special rules may apply for bolted applications. Please check with the classification society.

关于海洋应用领域，对于螺栓的连接有特殊的规范要求。请与船级社协商。

Im Bereich Schiffbau könnten besondere Vorschriften für aufgeschraubte Anwendungen gelten. Bitte informieren Sie sich bei der Klassifikationsgesellschaft.

En aplicaciones navales deben seguirse una serie de reglas especiales para aplicaciones atornilladas. Por favor, consulte con las autoridades de clasificación.

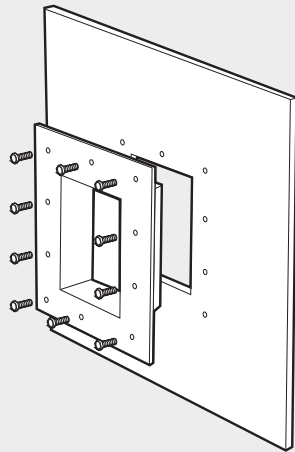
Pour des installations en milieu marine, des réglementations spécifiques peuvent prévaloir. Veuillez vérifier avec les organismes de classification.

GHM型框架, 栓接指南

GHM-Rahmen, Richtlinien zum Verschrauben

Marco GHM, directrices de atornillado

Cadres GHM, instructions de boulonnage



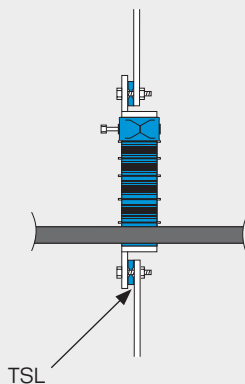
The frame should be fixed to the wall with screws. The screws should be tightened to a torque corresponding to the type and quality grade of the chosen screw. For fast and easy installations, self-tapping drilling screws can be used. Remember to secure that the screws are sealed, to avoid leakage through the thread.

框架必须用螺栓固定到墙上。螺栓必须紧固到与所选螺栓的型号和质量相匹配的扭矩上, 为了快速而简便安装, 可以使用膨胀螺栓, 为避免通过螺纹泄漏, 要确保螺栓被拧紧密封。

Der Rahmen muss auf die Wand aufgeschraubt werden. Die Schrauben müssen entsprechend ihrer Art und Qualität angezogen werden. Für eine schnelle und einfache Installation können selbstschneidende Schrauben verwendet werden. Es ist sicherzustellen, daß die Schrauben versiegelt werden um Leckagen durch das Gewinde zu vermeiden.

El marco debe fijarse a la pared con tornillos. Los tornillos deben apretarse con una torsión correspondiente al tipo y a la calidad de los tornillos escogidos. Para lograr instalaciones rápidas y sencillas, se pueden utilizar tornillos Parker perforantes. Asegúrese de que los tornillos están sellados para evitar fugas a través de la rosca.

Le cadre doit être fixé sur le mur avec des vis. Les vis doivent être serrées selon un couple correspondant au type et à la qualité de la vis choisie. Pour une mise en œuvre rapide et facile, des vis auto-perforantes peuvent être utilisées. Ne pas oublier de bien vérifier l'étanchéité des vis pour éviter des fuites éventuelles à travers le filetage.



For installations exposed to pressure, a seal must be fitted between the frame and the construction. We recommend the use of our TSL 15x6 sealing strip. Other seals such as a compound is another alternative.

对于暴露在压力环境下框架的安装, 密封带必须匹配在框架和结构件之间。我们推荐使用我们的TSL 15x6密封带。其它密封带如复合密封带是另一种选择。

Bei aufgeschraubten Rahmen muss eine Dichtung zwischen Rahmen und Konstruktion eingesetzt werden. Wir empfehlen die Verwendung unserer TSL-Dichtung 15x6. Alternativ kommen auch andere Dichtlösungen wie beispielsweise das zusätzliche Abdichten mit Silikon in Frage.

En instalaciones sometidas a presión debe añadirse un elemento de sellado entre el marco y la construcción. Recomendamos el uso de nuestra tira de sellado TSL 15x6. Otra alternativa son los sellos compuestos.

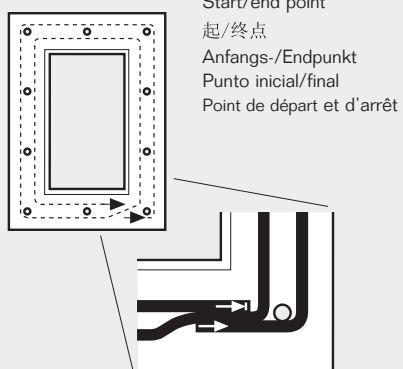
Pour des installations en pression, un joint d'étanchéité doit être posé entre le cadre et la structure d'accueil. Nous recommandons l'utilisation du joint TSL 15x6. D'autres joints type mastic sont une alternative possible.

GHM型框架, 栓接指南

GHM-Rahmen, Richtlinien zum Verschrauben

Marco GHM, directrices de atornillado

Cadres GHM, instructions de boulonnage



When using TSL 15x6 the sealing strip should be applied on the flange side facing the bulkhead or deck.

当使用TSL 15x6密封带的时候, 密封带需贴在法兰面向舱壁或甲板的一侧。

Bei der Verwendung des Dichtgummis TSL 15x6, sollte dieses entsprechend der Abbildung auf die Flanschseite geklebt werden, die auf das Schott oder das Deck gelegt wird.

Cuando se use la TSL 15x6, la tira de sellado debe colocarse según el gráfico superior, en el ala mirando al mamparo o cubierta.

Si vous utilisez le joint TSL 15x6, veuillez à le placer sur la surface de la bride qui fait face à la cloison ou au pont comme le montre le croquis ci-contre.

G frame, aperture dimensions for bolted installations

G型框架，用于螺栓连接安装的孔径

G-Rahmen, Öffnungsabmessungen für aufgeschraubte Installationen

Marcos G, Dimensiones del hueco para instalaciones atornilladas

Cadres G, dimensions de l'ouverture pour des installations boulonnées



CN	高度公差 ± 5 mm, ±0.197"		x1	x2	x3	x4	宽度公差 ± 5 mm, ±0.197"		x7	x8	x9	x10
	(毫米)	(英寸)					x5 (毫米)	x6 (英寸)				
框架												
DE	Höhentoleranz ± 5 mm, ±0.197"		x1	x2	x3	x4	Breitentoleranz ± 5 mm, ±0.197"		x7	x8	x9	x10
	(mm)	(in.)					x5 (mm)	x6 (in.)				
Rahmen												
ES	Tolerancia en altura ± 5 mm, ±0.197"		x1	x2	x3	x4	Tolerancia en anchura ± 5 mm, ±0.197"		x7	x8	x9	x10
	(mm)	(pulgadas)					x5 (mm)	x6 (pulgadas)				
Marco												
FR	Tolérance en hauteur ± 5 mm, ±0.197"		x1	x2	x3	x4	Tolérance en largeur ± 5 mm, ±0.197"		x7	x8	x9	x10
	(mm)	(pouces)					x5 (mm)	x6 (pouces)				
Cadre												
GB	Height tolerance ± 5 mm, ±0.197"		x1	x2	x3	x4	Width tolerance ± 5 mm, ±0.197"		x7	x8	x9	x10
	(mm)	(in)					x5 (mm)	x6 (in)				
Frame												
G 2	128	5.039										
G 2+2	241	9.488	148	278	409	539	670	800	931	1061	1192	1322
G 2+2+2	350	13.780	5.827	10.945	16.102	21.220	26.378	31.496	36.654	41.772	46.929	52.047
G 4	187	7.362										
G 4+4	358	14.094	148	278	409	539	670	800	931	1061	1192	1322
G 4+4+4	530	20.866	5.827	10.945	16.102	21.220	26.378	31.496	36.654	41.772	46.929	52.047
G 6	245	9.646										
G 6+6	473	18.622	148	278	409	539	670	800	931	1061	1192	1322
G 6+6+6	705	27.756	5.827	10.945	16.102	21.220	26.378	31.496	36.654	41.772	46.929	52.047
G 8	305	12.008										
G 8+8	595	23.425	148	278	409	539	670	800	931	1061	1192	1322
G 8+8+8	885	34.843	5.827	10.945	16.102	21.220	26.378	31.496	36.654	41.772	46.929	52.047

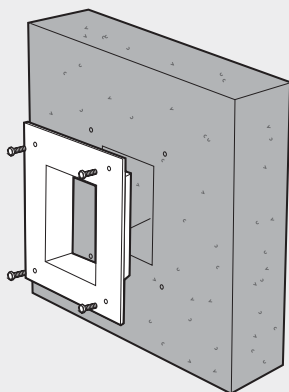
Theoretically recommended dimensions / 理论参考尺寸 / Empfohlene Maße / Dimensiones teóricas recomendadas /
Dimensions théoriques recommandées

G型框架, 栓接指南

G-Rahmen, Richtlinien zum Verschrauben

Marcos G, directrices de atornillado

Cadres G, instructions de boulonnage



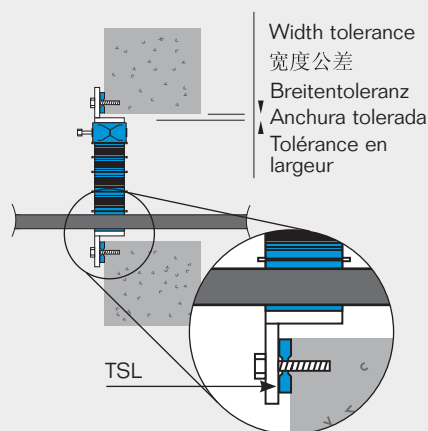
G frame bolted in a concrete wall.

用螺栓连接到混凝土墙体中的G型框架。

G-Rahmen auf die Betonwand aufgeschraubt.

Marcos G atornillados en una pared de hormigón.

Cadre G boulonné dans un mur béton



We recommend the use of our TSL 15x6 or 50x18 sealing strip, alternatively a sealing compound between the frame and the wall. Fixing arrangements, choice of fasteners and gasket/sealing must be adapted to the type of structure where the frame is installed. For fragile structures, we can supply special frames with wider flanges to reduce the risk of breaking the wall surface while installing with expandable bolts.

我们推荐您使用我们的TSL 15x6或50x18密封带或化合密封胶, 可以作为框架和墙体之间密封的选择。安装必须与框架安装时的结构材质类型相匹配, 也就是说, 压紧件和密封垫圈的选择, 必须与结构材质类型相匹配。对于易碎结构, 当用膨胀螺栓安装时, 我们可以提供带有更宽法兰的特殊框架, 从而降低墙体表面破碎的危险性。

Wir empfehlen die Verwendung unserer TSL-Dichtung 15x6 oder TSL 50x18 und/oder alternativ Silikon zum Abdichten zwischen Rahmen und Wand. Befestigungsmittel und Dichtung müssen entsprechend der Materialstruktur gewählt werden, an die der Rahmen befestigt werden soll. Für empfindliche Materialien haben wir Spezialrahmen mit breiteren Flanschen, um die Gefahr von Brüchen an der Wandoberfläche zu minimieren, die z.B. beim Andübeln entstehen können.

Recomendamos el uso de nuestra tira de sellado TSL 15x6 o 50x18, un componente de sellado alternativo para instalar entre el marco y la pared. Las especificaciones del tipo de instalación deben adaptarse al tipo de estructura en la que se instala el marco, por ejemplo, la elección del cierre y junta/sellado. Podemos suministrar marcos especiales con ala más ancha para reducir el riesgo de romper la superficie de la pared en estructuras frágiles, por ejemplo, al instalar los tornillos expandibles.

Nous recommandons l'utilisation du joint TSL 15x6 ou 50x18, ou bien un joint mastic entre le cadre et le mur lorsque vous utilisez des chevilles. Les modalités de fixation doivent être adaptées au type de structure sur laquelle le cadre est monté, comme par exemple le choix des vis d'ancrage et les joints d'étanchéité. Sur des structures légères, nous disposons de cadres spéciaux avec des brides plus larges pour réduire le risque d'endommager la surface du mur lorsque vous utilisez des chevilles.

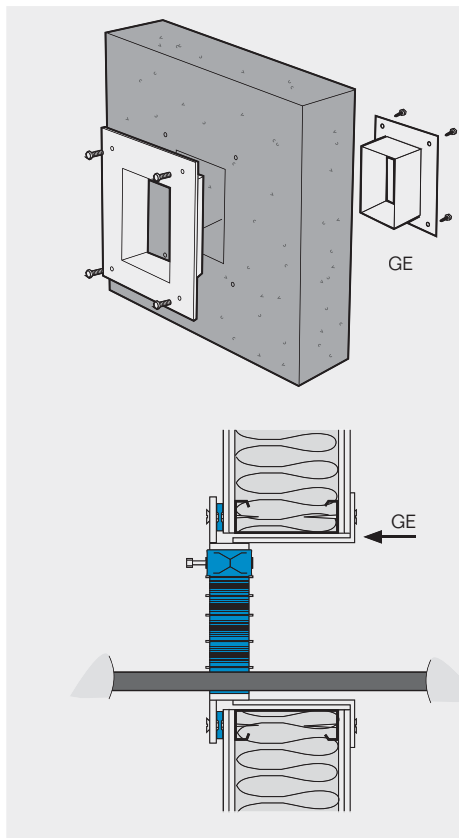
GE extension frames, assembly

GE 延展型框架, 安装

GE-Gegenrahmen, Montage

Marcos de extensión GE, ensamblaje

Cadres GE d'extension, montage



The G frame is suitable to bolt onto sandwich structures or walls made of plaster, wood or other building materials. It can be complemented with a GE extension frame which is bolted onto the opposite side of the wall. It meets the G frame inside the wall structure, which prevents the building materials from interfering with the penetration and gives the installation a smooth appearance.

G型框架适合于用螺栓固定到夹板结构或由石膏, 木材或其它建筑材料制成的隔离物内。GE 延展型框架用螺栓装在G型框架相反的墙的背后, 可以作为辅助框架, 并在墙内与G型框架相接。这样可以增加穿隔密封件的深度, 防止建筑材料影响穿隔, 而且使外表面平滑。

Der G-Rahmen ist zum Aufschrauben auf Sandwich-Konstruktionen oder Zwischenwände aus Gipskarton, Holz oder anderem Baumaterial vorgesehen. Er kann mit einem GE-Gegenrahmen ergänzt werden, der auf der Rückseite der Durchführung befestigt wird und innen an den Transitrahmen anschließt. Dadurch wird ein glatter und sauberer Durchgang gewährleistet.

El marco G es apropiado para atornillar en construcciones sándwich o en divisiones de yeso, madera u otros materiales de construcción. Puede complementarse con un marco de extensión GE atornillado desde el otro lado para unirlo con el marco G por dentro de la pared. Esto aumenta la profundidad del pasamuros, evita que los materiales de construcción interfieran en el sellado y proporciona una apariencia refinada.

Le cadre G est adapté pour être boulonné sur des constructions type sandwich, gypse, bois ou tout autre matériau de construction. L'installation peut être complétée par un cadre d'extension GE boulonné côté opposé au cadre G afin de protéger éventuellement les éléments traversants tout en offrant une meilleure finition.

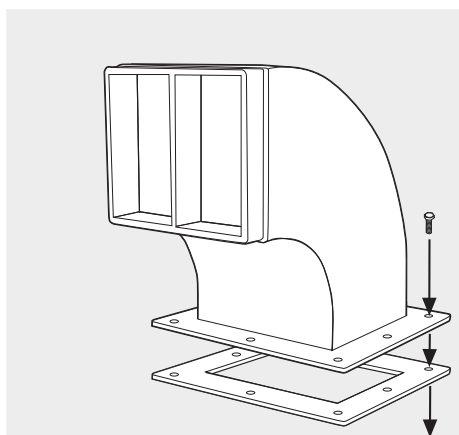
Swan Neck, bolting guidelines

Swan Neck, 栓接指南

Swan Neck, Richtlinien zum Verschrauben

Cuello de Cisne, directrices de atornillado

Swan Neck, instructions de boulonnage



Attach the Swan Neck frame to the roof using bolts/bolts and nuts. Place the rubber gasket between the frame and the roof.

将垫圈置于框架和屋顶之间, 用螺母将Swan Neck框架栓接于屋顶上。

Befestigen Sie den Schwanenhals-Rahmen am Dach unter Verwendung Schrauben oder Schrauben mit Muttern. Platzieren Sie die Gummidichtung zwischen Flansch und Dach.

Instalar el marco Swan Neck en el tejado usando tornillos y tuercas. Colocar la junta de goma entre el marco y el tejado.

Fixer le Swan Neck en toiture en utilisant des vis et boulons. Placer un joint en caoutchouc entre le cadre et la toiture.

ComPlus框架，安装
ComPlus-Rahmen, Montage
Marco ComPlus, ensamblaje
Cadre Complus, montage



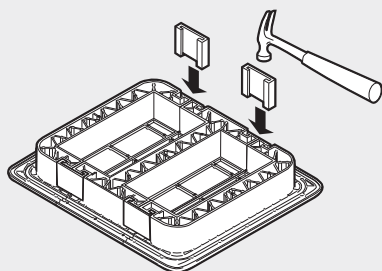
Knock the clips in place.

把销子卡入位

Schlagen Sie die Klammern in Position.

Inserte los ganchos en su lugar

Mettre les clips en place



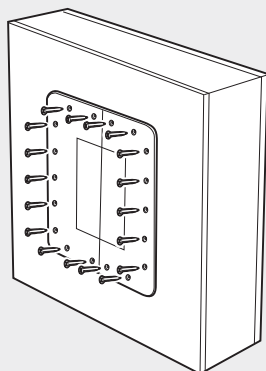
To assemble, remove all protective foil from the gaskets and fit two frame sections together. To add openings, just add the desired number of frame mid-sections. Secure with clips.

要安装框架，撕掉所有衬垫上的保护膜，然后把框架的两个部件匹配在一起。要增加开孔，只要增加所需框架的中间部件，然后用销子锁紧即可。

Entfernen Sie vor der Montage die Schutzfolien der Dichtungsstreifen und setzen Sie die beiden Rahmensegmente zusammen. Wenn Sie mehrere Öffnungen bilden möchten, fügen Sie einfach die entsprechende Anzahl an Mittelsegmenten hinzu. Verbinden Sie die einzelnen Segmente mit Hilfe der Klammern.

Para ensamblar, quite todas las tiras protectoras de las culatas y ajuste las dos secciones de marco para unir las. Para añadir huecos, simplemente añada el número de medias-secciones deseado. Asegure el marco con los ganchos.

Pour un montage correct, enlever tous les rubans protecteurs des joints d'étanchéité et assembler deux sections de cadre ensemble. Pour augmenter le nombre d'alvéoles, ajouter simplement le nombre désiré de sections médianes. Achever le montage avec les clips.




Attach to wall using (self-drilling) screws or rivets.

用膨胀螺栓或铆钉固定到墙上

Befestigen Sie den Rahmen mit (selbstschneidenden) Schrauben oder Nieten an der Wand.

Instálelo en la pared usando tornillos autoperforantes o remaches.

Fixer au mur en utilisant des vis (auto-perforantes) ou des rivets



Knock-out the protective cover from the front to prepare the frame for installation. We recommend the use of eye protectors. Make sure that no one is injured nor equipment is damaged by the pieces that will break free from the frame when the protective cover is being knocked out.

从框架前面敲掉护盖，准备安装框架。我们建议使用护眼套，确保在敲击护盖时，从框架上掉下来的碎片不会伤害人或损害设备。

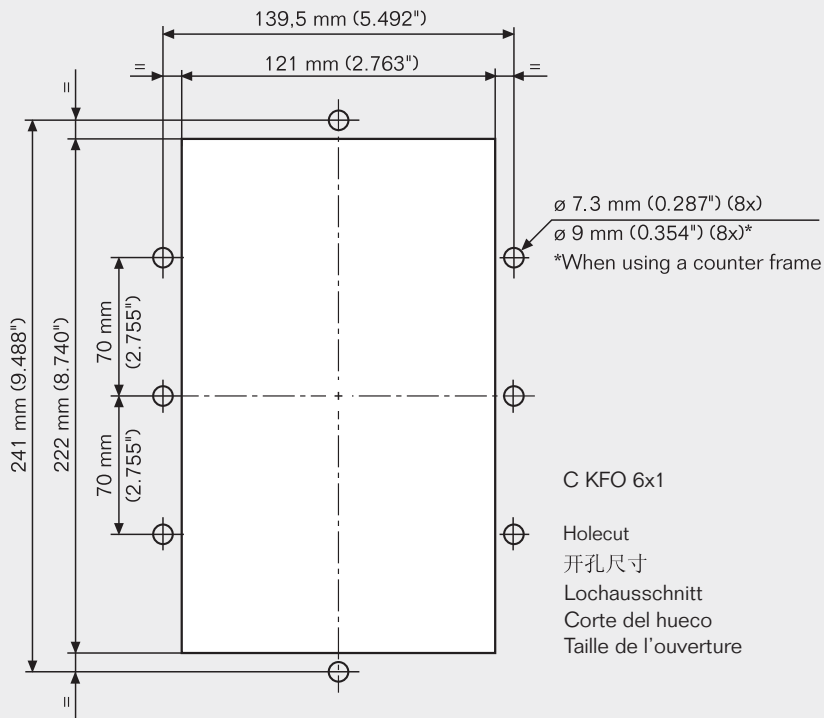
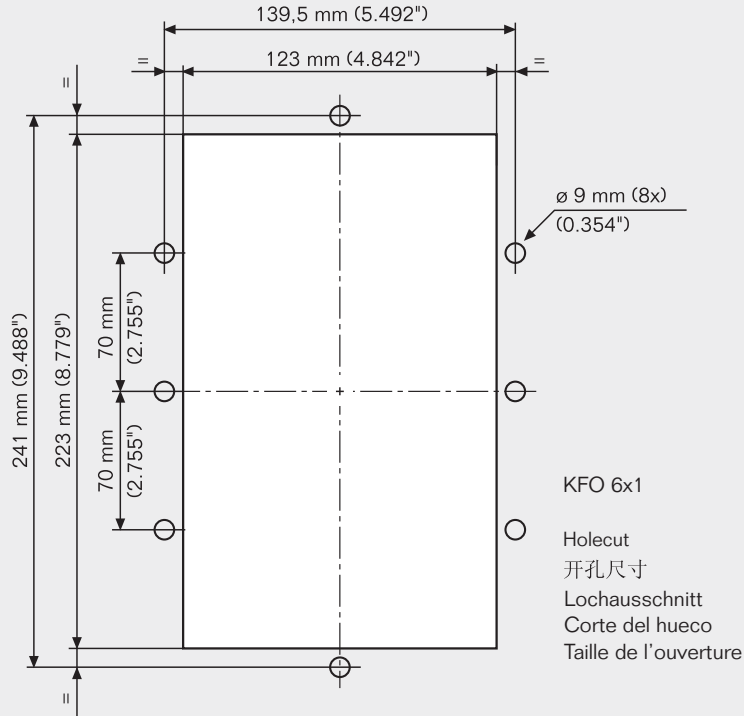
Schlagen Sie vor dem Installieren des Rahmens zunächst die Deckplatten an der Vorderseite heraus. Wir empfehlen hierbei die Verwendung einer Schutzbrille. Stellen Sie sicher, dass beim Herausschlagen der Deckplatten keine Personen oder Geräte von Splitterteilen getroffen werden können.

Instale la cubierta protectora con un martillo en la parte frontal para preparar la instalación del marco. Tenga cuidado de que ni usted ni el equipo resulten dañados con las muescas que se soltarán del marco al martillar la cubierta protectora.

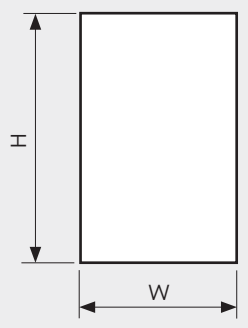
Ejecter le cache protecteur pour préparer le cadre à son installation. Assurez-vous bien que durant l'opération personne ne soit blessé ou qu'un équipement ne soit endommagé par les parties du cache protecteur que vous allez ainsi chasser du cadre en le frappant.

KFO/C KFO frame, assembly

KFO/C KFO 型框架, 法兰
 KFO/C KFO-Rahmen, Montage
 Marco KFO/C KFO, ensamblaje
 Cadre KFO/C KFO, montage



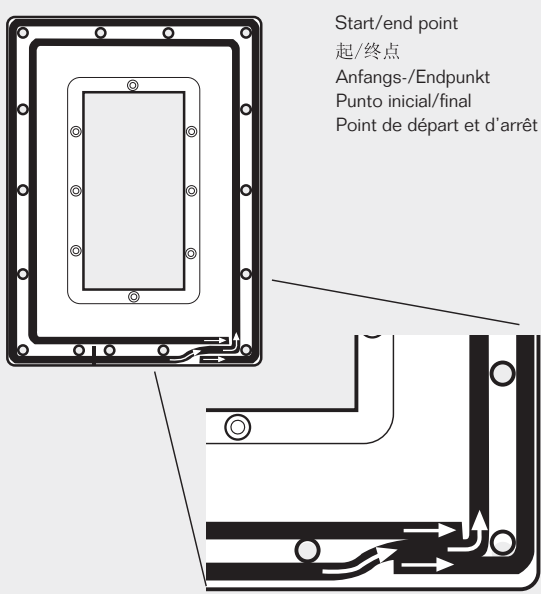
KFO/C KFO 型框架安装, 法兰
 KFO/C KFO-Rahmen - Flansch, Montage
 Marco KFO/C KFO - ala, ensamblaje
 Cadre KFO/C KFO - bride, montage



KFO/C KFO 6x1 with flange

Holecut
 开孔尺寸
 Lochausschnitt
 Corte del hueco
 Taille de l'ouverture

H=270±5 mm, (10.630"±0.197")
 W=170±5 mm, (6.693"±0.197")



Start/end point
 起/终点
 Anfangs-/Endpunkt
 Punto inicial/final
 Point de départ et d'arrêt

The TSL 15x6 sealing strip is applied on the flange side facing the wall.

当使用TSL 15x6密封带的时候, 密封带需贴在法兰面向墙壁的一侧。

Der TSL-Dichtungsstreifen wird auf die Auflagefläche des Flansches geklebt.

La tira de sellado 15x6 se coloca en la parte del ala que está en contacto con la pared.

Le joint d'étanchéité TSL 15x6 est appliqué sur la surface de la bride face au mur

Sleeves with flange, aperture dimensions for bolting

带法兰的管套，用于螺栓连接的孔径

Mantelrohre - Flansch, Öffnungsabmessungen für Aufflanschversion

Collarines - ala, dimensiones del hueco para atornillarlo

Douille - bride, dimensions d'ouverture pour boulonnage




CN	框架/ 密封件	管套孔径		最小孔深	
		Ø (毫米)	Ø (英寸)	(毫米)	(英寸)
DE	Rahmen / Dichtung	Lochabmessungen für Mantelrohr Ø (mm) Ø (in.)		Mindestlochtiefe (mm) (in.)	
ES	Marco / sello	Dimensiones del hueco para el collarín Ø (mm) Ø (pulgadas)		Fondo mínimo del hueco (mm) (pulgadas)	
FR	Bague	Dimension d'ouverture pour la douille Ø (mm) Ø (pouces)		Profondeur minimum libr (mm) (pouces)	
GB	Frame/ Seal	Hole dim. for sleeve Ø (mm) Ø (in)		Minimum clearance depth (mm) (in)	
R 70		95	3.740	60	2.362
R 75		95	3.740	60	2.362
R 100		125	4.921	60	2.362
R 125		150	5.906	60	2.362
R 127		150	5.906	60	2.362
R 150		180	7.087	60	2.362
R 200		230	9.055	60	2.362
RS 23		40	1.575	40	1.575
RS 25		45	1.772	40	1.575
RS 31		50	1.969	40	1.575
RS 43		65	2.559	70	2.756
RS 50		70	2.756	70	2.756
RS 68		85	3.346	70	2.756
RS 75		95	3.740	70	2.756
RS 100		125	4.921	70	2.756
RS 125		150	5.906	70	2.756
RS 150		180	7.087	70	2.756
RS 175		190	7.480	60	2.362
RS 200		235	9.252	60	2.362
RS 225		260	10.236	60	2.362
RS 250		285	11.220	60	2.362
RS 300		335	13.189	60	2.362
RS 350		385	15.157	60	2.362
RS 400		435	17.126	60	2.362
RS 450		485	19.094	60	2.362
RS 500		535	21.063	60	2.362
RS 550		585	23.031	60	2.362
RS 600		635	24.999	60	2.362
RS 644		680	26.772	60	2.362

管套, 栓接指南

Mantelrohre, Richtlinien zum Verschrauben

Collarines, directrices de atornillado

Douille, instructions de boulonnage



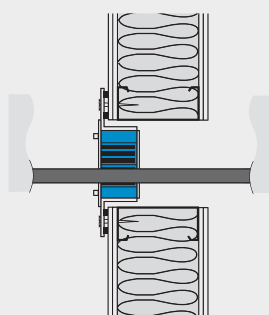
Cut a hole in the partition. Position the sleeve inside the hole with only the flange protruding. Attach the bolts as shown.

在结构上开一个孔，管套安置在孔内，法兰凸在外面。如图示配上螺栓。

Bohren Sie ein Loch in die Wand, in das Sie das Mantelrohr einsetzen, wobei der Flansch auf der Wand aufliegt. Befestigen Sie die Schrauben gemäß der Abbildung.

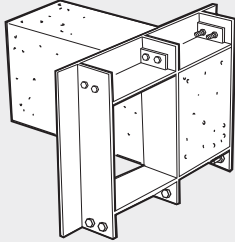
Realice un hueco en el tabique y coloque el collarín dentro de tal modo que sólo sobresalga el ala. Instale los tornillos como muestra el dibujo.

Faire une découpe/carottage dans la structure et insérer la douille dans l'ouverture en laissant la bride à l'extérieur. Serrer les vis comme indiqué ci-contre.



B frame, casting

B型框架，浇筑
B-Rahmen, Betoniervorgang
Marco B, empotrado
Cadre B, insert



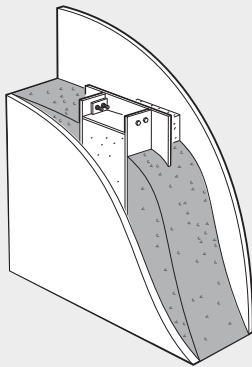
For correct casting of frames into concrete walls, casting moulds in cellular plastic are available.

为使框架能正确地浇筑到混凝土结构中, 可使用泡沫塑料浇筑模。

Für das richtige Einbetonieren der Rahmen in Betonwände sind Styropor-Schalkörper erhältlich.

Para una correcto empotrado de los marco en divisiones de hormigón, hay disponibles moldes de empotrado en plástico celular.

Pour un bon insert des cadres dans des structures en béton, des blocs de scellement en plastique cellulaire sont disponibles



Before concrete is poured, fix the frame and casting mould in position with the frame flange inside the wall.

在注入混凝土之前, 将框架固定到位, 法兰置于墙体内部。然后将浇筑模匹配在框架内。

Vor dem Betonieren werden Rahmen und Styropor-Schalkörper mit dem Flansch in der Wand positioniert.

Antes de verter el cemento es preciso colocar el marco con el ala en el interior de la pared.

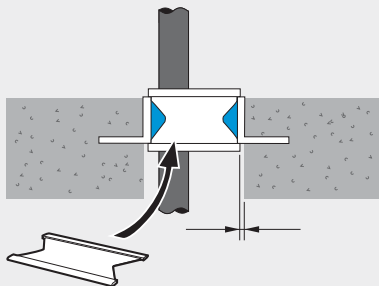
Avant le coulage du béton, le cadre et le bloc de scellement sont fixés dans le mur avec la bride placée côté intérieur du mur.

B型框架, 浇筑

B-Rahmen, Betoniervorgang

Marco B, empotrado

Cadre B, insert



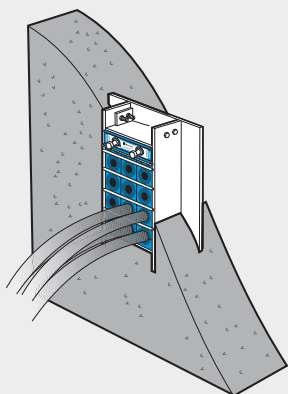
For a correct installation, the size of the opening in the wall must be 5 mm (0.197") wider than the inside dimensions of the frame on all sides. The reason for this is that the stayplates need this space to be able to move inside the frame during installation and compression.

为确保正确安装, 浇筑孔周边的尺寸必须超出框架内部尺寸5毫米(0.197")。这样做的理由是, 隔层板需要这个空间以便在安装和压紧过程中在框架内移动。

Um eine korrekte Installation zu ermöglichen, muss die Öffnung allseitig 5 mm größer sein als die Innenabmessungen des Rahmens. Diese Freikante hinter dem Rahmen ist für den späteren Einbau der Ankerscheiben erforderlich. Hierfür empfehlen wir den Einsatz unserer Styropor-Schalkörper.

Para realizar una instalación correcta, el tamaño del hueco de empotrado tiene que tener 5 mm adicionales de ancho en todos sus lados a las dimensiones internas del marco. La razón de dicho espacio es que las placas de separación necesitan este espacio para poder moverse dentro del marco durante la instalación y compresión.

Pour réussir correctement une installation, la dimension de la trémie doit être 5mm supérieure à celle des dimensions intérieures du cadre pour que les plaques de maintien puissent ensuite être mises en place dans celui-ci.



The B frame cast and sealed in a concrete wall.

B型框架浇筑并密封在混凝土结构中。

In eine Betonwand einbetonierter und abgedichteter B-Rahmen.

El marco B empotrado y sellado en una división de hormigón.

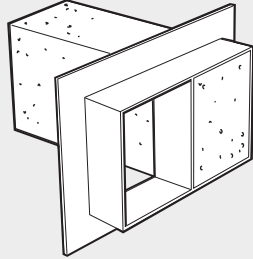
Cadre B inséré et étanche dans une paroi béton.

G型框架, 浇铸

G-Rahmen, Betoniervorgang

Marcos G, empotrados

Cadre G, insert



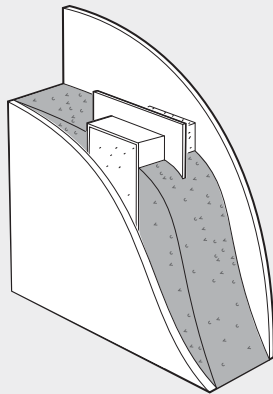
For correct casting of frames into concrete walls, casting moulds in cellular plastic are available.

为使框架能正确地浇铸到混凝土结构中, 可使用泡沫塑料浇铸模。

Für das richtige Einbetonieren der Rahmen in Betonwände sind Styropor-Schalkörper erhältlich.

Para empotrar marcos en divisiones de hormigón, hay disponibles moldes de empotrado en plástico celular.

Pour un bon insert des cadres dans des structures en béton, des blocs de scellement en plastique cellulaire sont disponibles



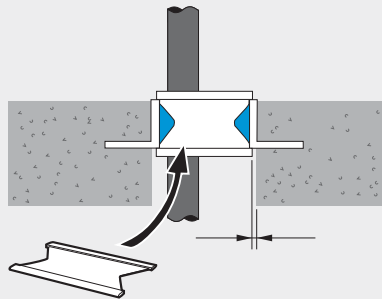
Before concrete is poured, fix the frame and casting mould in position with the frame flange inside the wall.

在注入混凝土之前, 将框架固定到位, 法兰置于墙体内。

Vor dem Betonieren werden Rahmen und Styropor-Schalkörper mit dem Flansch in der Wand positioniert.

Antes de verter el cemento es preciso colocar el marco con el ala en el interior de la pared.

Avant le coulage du béton, le cadre et le bloc de scellement sont fixés dans le mur avec la bride placée côté intérieur du mur.



For a correct installation, the size of the opening in the wall must be 5 mm (0.197") wider than the inside dimensions of the frame on all sides. The reason for this is that the stayplates need this space to be able to move inside the frame during installation and compression.

为确保正确安装, 浇注孔周边的尺寸必须超出框架内部尺寸5毫米(0.197")。这样做的理由是, 隔层板需要这个空间以便在安装和压紧过程中在框架内移动。

Um eine korrekte Installation zu ermöglichen, muss die Öffnung allseitig 5 mm größer sein als die Innenabmessungen des Rahmens. Diese Freikante hinter dem Rahmen ist für den späteren Einbau der Anker-scheiben erforderlich

Para realizar una instalación correcta, el tamaño del hueco de empotrado tiene que tener 5 mm adicionales de ancho en todos sus lados a las dimensiones internas del marco. La razón de dicho espacio es que las placas de separación necesitan este espacio para poder moverse dentro del marco durante la instalación y compresión.

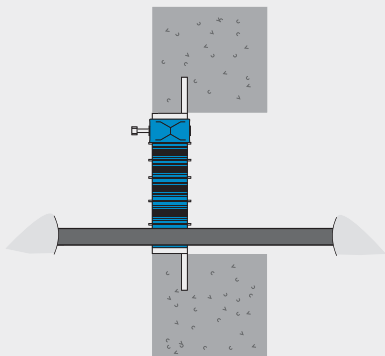
Pour réussir correctement une installation, la dimension de la trémie doit être 5mm supérieure à celle des dimensions intérieures du cadre pour que les plaques de maintien puissent ensuite être mises en place dans celui-ci.

G型框架, 浇筑

G-Rahmen, Betoniervorgang

Marcos G, empotrados

Cadre G, insert



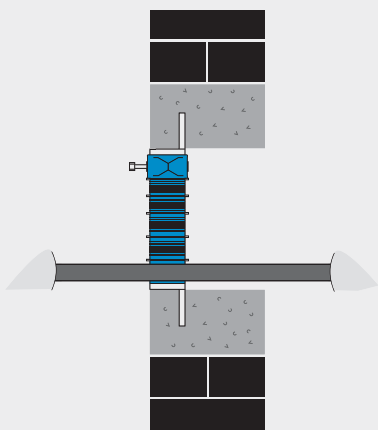
G frame cast in concrete wall.

G型框架浇筑在混凝土结构中

In eine Betonwand einbetonierter G-Rahmen.

Marco G empotrado en hormigón.

Cadre G en insert béton



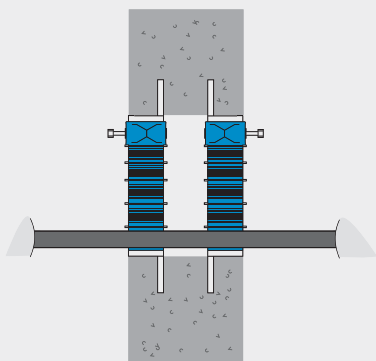
G frame cast in brick wall.

G型框架浇筑在砖结构中。

In eine Ziegelwand einbetonierter G-Rahmen.

Marco G empotrado en una pared de ladrillo.

Cadre G en insert mur brique



Two G frames cast back-to-back for higher demands.

在较高的安全性能要求下, 两个G型框架背对背浇筑

Zwei einbetonierte G-Rahmen als Doppelschott für höhere Anforderungen.

Dos marcos G empotrados por sus lados posteriores para necesidades especiales.

Deux cadres G en insert pour de plus fortes contraintes

R frame, aperture dimensions

R 型框架, 孔径
 R-Rahmen, Öffnungsabmessungen
 Marco R, dimensiones del hueco
 Bague R, dimensions d'ouverture



CN	框架	被推荐的孔径		最小孔深	
		Ø (毫米)	Ø (英寸)	(毫米)	(英寸)
DE	Rahmen	Empfohlene Öffnungsabmessungen Ø (mm) Ø (in.)		Mindestlochtiefe (mm) (in.)	
ES	Marco	Dimensiones del hueco recomendadas Ø (mm) Ø (pulgadas)		Profundidad mínima del hueco (mm) (pulgadas)	
FR	Bague	Dimensions d'ouverture recommandées Ø (mm) Ø (pouces)		Profondeur minimum libre (mm) (pouces)	
GB	Frame	Recommended aperture dimensions Ø (mm) Ø (in)		Minimum clearance depth (mm) (in)	
	R 70	70-72	2.756-2.835	75	2.953
	R 75	75-77	2.953-3.031	75	2.953
	R 100	100-102	3.937-4.016	90	3.150
	R 125	125-127	4.921-5.000	75	2.952
	R 127	127-129	5.000-5.079	75	2.952
	R 150	150-152	5.906-5.984	75	2.952
	R 200	200-202	7.874-7.953	75	2.952

R 型框架，不同结构上的安装

R-Rahmen, Installation in unterschiedliche Wände

Marco R, instalación en diferentes paredes

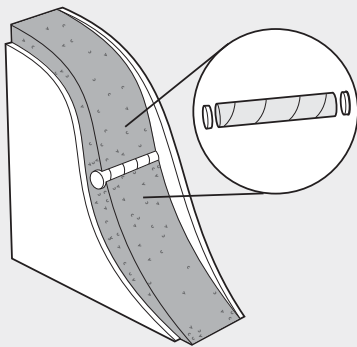
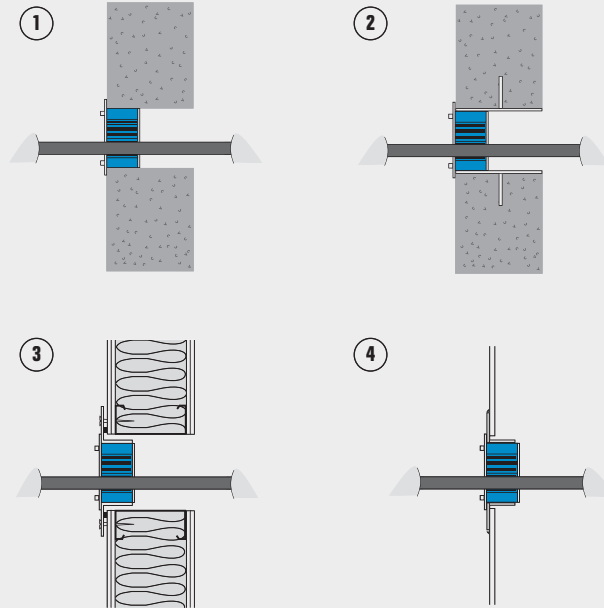
Bague R, installations dans différentes constructions



Installation examples

安装示例 / Installationsbeispiele / Ejemplos de instalaciones / Exemples de montage

- 1 In a core-drilled hole
 安装在一个中心钻孔中
 In einer Kernbohrung
 En un hueco perforado
 Carottage béton
- 2 In a casting collar
 安装在一个浇注导模中
 In einem einbetonierten Mantelrohr
 En un collarín de empotrado
 Manchon métallique en insert
- 3 In a bolted sleeve
 安装在一个螺栓连接的管套中
 In einem vorgeflanschten Mantelrohr
 En un manguito atornillado
 Manchon boulonné
- 4 In a welded sleeve
 安装在一个焊接的管套中
 In einem eingeschweißten Mantelrohr
 En un manguito soldado
 Manchon soudé



Paper casting mould
 纸质浇注导模
 Papp-Schalhülse
 Molde de empotrado de papel
 Tube de coffrage carton

For precise casting of holes for the R frames, paper casting moulds are available. End covers for casting moulds are also available. Remove the paper casting mould from the wall before installing the R frame. In existing wall constructions, a core-drilled hole of the right diameter is drilled for a perfect fit for the R frame.

对于R型框架而言，使用纸质浇注导模可以获得精确的浇注孔。我们也可提供浇注导模的末盖。在安装R型框架之前，先从结构中取出纸质浇注导模。对于R型框架而言，为了达到完美的匹配，在现有墙体结构中，必须钻出一个正确孔径的中心钻孔。

Um während des Betongusses die richtigen Öffnungsabmessungen für die R-Rahmen zu gewährleisten, sind Papp-Schalhülsen erhältlich. Sie können auch mit Endabdeckungen geliefert werden. Vor dem Installieren des R-Rahmens, muss die Papp-Schalhülse aus der Wand entfernt werden. Bei bereits vorhandenen Wänden wird eine Kernbohrung mit dem richtigen Durchmesser vorgenommen, in die der R-Rahmen genau passt.

Hay disponibles moldes de empotrado de papel para un empotrado preciso de los marcos R en el hueco. También hay disponibles cubiertas finales de los moldes de empotrado. Extraiga el molde de empotrado de la pared antes de instalar el marco R. En construcciones ya existentes, hay que perforar y vaciar un hueco del tamaño exacto para un ajuste perfecto del marco R.

Pour des carottages précis, des tubes de coffrage en carton épais sont disponibles. Des bouchons pour les extrémités des tubes sont également disponibles. Retirer le tube de coffrage avant d'installer la bague R. Dans des murs existants, assurez-vous bien de réaliser un carottage correspondant au diamètre extérieur de la bague R.

RS seal, aperture dimensions

RS 密封件, 孔径
 RS-Stopfen, Öffnungsabmessungen
 Sello RS, dimensiones del hueco
 Bague RS, dimensions d'ouverture




CN	密封件	被推荐的孔径		最小孔深	
		Ø (毫米)	Ø (英寸)	(毫米)	(英寸)
DE	Stopfen	Empfohlene Öffnungsabmessungen		Mindestlochtiefe	
ES	Sello	Dimensiones del hueco recomendadas		Profundidad mínima del hueco	
FR	Bague	Dimensions d'ouverture recommandées		Profondeur minimum libre	
GB	Seal	Recommended aperture dimensions		Minimum clearance depth	
		Ø (mm)	Ø (in)	(mm)	(in)
	RS 25	25-26	0.984-1.024	45	1.772
	RS 31, RS PPS/S 31	31-32	1.221-1.260	45	1.772
	RS 43, RS PPS/S 43	43-45	1.693-1.772	85	3.346
	RS 50, RS PPS/S 50	50-52	1.967-2.047	85	3.346
	RS 68, RS PPS/S 68	68-70	2.677-2.756	85	3.346
	RS 75, RS PPS/S 75	75-77	2.953-3.031	85	3.346
	RS 100, RS PPS/S 100	100-102	3.937-4.016	85	3.346
	RS 125, RS PPS/S 125	125-127	4.921-5.000	85	3.346
	RS 150, RS PPS/S 150	150-152	5.906-5.984	85	3.346
	RS 175	175-177	6.890-6.969	85	3.346
	RS 200	200-203	7.874-7.992	85	3.346
	RS 225	225-228	8.858-8.976	75	2.953
	RS 250	250-253	9.843-9.961	75	2.953
	RS 300	300-303	11.811-11.929	75	2.953
	RS 350	350-353	13.780-13.898	75	2.953
	RS 400	400-403	15.748-15.886	80	3.150
	RS 450	450-453	17.717-17.835	80	3.150
	RS 500	500-503	19.685-19.803	80	3.150
	RS 550	550-553	21.654-21.772	80	3.150
	RS 600	600-603	23.622-23.740	80	3.150
	RS 644	644-647	25.354-25.472	80	3.150

RS 密封件，不同结构上的安装

RS-Stopfen, Installation in unterschiedliche Wände

Marco R, instalación en diferentes paredes

Bague RS, installations dans différentes constructions



Installation examples

安装示例 / Installationsbeispiele / Ejemplos de instalaciones / Exemples de montage

1 In a core-drilled hole

安装在一个中心钻孔中

In einer Kernbohrung

En un hueco perforado

Carottage béton

2 In a casting collar

安装在一个浇注导模中

In einem einbetonierten Mantelrohr

En un collarín de empotrado

Manchon métallique en insert

3 In a bolted sleeve

安装在一个螺栓连接的管套中

In einem vorgeflanschten Mantelrohr

En un manguito atornillado

Manchon boulonné

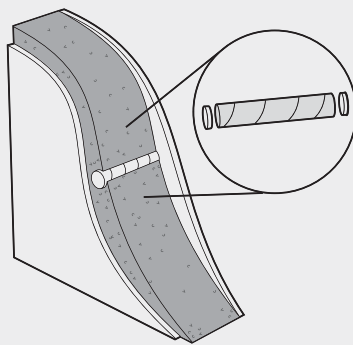
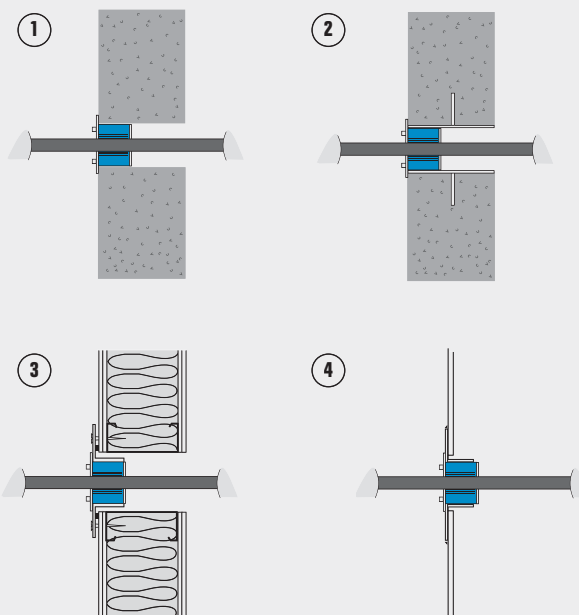
4 In a welded sleeve

安装在一个焊接的管套中

In einem eingeschweißten Mantelrohr

En un manguito soldado

Manchon soudé



Paper casting mould

纸质浇注导模

Papp-Schalhülse

Molde de empotrado de papel

Tube de coffrage carton

For precise casting of holes for the RS seal, paper casting moulds are available. End covers for casting moulds are also available. Remove the paper casting mould from the wall before installing the RS seal. In existing wall constructions, a core-drilled hole of the right diameter is drilled for a perfect fit for the RS seal.

对于RS 密封件而言，使用纸质浇注导模可以获得精确的浇注孔。我们也可提供浇注导模的末盖。在安装RS 密封件之前，先从结构中取出纸质浇注导模。对于RS 密封件而言，为了达到完美的匹配，在现有墙体结构中，必须钻出一个正确孔径的中心钻孔。

Um während des Betongusses die richtigen Öffnungsabmessungen für die RS-Stopfen zu gewährleisten, sind Papp-Schalhülsen erhältlich. Sie können auch mit Endabdeckungen geliefert werden. Vor dem Installieren des RS-Stopfens, muss die Papp-Schalhülse aus der Wand entfernt werden. Bei bereits vorhandenen Wänden wird eine Kernbohrung mit dem richtigen Durchmesser vorgenommen, in die der RS-Stopfen genau passt.

Hay disponibles moldes de empotrado de papel para un empotrado preciso de los marcos RS en el hueco. También hay disponibles cubiertas finales de los moldes de empotrado. Extraiga el molde de empotrado de la pared antes de instalar el marco RS. En construcciones ya existentes, hay que perforar y vaciar un hueco del tamaño exacto para un ajuste perfecto del marco RS.

Pour des carottages précis, des tubes de coffrage en carton épais sont disponibles. Des bouchons pour les extrémités des tubes sont également disponibles. Retirer le tube de coffrage avant d'installer la bague RS. Dans des murs existants, assurez-vous bien de réaliser un carottage correspondant au diamètre extérieur de la bague RS.

RS OMD seal, aperture dimensions for installation in concrete/masonry

RS OMD 密封件，安装在混凝土/石材上的孔径

RS-Stopfen OMD, Öffnungsabmessungen für Installation in Beton/Mauerwerk

Sello RS OMD, dimensiones del hueco para instalaciones en hormigón/mampostería

Bague RS OMD, dimensions d'ouverture pour montage en maçonnerie



CN	框架	被推荐的孔径		最小孔深	
		Ø (毫米)	Ø (英寸)	(毫米)	(英寸)
DE	Stopfen	Empfohlene Öffnungsabmessungen Ø (mm) Ø (in.)		Mindestlochtiefe (mm) (in.)	
ES	Marco	Dimensiones del hueco recomendadas Ø (mm) Ø (pulgadas)		Dimensiones mínimas del hueco (mm) (pulgadas)	
FR	Bague	Dimensions d'ouverture recommandées Ø (mm) Ø (pouces)		Profondeur minimum libre (mm) (pouces)	
GB	Frame	Recommended aperture dimensions Ø (mm) Ø (in)		Minimum clearance depth (mm) (in)	
	RS 23 OMD	23.5-28.0	0.925-1.102	45	1.772
	RS 31 OMD	31.5-37.0	1.240-1.457	45	1.772
	RS 43 OMD	43.5-52.0	1.171-2.047	85	3.346
	RS 50 OMD	50.5-59.0	1.988-2.323	85	3.346
	RS 68 OMD	69.0-78.0	2.717-3.071	85	3.346
	RS 100 OMD	101.0-109.0	3.976-4.291	90	3.543
	RS 125 OMD	126.0-144.0	4.961-5.670	90	3.543
	RS 150 OMD	151.0-169.0	5.945-6.654	90	3.543

RS OMD 密封件，不同结构上的安装

RS-Stopfen OMD, Installation in unterschiedliche Wände

Sello RS OMD, instalación en diferentes paredes

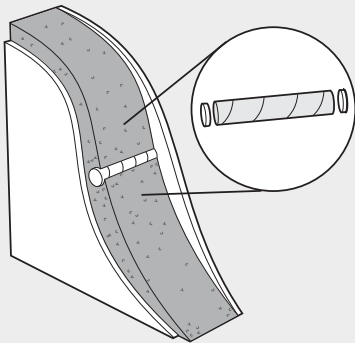
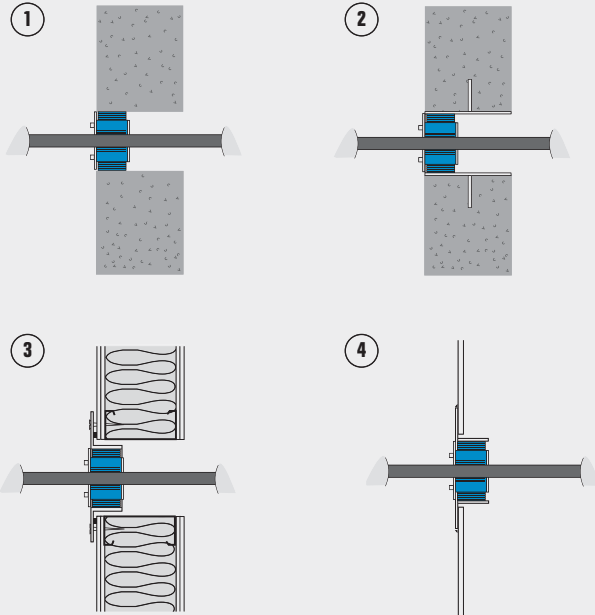
Bague RS OMD, installations dans différentes constructions



Installation examples

安装示例 / Installationsbeispiele / Ejemplos de instalaciones /
Exemples de montage

- 1 In a core-drilled hole
安装在一个中心钻孔中
In einer Kernbohrung
En un hueco perforado
Carottage béton
- 2 In a casting collar
安装在一个浇注导模中
In einem einbetonierten Mantelrohr
En un collarín de empotrado
Manchon métallique en insert
- 3 In a bolted sleeve
安装在一个螺栓连接的管套中
In einem vorgeflanschten Mantelrohr
En un manguito atornillado
Manchon boulonné
- 4 In a welded sleeve
安装在一个焊接的管套中
In einem eingeschweißten Mantelrohr
En un manguito soldado
Manchon soudé



Paper casting mould
纸质浇注导模
Papp-Schalhülse
Molde de empotrado de papel
Tube de coffrage carton

For precise casting of holes for the RS OMD seal, paper casting moulds are available. End covers for casting moulds are also available. Remove the paper casting mould from the wall before installing the RS OMD seal. In existing wall constructions, a core-drilled hole of the right diameter is drilled for a perfect fit for the RS OMD seal.

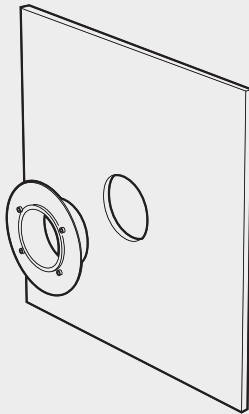
对于RS OMD 密封件而言，使用纸质浇注导模可以获得精确的浇注孔。我们也可提供浇注导模的末盖。在安装RS OMD 密封件之前，先从结构中取出纸质浇注导模。对于RS OMD 密封件而言，为了达到完美的匹配，在现有墙体结构中，必须钻出一个正确孔径的中心钻孔。

Um während des Betongusses die richtigen Öffnungsabmessungen für die RS-Stopfen OMD zu gewährleisten, sind Papp-Schalhülsen erhältlich. Sie können auch mit Endabdeckungen geliefert werden. Vor dem Installieren des RS-Stopfen OMD, muss die Papp-Schalhülse aus der Wand entfernt werden. Bei bereits vorhandenen Wänden wird eine Kernbohrung mit dem richtigen Durchmesser vorgenommen, in die der RS-Stopfen OMD genau passt.

Hay disponibles moldes de empotrado de papel para un empotrado preciso de los marcos RS OMD en el hueco. También hay disponibles cubiertas finales de los moldes de empotrado. Extraiga el molde de empotrado de la pared antes de instalar el marco RS OMD. En construcciones ya existentes, hay que perforar y vaciar un hueco del tamaño exacto para un ajuste perfecto del marco RS OMD.

Pour des carottages précis, des tubes de coffrage en carton épais sont disponibles. Des bouchons pour les extrémités des tubes sont également disponibles. Retirer le tube de coffrage avant d'installer la bague RS OMD. Dans des murs existants, assurez-vous bien de réaliser un carottage correspondant au diamètre extérieur de la bague RS OMD.

R X, RS X 安装指导
 R X RS X, Montagevorschriften
 R X RS X, instrucciones de montaje
 R X RS X, instructions de montage



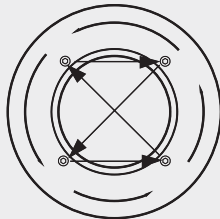
Tighten the bolts on the sleeve through several alternate turns. Make sure that you use the same torque on every bolt until complete.

按对角线顺序拧紧管套上的螺栓几圈，确保在每一个螺栓上使用相同的扭矩，直至完全拧紧。

Ziehen Sie die Schrauben am Mantelrohr gleichmäßig über Kreuz an, bis sie fest sind.

Ajuste los tornillos del collarín varias veces en sentido diagonal. Asegúrese de que usa el mismo torque en cada vuelta hasta que haya terminado.

Serrer les vis de la douille en diagonal. Assurez-vous bien d'utiliser le même couple sur chaque vis jusqu'au bout



SW 4 mm / SW 0.157 "

Max torque 5 Nm

最大扭矩 5 Nm

Max. Drehmoment 5 Nm

Torque máx. 5 Nm

Couple de serrage max. 5 Nm

SW 5 mm / SW 0.197 "

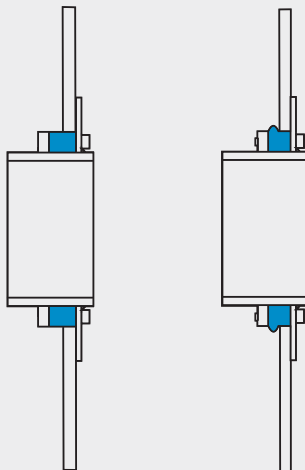
Max torque 9 Nm

最大扭矩 9 Nm

Max. Drehmoment 9 Nm

Torque máx. 9 Nm

Couple de serrage max. 9 Nm



When making a hole for the sleeve, min/max wall thickness is 3–10 mm. By tightening the seal, the rubber expands outwards onto the backside.

当给管套开孔洞的时候，最小/最大结构厚度是3-10毫米。通过拧紧管套，橡胶向外膨胀与孔洞匹配。

Die Wanddicke muß für dieses Mantelrohr zwischen 3-10 mm liegen. Beim Anziehen der Schrauben am Mantelrohr wird der Gummi-Dichtring auf der Rückseite nach außen gedehnt.

Al hacer el hueco para el collarín, el grosor mín/máx de la pared debe ser 3–10 mm. Al apretar el collarín, la goma se expande hacia fuera por el lado posterior.

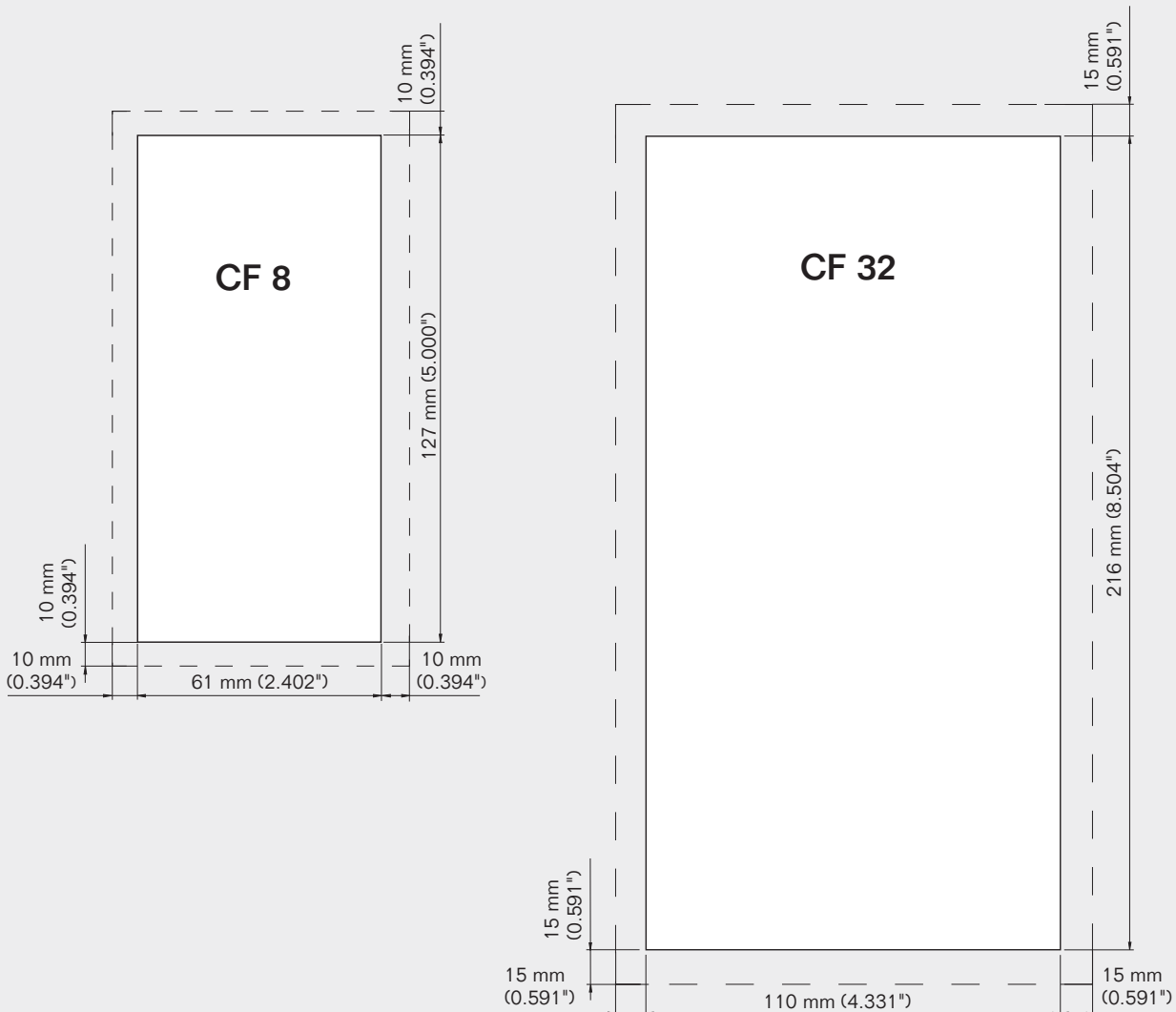
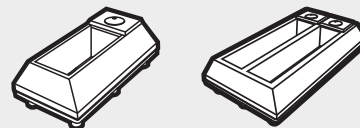
L'épaisseur min/max du mur pour la douille doit être comprise entre 3 et 10mm. En étanchant la douille, l'élastomère s'expande vers l'extérieur depuis l'arrière de celle-ci.

CF 8/32 框架, 安装指导

CF 8/32 Rahmen, Lochausschnitt

CF 8/32 Marco, corte del hueco

Cadres CF8/32, taille de la découpe



Area that must be unpainted (conductive) for EMC installations.

不允许在安装电磁兼容装置的区域上色（导电）。

Bereich, der für EMC Installationen ungestrichen (leitfähig) bleiben muss.

Zona que no debe pintarse (conductiva) para instalaciones EMC.

Zone à ne pas peindre (zone conductrice) pour les installations CEM.

Not scale 1:1

CF 16, 24 frames, holecut

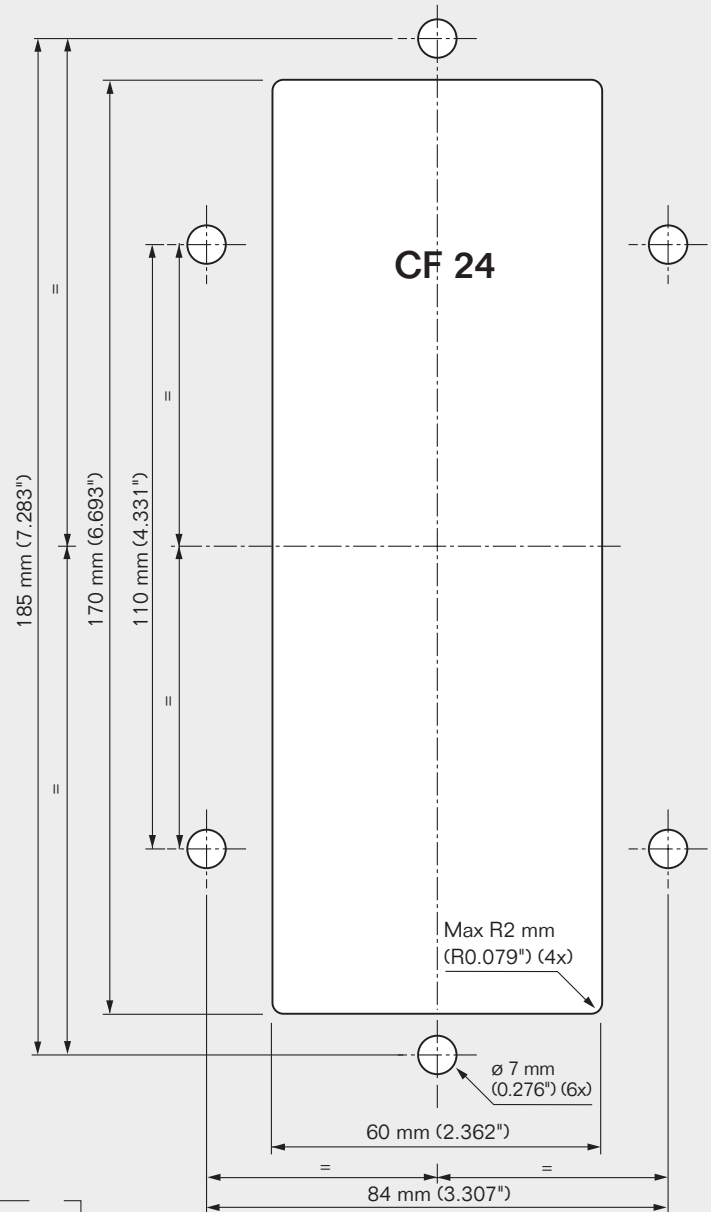
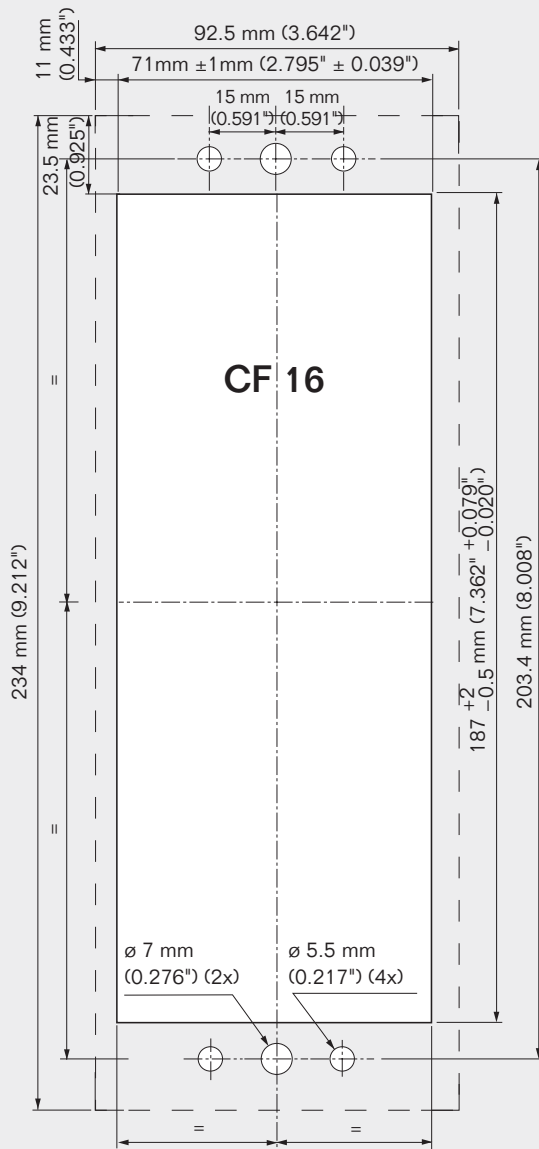
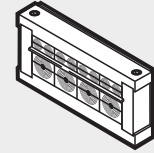
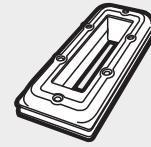
GROUP RM

CF 16, 24 框架, 安装指导

CF 16, 24 Rahmen, Lochausschnitt

Marco CF 16, 24, corte del hueco

Cadre CF 16, 24, taille de la découpe



Area that must be unpainted (conductive) for EMC installations.

不允许在安装电磁兼容装置的区域上色（导电）。

Bereich, der für EMC Installationen ungestrichen (leitfähig) bleiben muss.

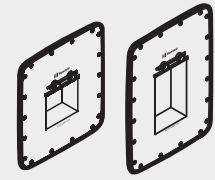
Zona que no debe pintarse (conductiva) para instalaciones EMC.

Zone à ne pas peindre (zone conductrice) pour les installations CEM.

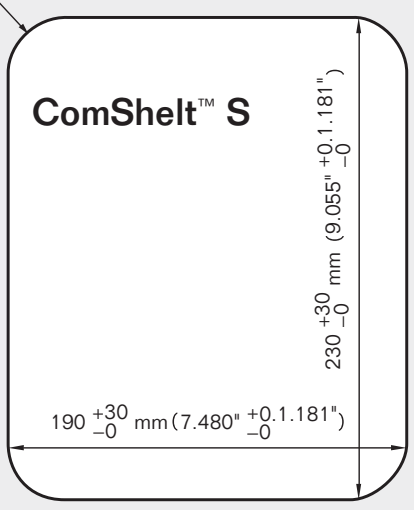
Not scale 1:1

GROUP CM ComShelt™ S, L frames, holecut


ComShelt™ S, L 框架, 安装指导
 ComShelt™ S, L Rahmen, Lochausschnitt
 ComShelt™ S, L, corte del hueco
 Cadres ComShelt™ S, L, taille de la découpe



Max R30 mm
(R1.181") (4x)

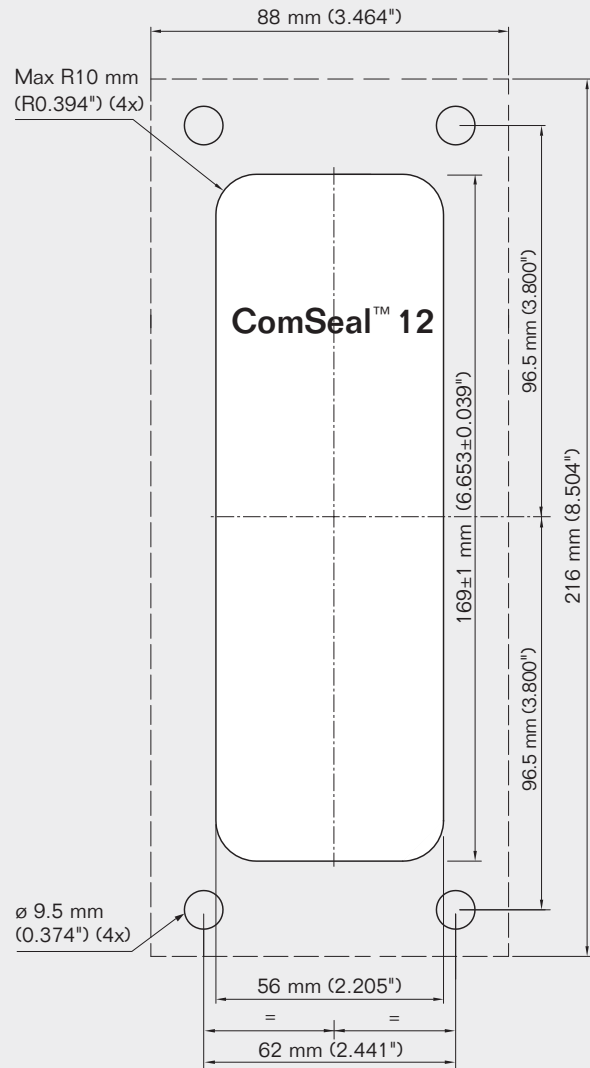
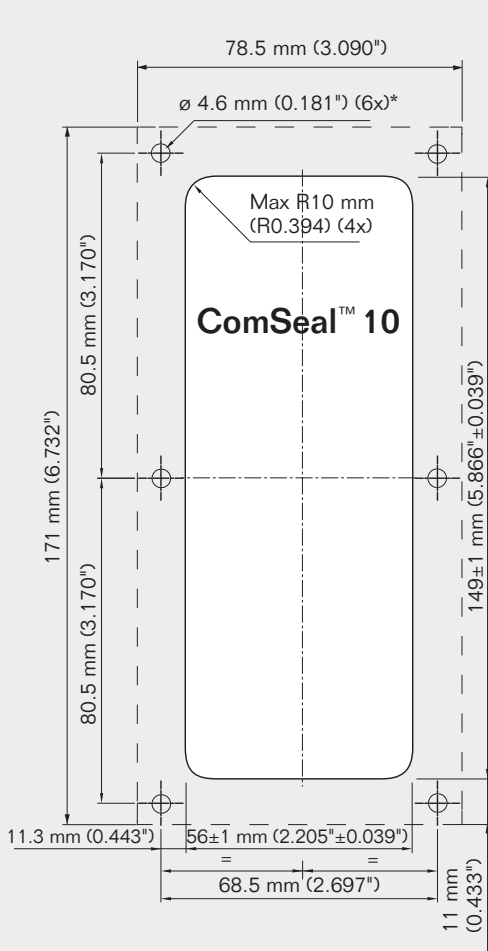
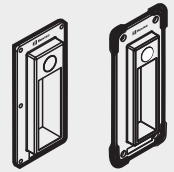


Max R30 mm
(R1.181") (4x)



Not scale 1:1

ComSeal™ 10, 12 框架, 安装指导
 ComSeal™ 10, 12 Rahmen, Lochausschnitt
 ComSeal™ 10, 12 Marco, corte del hueco
 Cadres ComSeal™ 10, 12 taille de la découpe



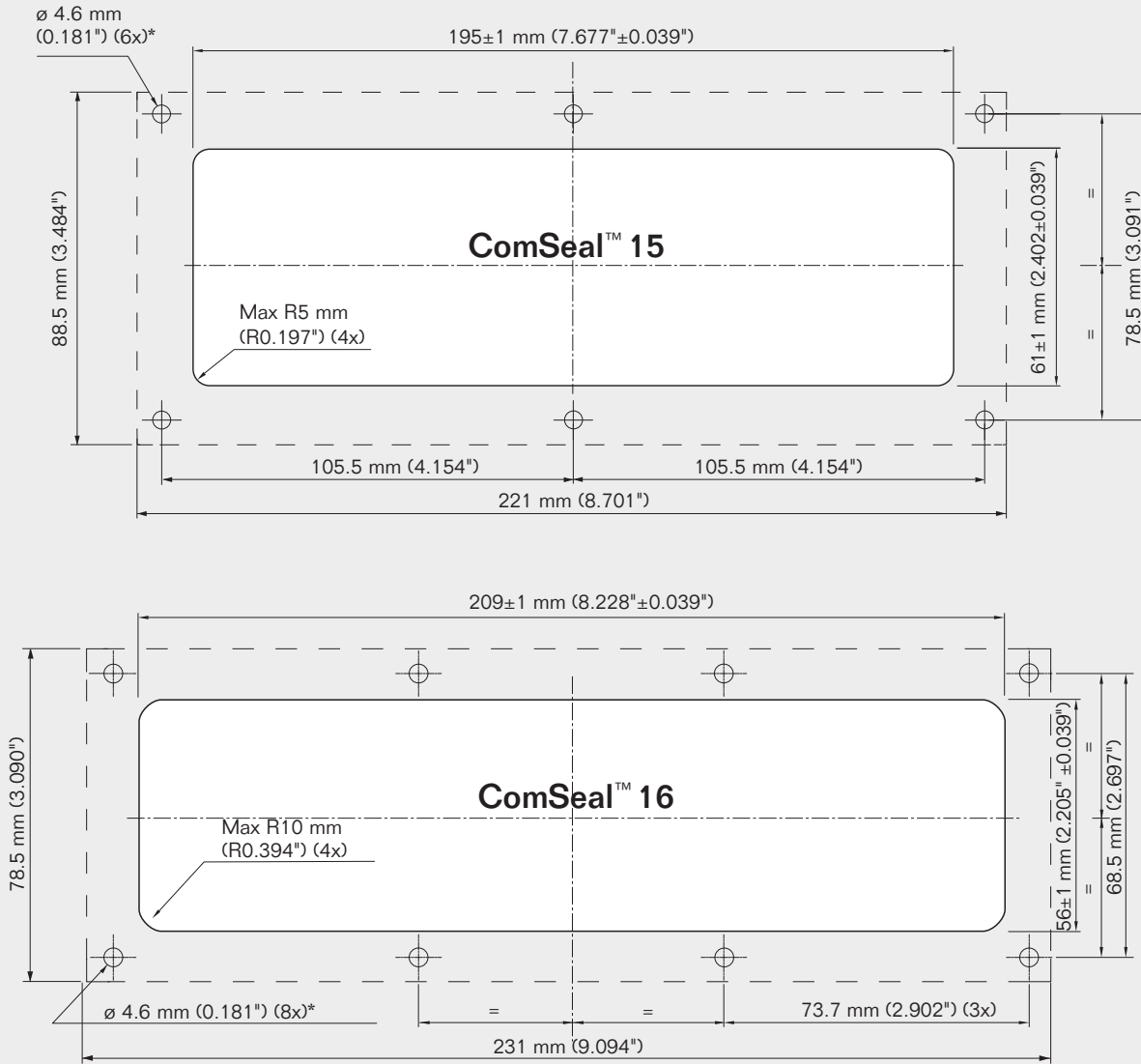
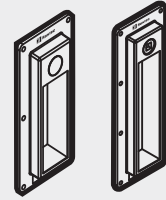
Area that must be unpainted (conductive) for EMC installations.
 不允许在安装电磁兼容装置的区域上色 (导电)。
 Bereich, der für EMC Installationen ungestrichen (leitfähig) bleiben muss.
 Zona que no debe pintarse (conductiva) para instalaciones EMC.
 Zone à ne pas peindre (zone conductrice) pour les installations CEM.

Roxtec ComSeal™ 12 fits FL 21 knock-out (hole cut).

* $\varnothing 5.5$ (7/32"). Drill bit size when using nuts.

Not scale 1:1

ComSeal™ 15, 16 框架，安装指导
 ComSeal™ 15, 16 Rahmen, Lochausschnitt
 ComSeal™ 15, 16 Marco, corte del hueco
 Cadres ComSeal™ 15, 16, taille de la découpe



Area that must be unpainted (conductive) for EMC installations.

不允许在安装电磁兼容装置的区域上色（导电）。

Bereich, der für EMC Installationen ungestrichen (leitfähig) bleiben muss.

Zona que no debe pintarse (conductiva) para instalaciones EMC.

Zone à ne pas peindre (zone conductrice) pour les installations CEM.

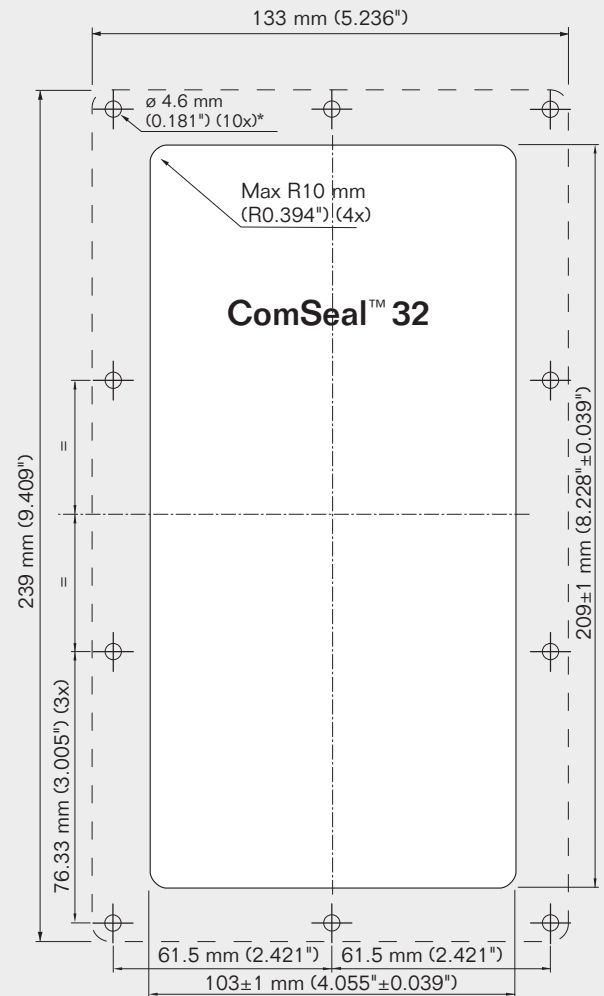
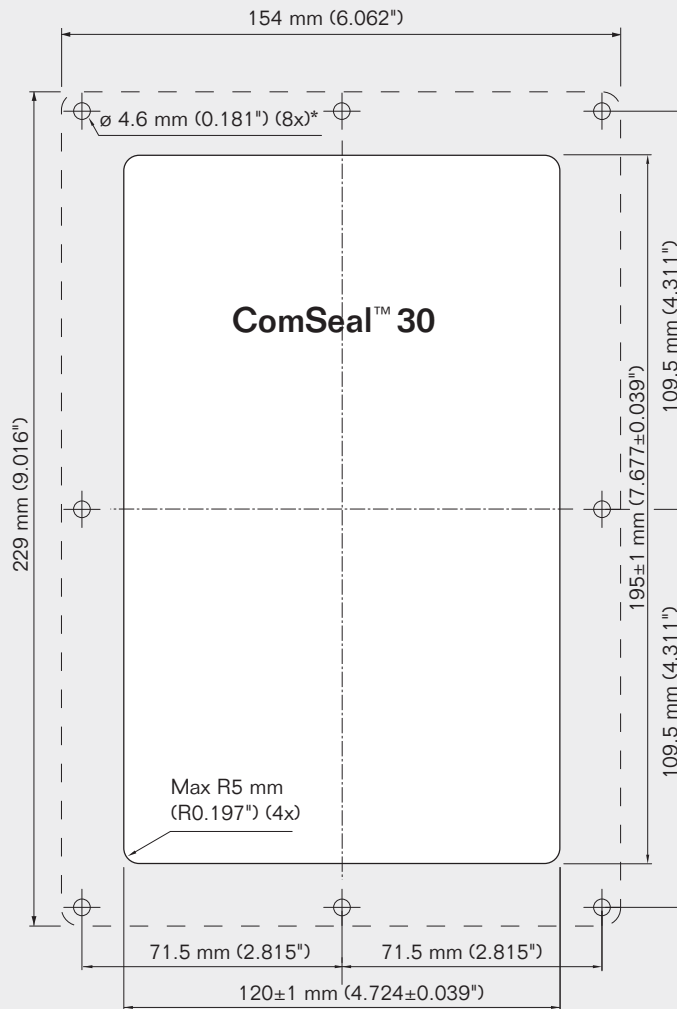
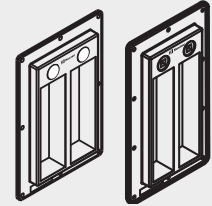
* $\varnothing 5.5$ (7/32"). Drill bit size when using nuts.

Not scale 1:1

ComSeal™ 30, 32 frame, holecut

GROUP **CM / CM EMC**

ComSeal™ 30, 32 框架，安装指导
 ComSeal™ 30, 32 Rahmen, Lochausschnitt
 ComSeal™ 30, 32 Marco, corte del hueco
 Cadres ComSeal™ 30, 32, taille de la découpe



Area that must be unpainted (conductive) for EMC installations

不允许在安装电磁兼容装置的区域上色（导电）。

Bereich, der für EMC Installationen ungestrichen (leitfähig) bleiben muss.

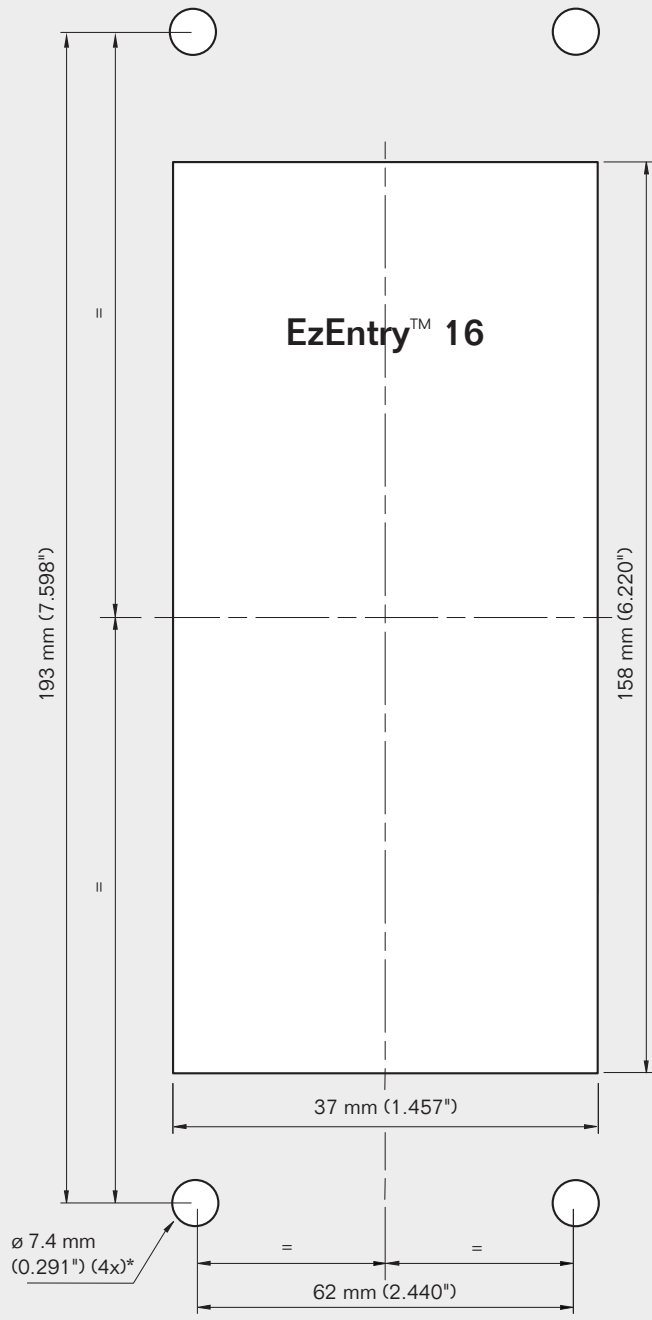
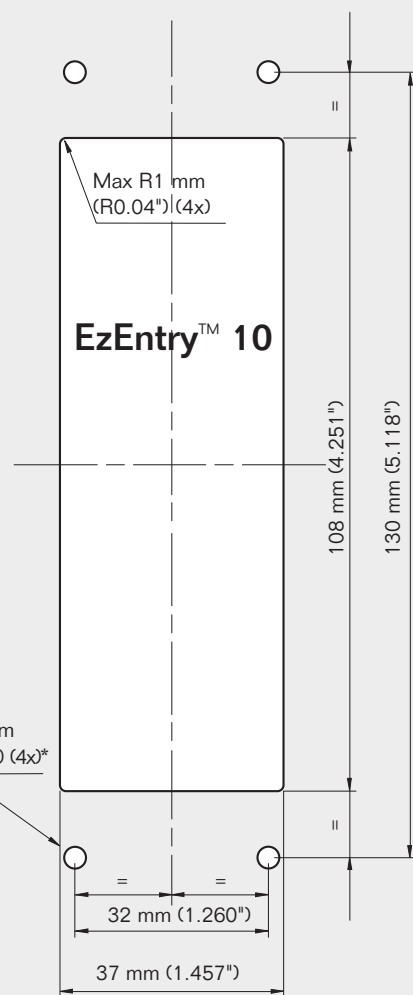
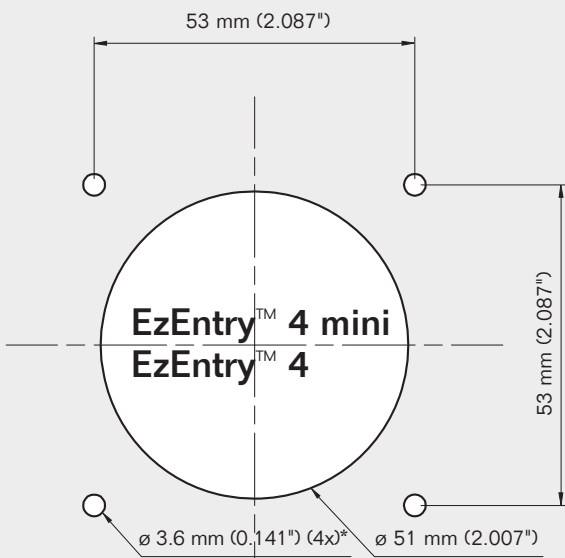
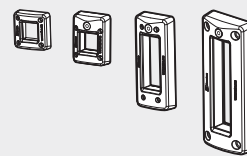
Zona que no debe pintarse (conductiva) para instalaciones EMC.

Zone à ne pas peindre (zone conductrice) pour les installations CEM.

* ∅ 5.5 (7/32"). Drill bit size when using nuts.

Not scale 1:1

EzEntry™ 4 mini/4/10/16 框架, 安装指导
 EzEntry™ 4 mini/4/10/16 Rahmen, Lochausschnitt
 EzEntry™ 4 mini/4/10/16 Marco, corte del hueco
 Cadres EzEntry™ 4 mini/4/10/16, taille de la découpe



***Drill bit size when using nuts**

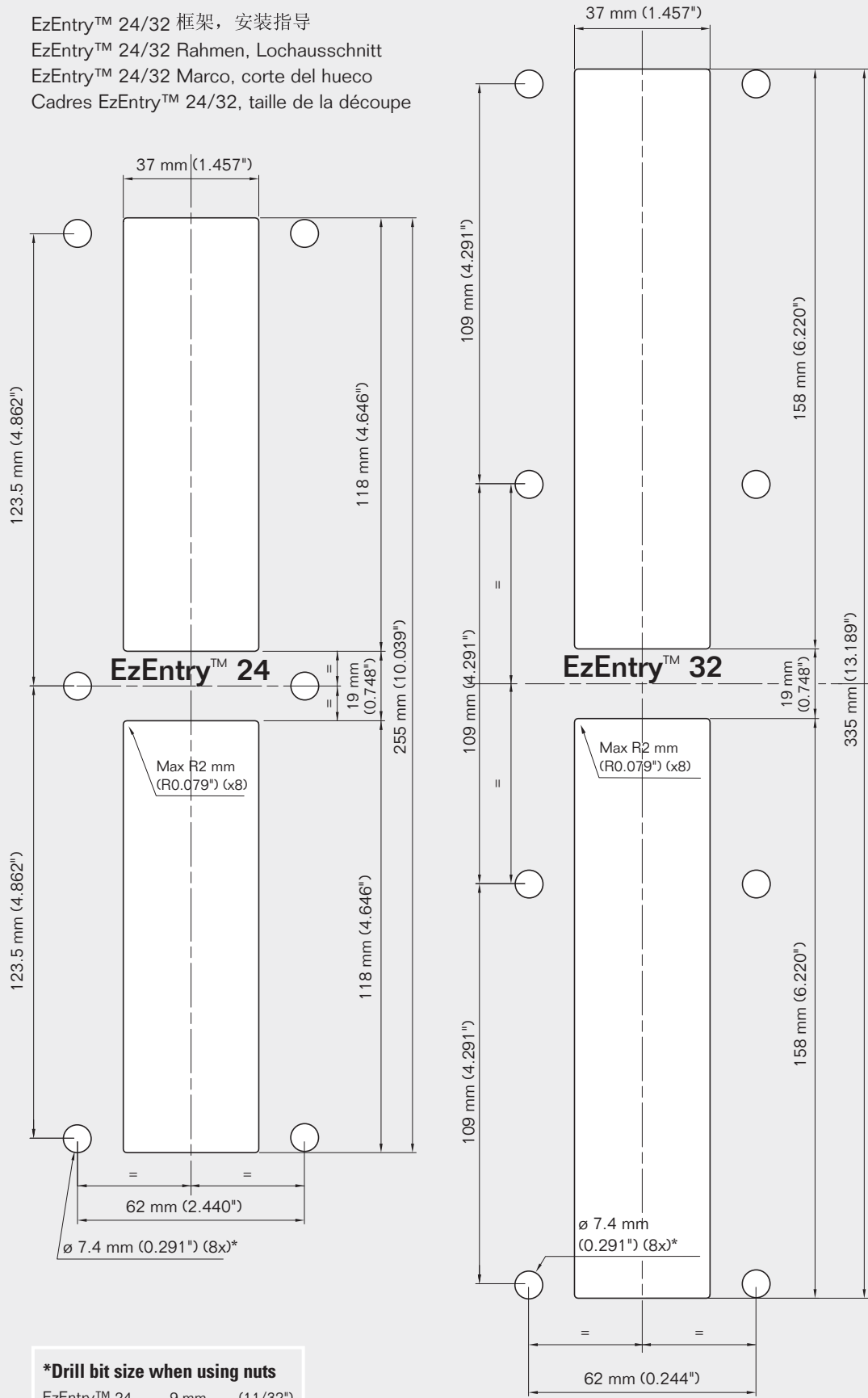
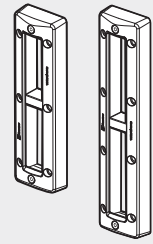
EzEntry™ 4 mini	4.5 mm	(3/16")
EzEntry™ 4	4.5 mm	(3/16")
EzEntry™ 10	4.5 mm	(3/16")
EzEntry™ 16	9 mm	(11/32")

Not scale 1:1

EzEntry™ 24 and 32 frames, holecut

GROUP CM

EzEntry™ 24/32 框架，安装指导
 EzEntry™ 24/32 Rahmen, Lochausschnitt
 EzEntry™ 24/32 Marco, corte del hueco
 Cadres EzEntry™ 24/32, taille de la découpe



***Drill bit size when using nuts**

EzEntry™ 24	9 mm	(11/32")
EzEntry™ 32	9 mm	(11/32")

Not scale 1:1

ORDER FORM

Order date

Year		Month		Day	

Your purchase order number

Customer number

Delivery address

Invoice address

Goods label

Your reference

Delivery date

Year		Month		Day			

Your contact information

Tel no.	Fax no.
E-mail	

Items

Pos	Part no.	Description	Qty.
1			
2			
3			
4			
5			
6			
7			
8			
9			
10			
11			
12			
13			
14			
15			
16			

DISCLAIMER

"The Roxtec cable entry sealing system ("the Roxtec system") is a modular-based system of sealing products consisting of different components. Each and every one of the components is necessary for the best performance of the Roxtec system. The Roxtec system has been certified to resist a number of different hazards. Any such certification, and the ability of the Roxtec system to resist such hazards, is dependent on all components that are installed as a part of the Roxtec system. Thus, the certification is not valid and does not apply unless all components installed as part of the Roxtec system are manufactured by or under license from Roxtec ("authorized manufacturer"). Roxtec gives no performance guarantee with respect to the Roxtec system, unless (I) all components installed as part of the Roxtec system are manufactured by an authorized manufacturer and (II) the purchaser is in compliance with (a), and (b), below.

(a) During storage, the Roxtec system or part thereof, shall be kept indoors in its original packaging at room temperature.

(b) Installation shall be carried out in accordance with Roxtec installation instructions in effect from time to time.

The product information provided by Roxtec does not release the purchaser of the Roxtec system, or part thereof, from the obligation to independently determine the suitability of the products for the intended process, installation and/or use.

Roxtec gives no guarantee for the Roxtec system or any part thereof and assumes no liability for any loss or damage whatsoever, whether direct, indirect, consequential, loss of profit or otherwise, occurred or caused by the Roxtec systems

or installations containing components not manufactured by an authorized manufacturer.

Roxtec expressly excludes any implied warranties of merchantability and fitness for a particular purpose and all other express or implied representations and warranties provided by statute or common law. User determines suitability of the Roxtec system for intended use and assumes all risk and liability in connection therewith. In no event shall Roxtec be liable for consequential, punitive, special, exemplary or incidental damages."



Roxtec International AB
Box 540, SE-371 23 Karlskrona, SWEDEN
PHONE +46 455 36 67 00, FAX +46 455 820 12
EMAIL info@roxtec.com, www.roxtec.com